

(仮称)新神谷公園ワークショップ

第2回「公園のアイデアを具体化しよう」

令和5年9月29日 18:00

神谷区民センター 第1ホール

▶ 開会

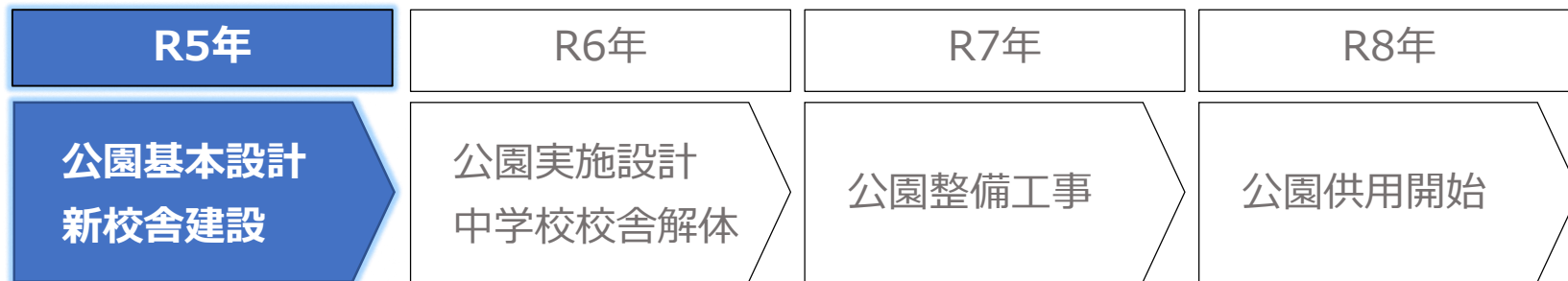
- ✓ 開会のご挨拶

▶ 本日のスケジュール

- ① 全体スケジュール・計画地の概要
- ② 前回（第1回ワークショップ）の振り返り
- ③ 東京北区観光協会からのご案内（公園でのイベント例）
- ④ 意見交換の進め方
- ⑤ 各グループでの意見交換（グループディスカッション）
- ⑥ グループ発表
- ⑦ 第3回ワークショップについて
- ⑧ 閉会

▶全体スケジュール

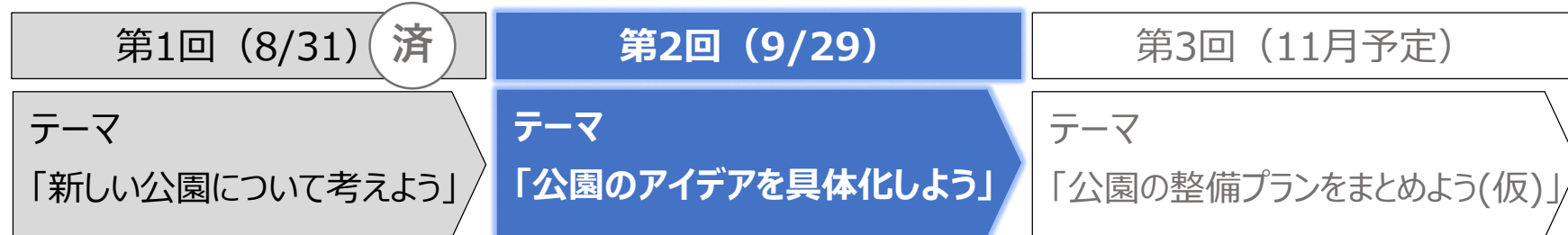
○ 公園整備の全体スケジュール（予定）



○ R5年公園基本設計

整備内容を検討するワークショップを開催し、地域の皆様と情報を共有し、意見を出し合いながら整備内容をまとめていきます。

■ワークショップスケジュール（予定）



▶ 計画地の概要：公園整備事業について

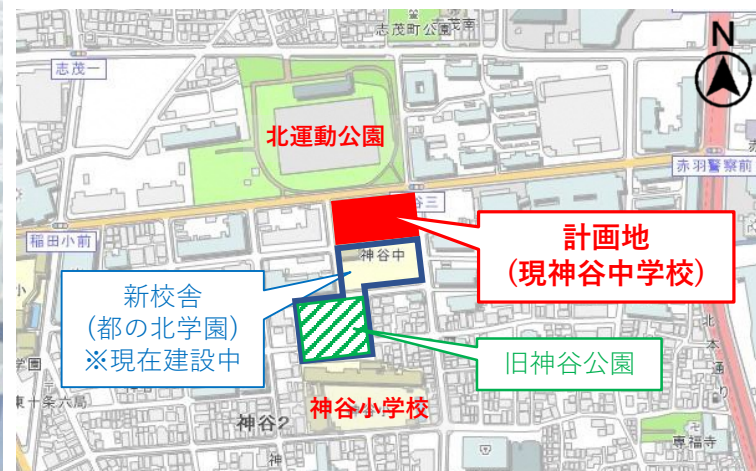
○ (仮称) 都の北学園の改築

- ✓ 稲田小学校、神谷小学校、神谷中学校を統合し、小中一貫校を建設
- ✓ 新校舎の建設に伴い、現・神谷中学校の敷地に、新たな公園を整備



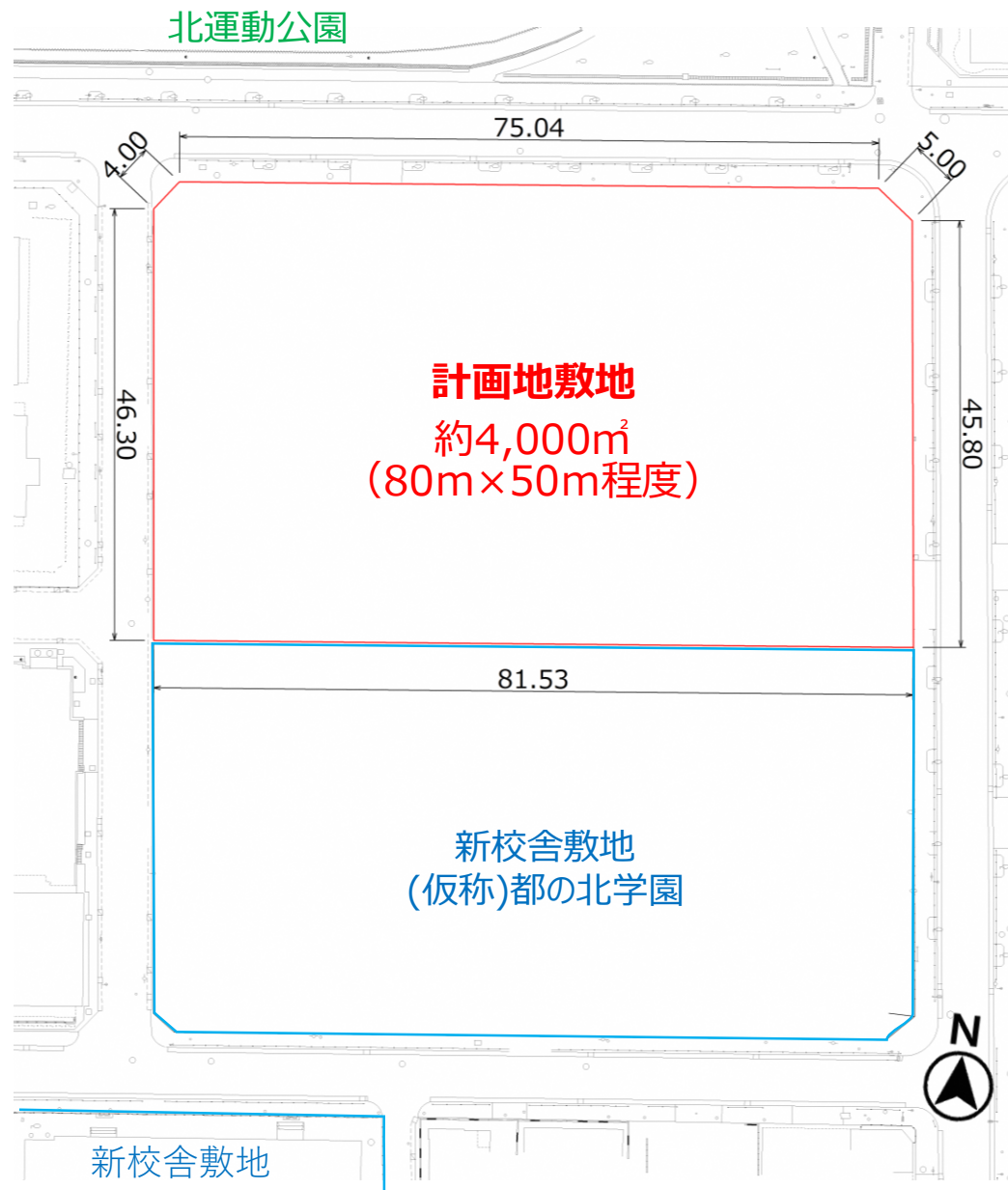
(仮称) 新神谷公園敷地

新校舎イメージ (北側から)



新校舎と新設公園の位置

▶ 計画地の概要：計画敷地の確認



▶ 前回の振り返り

○第1回ワークショップ

日時： 令和5年8月31日（木） 18:00～20:00

場所： 神谷区民センター 2階 第1ホール

参加者： 21名

テーマ： 「新しい公園について考えよう」

- ✓ 第1回ワークショップでは、4つのグループにわかれて意見交換を実施。（A～Dグループ）
- ✓ 各グループの成果と、共通意見や全体的な傾向についてとりまとめましたので、ご紹介いたします。

▶ 前回の振り返り：Aグループ成果



① 広場

- ・自由に使えるスペース ・芝
- ・多目的広場 ・寝転べる

② 遊び・遊具

- ・学童の活動、保育園の園庭がわり
- ・用途が限られるので遊具不要

③ 運動・スポーツ

- ・ボール利用が可能なスペース

④ みどり

- ・大型の樹木 ・木陰、日陰
- ・ケヤキの木 ・虫や鳥がいる

⑤ 安全・安心

- ・防災ベンチ、防災トイレ、防犯カメラ
- ・見通しがよい

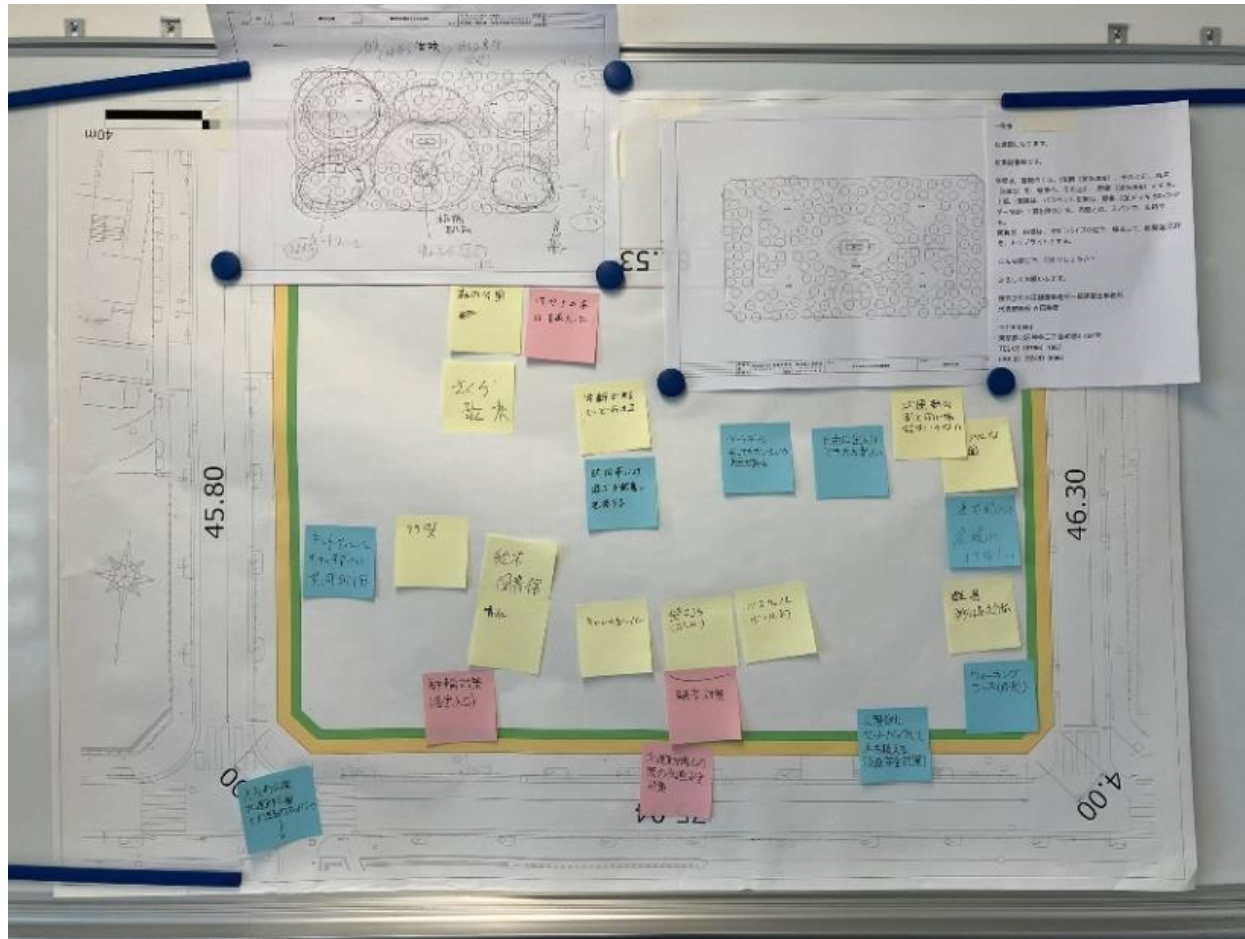
⑦ その他

- ・地域のお店の出店、キッチンカー
- ・北運動との連携
- ・水遊び場所、ペットゾーン
- ・手洗い場、トイレ、駐輪場、テーブルやイス
- ・ベビーカーや車いすのアクセスビリティ

⑥ 利用者・利用方法

- ・高齢者や住民が利用できる

▶ 前回の振り返り：Bグループ成果



① 広場

- 基本的には広場にして欲しい
- 芝生利用

② 遊び・遊具

- 遊具は多少あった方がいい

③ 運動・スポーツ

- ウォーキングコース（外周）
- ボール利用、ゲートボール、キャッチボール、バスケット

④ みどり

- さくら並木やケヤキの木、森の公園
- 周辺公園とのみどりのネットワーク

⑤ 安全・安心

- 周辺道路での交通安全対策
- 防災

⑦ その他

- 駐輪対策（各出入口）、騒音対策（ボール利用の）
- シンプルな公園
- 北運動公園と同じ施設はらない
- 自由な出入り
- 絵本図書館、噴水広場

⑥ 利用者・利用方法

- 年齢で遊ぶ場所をわかる
- 時間帯より遊ぶ年齢層をわかる

▶ 前回の振り返り：Cグループ成果



① 広場

- ・中央にお祭り広場
- ・走り回れる広場

② 遊び・遊具

- ・子どもが安心して遊べる
- ・すべり台、藤棚、砂場、鉄棒、雲梯、ブランコ

③ 運動・スポーツ

- ・ボール遊び、キャッチボール、サッカー、バスケット、ポルダリング、ローラースケート、スケートボード
- ・熱がこもらない地面

④ みどり

- ・大きな樹木
- ・花
- ・日陰

⑤ 安全・安心

- ・通路への飛出し注意

⑥ 利用者・利用方法

- ・年齢別ゾーン

⑦ その他

- ・トイレ、自転車置場、ベンチの上に屋根、水飲み場、足洗い場

▶ 前回の振り返り：Dグループ成果



① 広場

- ・防災の観点から中央部に広場
- ・砂ぼこり対策 ・(人工)芝生

② 遊び・遊具

- ・インクルーシブ遊具、ブランコ、砂場
- ・どろんこ遊び ・はだいで歩ける
- ・子どもと大人が一緒に遊べるアスレチック遊具

③ 運動・スポーツ

- ・ボール遊びができる場所
- ・キャッチボール、ゲートボール、サッカー、バスケ
- ・壁あて、健康器具

④ みどり

- ・周辺に樹木 ・どんぐりひろい
- ・鳥の鳴き声

⑤ その他

- ・足洗い場、ベンチ、入口は3方向に設置
- ・キッチンカー、盆踊り、色々なイベントができる
- ・トイレは北運動公園のものを改修して使用
- ・公園利用の高いモラル、ペットを持ち込ませない、ゴミのポ捨てを防ぐ
- ・近隣住宅への騒音の配慮

▶ 前回の振り返り：共通意見

○4グループ共通意見

- ① 多用途に使える広場
- ② ボール利用・ボール遊びスペースなど（キャッチボールほか多数の球技）
- ③ 植栽、樹木などのみどりに関する意見

○3グループ共通意見

- ① 遊具
- ② トイレ
- ③ 芝生
- ④ 防災
- ⑤ 休憩施設（ベンチなど）
- ⑥ 水飲み場・手洗い場
- ⑦ 世代を問わない利用（年齢別でわけ、高齢者等）
- ⑧ 北運動公園との連携

○2グループ共通意見

- ① イベント（地域のお店、キッチンカーなど）
- ② 交通安全（北運動公園との行き来、道路への飛び出しなど）
- ③ 駐輪スペース

▶ 前回の振り返り：アイデアの全体的な傾向

① 利用者層

- ✓ 世代を問わない利用
- ✓ 地域住民の利用

② 必要な機能

- ✓ 子供の遊び場・遊具（保育園や学童での利用も）
- ✓ ボール利用が可能なスペース
- ✓ 多目的な利用ができる広場（走り回れる・イベント）
- ✓ 大きな樹木や木陰（旧神谷公園のような）
- ✓ 防災機能（防災ベンチ・水場・広場）

③ 必要な施設

- ✓ 遊具
- ✓ ベンチ（休憩施設）
- ✓ 水飲み・手洗い場
- ✓ トイレ

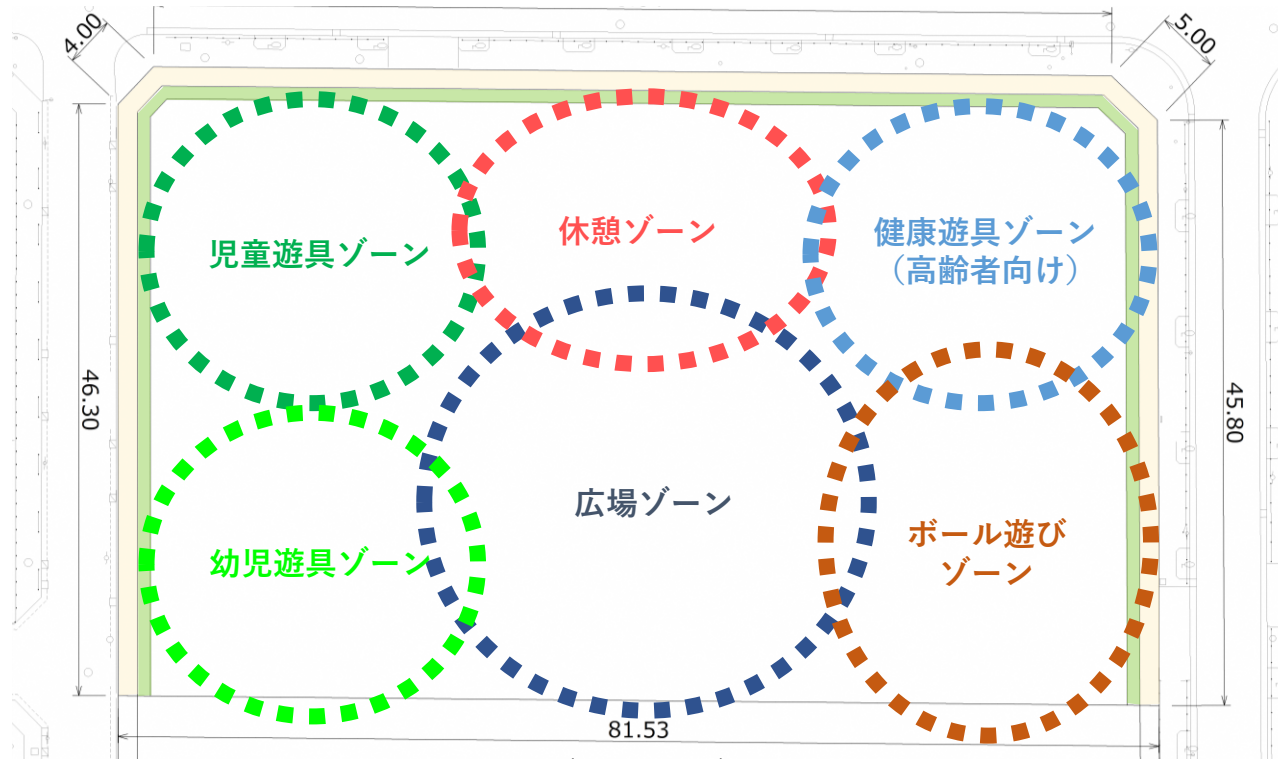
▶ 意見交換の進め方

○本日の意見交換で決めたいもの

各グループで意見交換を行い、公園の **ゾーニング** をつくる。

○ゾーニングとは

公園敷地内の **空間を用途・機能ごとに一定の範囲にわける** こと。



ゾーニング例

▶ 意見交換の進め方

- ✓ 各グループに、ファシリテーター（進行役）が1人ついて、一緒に意見交換を進めていきます。

ステップ
1

○はじめに

- グループごとにメンバーの自己紹介をしましょう
- 発表者を選びましょう

ステップ
2

○意見交換の進め方を確認しましょう

- 各グループのファシリテーターの説明を聞いて、前回WSの意見と意見交換の進め方を確認しましょう。

ステップ
3

○ゾーニングを考えましょう

- 前回のアイデアをもとに、必要なゾーンを考えゾーニングをつくります
- 各ゾーンでの利用方法や必要な施設についても考えましょう

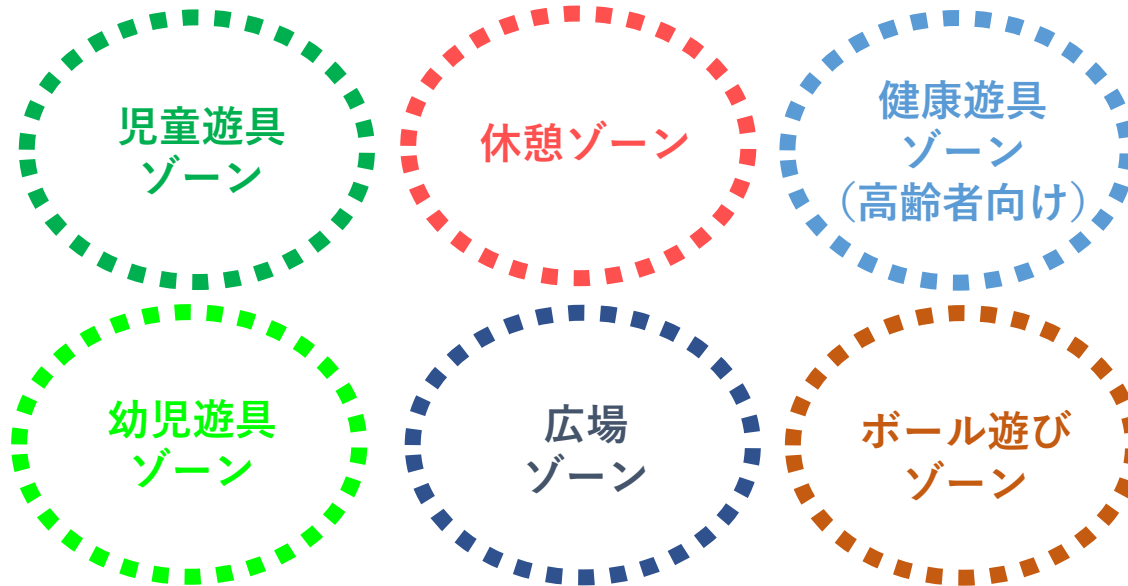
ステップ
4

○グループ成果の発表

- グループでまとめたゾーニング案を発表します

▶ ゾーニングの決め方

○必要と考えられるゾーンの例（前回ワークショップでのアイデアから）



- ✓ 上記のゾーン例から選び、テーブルにある敷地図に、ゾーンを直接書き込みます。（前回のアイデアをもとに、自分たちでゾーンを考えてもOK）
- ✓ ゾーンをどこに配置したらいいか理由も考えながら、配置場所を決めましょう。
- ✓ そのゾーンでの利用方法や必要な施設も考えましょう。（どんなゾーンなのかわかるように、ふせんに書いて各ゾーンに貼り付けましょう）

▶ 各グループでの意見交換（グループディスカッション）

テーマ 「公園のアイデアを具体化してみよう」

✓ 意見交換の時間は40分程度

※20分経過時と30分経過時と、適宜、時間をお知らせいたします。

▶ グループ発表

✓ 各グループの意見交換の結果を発表し、情報を共有しましょう。

✓ 1グループ4分程度

※発表者に時間の経過がわかるよう、2分経過時と4分経過時（終了時）に合図します。

▶ 第3回ワークショップの予定

◆ 第3回ワークショップ ◆

日時：令和5年11月9日（木） 18時～（1時間半程度）

会場：神谷区民センター 2階 第1ホール （神谷3-35-17）

テーマ：「公園の整備プランをまとめよう（仮）」

- ✓ 本日のワークショップ内容及び次回の開催案内は、ニュース・案内チラシを作成し、後日、案内の配布や区のHP、SNSなどにより、お知らせいたします。

▶ 閉会

- ✓ 本日のワークショップの統括

【お問合せ先】

北区役所 土木部 土木政策課 事業計画係

TEL : 03-3908-9252 FAX : 03-3908-4042

mail : jigyokeikaku@city.kita.lg.jp