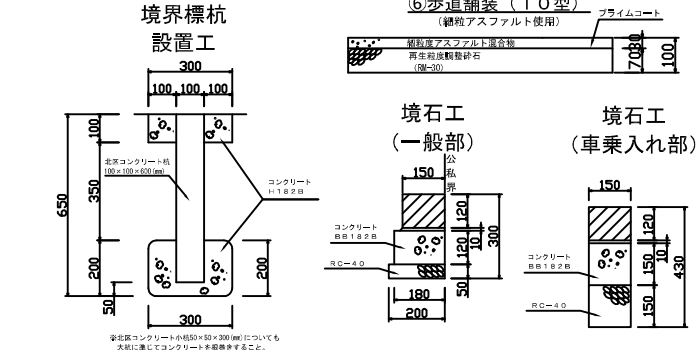
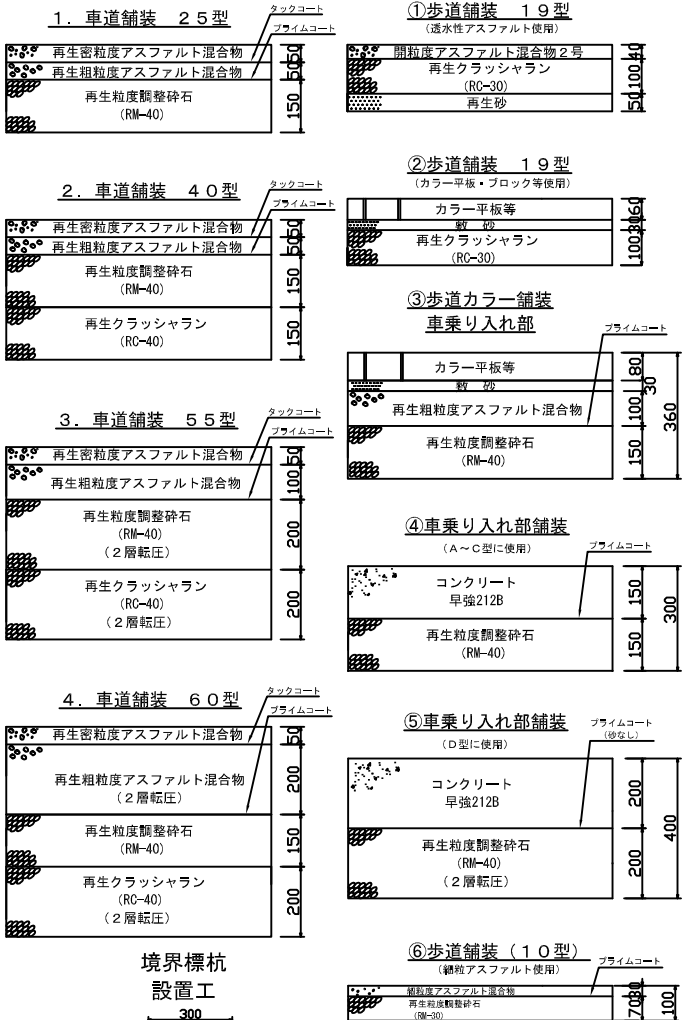


北区標準舗装構造図

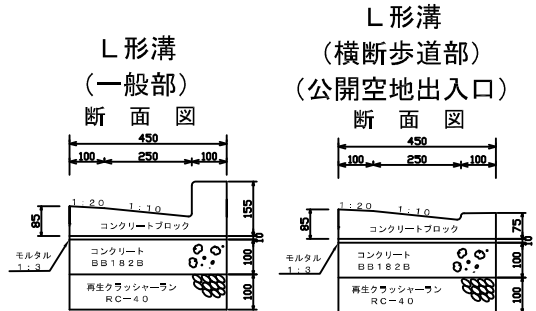
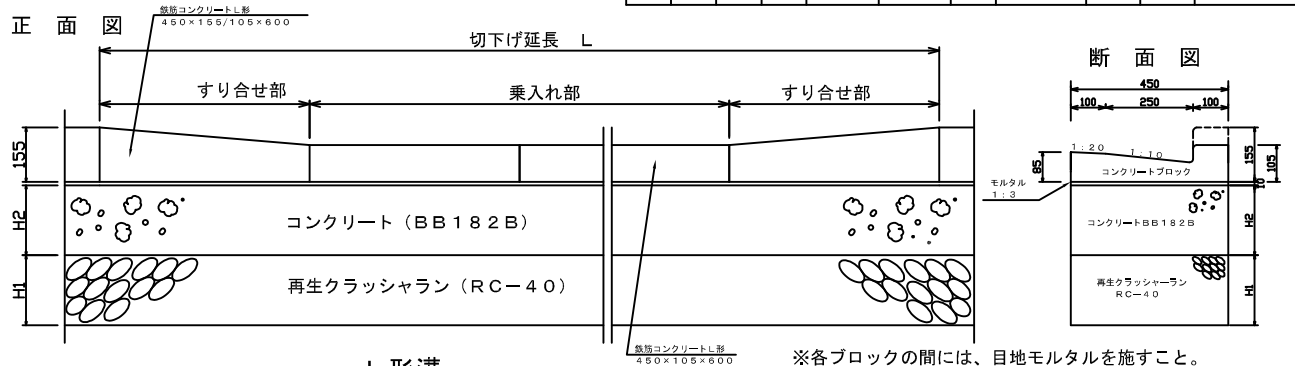
※歩道特殊舗装については別途協議
 ※アスファルト舗装工の表層施工時は、
 施工断面シールコートを施すこと。



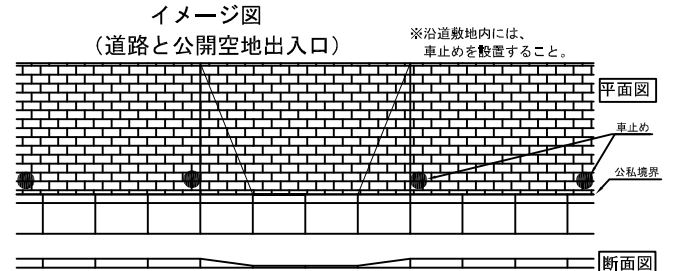
道路工事標準構造図

L形溝 (切下げ部、250B用)

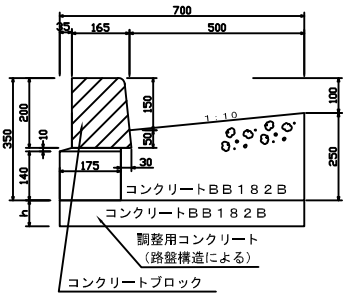
※大型車の搬入がある場合は、ロングL形を使用すること。



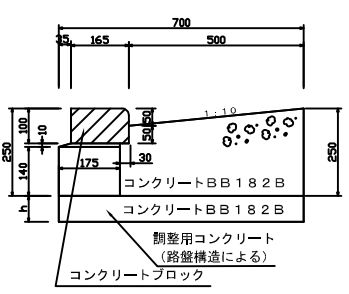
形式	切下げ延長 L (cm)	H1 (cm)	H2 (cm)	コンクリート BB182B (m ²)	モルタル 1:3 敷モルタル用 (m ²)	型枠 E (m ²)	再生クラッシャーラン RC-40 (m ³)	すり合わせブロック (個)	乗入れブロック (個)	収容施設の種類
A型	303	10	10	13.6	1.4	60.8	13.6	200	300	軽自動車を受容する施設
B型	424	20	20	38.2	1.9	169.7	38.2	200	500	軽自動車(8の一部4、5、6ナンバー)を受容する施設
C型	545	20	20	49.1	2.5	218.2	49.1	200	700	閉止、狭面道路のせまい橋
D型	727	20	20	65.5	3.3	290.9	65.4	200	1000	普通自動車を収容する施設



街きよ (一般部155型) 断面図



街きよ (切下げ部155型) 断面図



工事件名	道路工事等標準構造図			
工事箇所	北区管内			
図面名称	平面図・断面図	縮尺	任意	
作成年月	平成18年4月			図面番号
部長	課長	係長	主査	係員
北区役所 土木部 施設管理課				1