

## 1 占用許可基準

	車道の場合		歩道の場合	
	出幅	高さ	出幅	高さ
足場・仮囲	車道有効幅員の1/8以下 かつ1M以下		歩道有効幅員の1/3以下 かつ1M以下	
掛出足場		4.5M以上		3M以上
朝顔	危険防止に必要な範囲	5M以上	危険防止に必要な範囲	4M以上
そで看板	1M以下	4.5M以上	1M以下	2.5M以上
壁面看板	0.3M以下	4.5M以上	0.3M以下	2.5M以上
巻上げ式日よけ	幅員8M以上 →出幅1M以下 幅員8M未満 →出幅0.5M以下	4.5M以上	1M以下	2.5M以上  方づえ下端が 路面から2M以上
固定式日よけ	幅員8M以上 →出幅1M以下 幅員8M未満 →出幅0.5M以下	4.5M以上	1M以下	2.5M以上

## 2 道路占用料

占用種別	1㎡あたりの年間 占用料
足場・仮囲	23,400円
掛出足場	23,400円
朝顔	8,640円
日よけ	11,970円

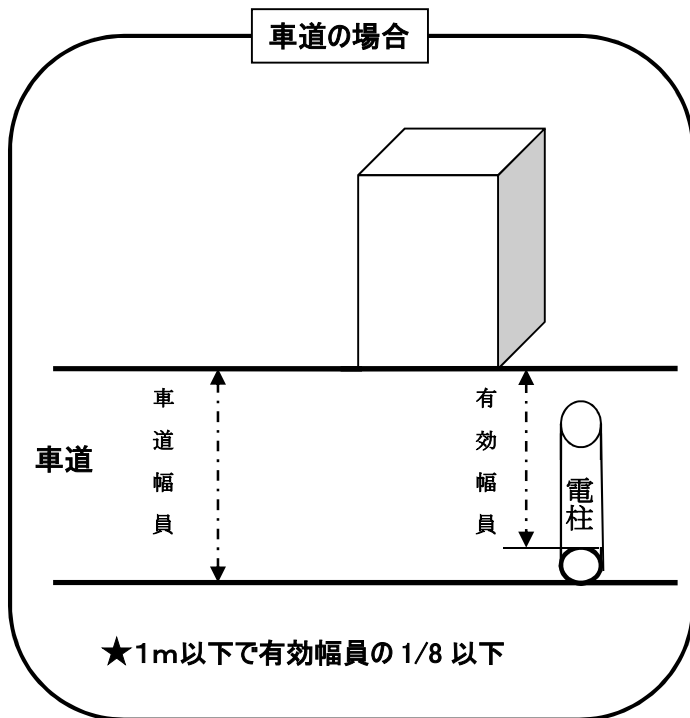
占用種別	表示面積が 1.0㎡以下	表示面積が 1.0㎡を超え 2.0㎡以下	表示面積が 2.0㎡を超え 2.5㎡未満	表示面積が 2.5㎡以上 (1㎡あたり)
そで看板	0円	24,330円 (一律額)	36,500円 (一律額)	18,250円 (1㎡あたり)
壁面看板	(表示面積)㎡×23,400円			

### ※表示面積の算出方法

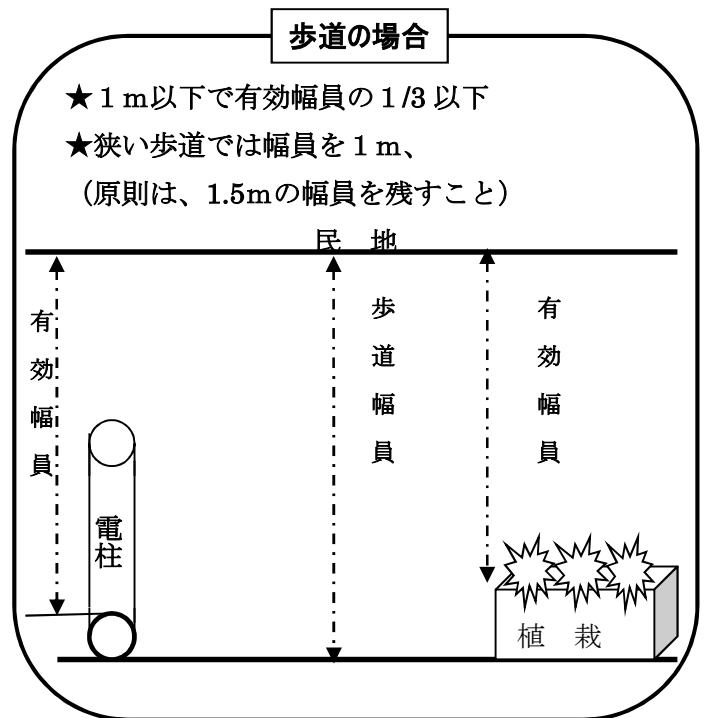
- そで看板  
→出幅(道路上に出ている部分の幅)×延長(看板の高さ)×1.5面
- 壁面看板  
→たて×横
- 日よけ  
→出幅(道路上に出ている部分の幅)×延長(日よけの長さ)

◇ 占用基準

1 足場設置の有効幅員について

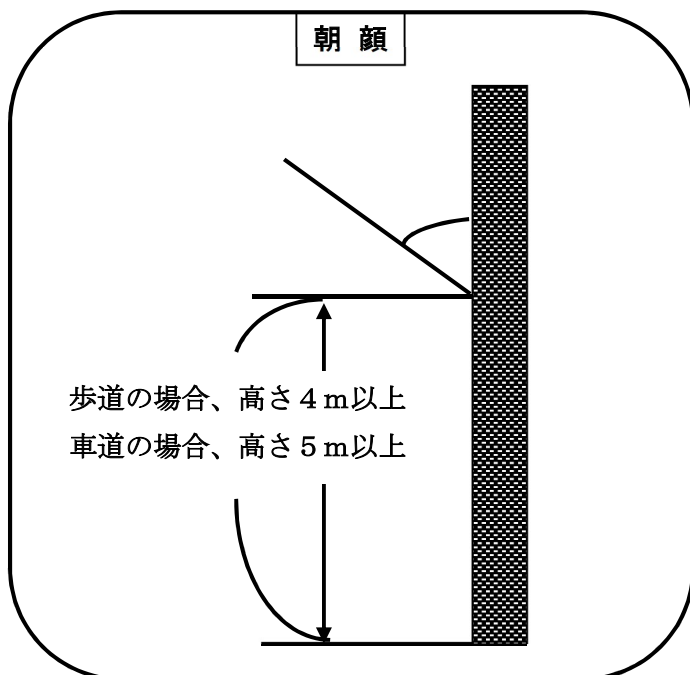


例: 有効幅員が4.5mの場合、0.5m以下

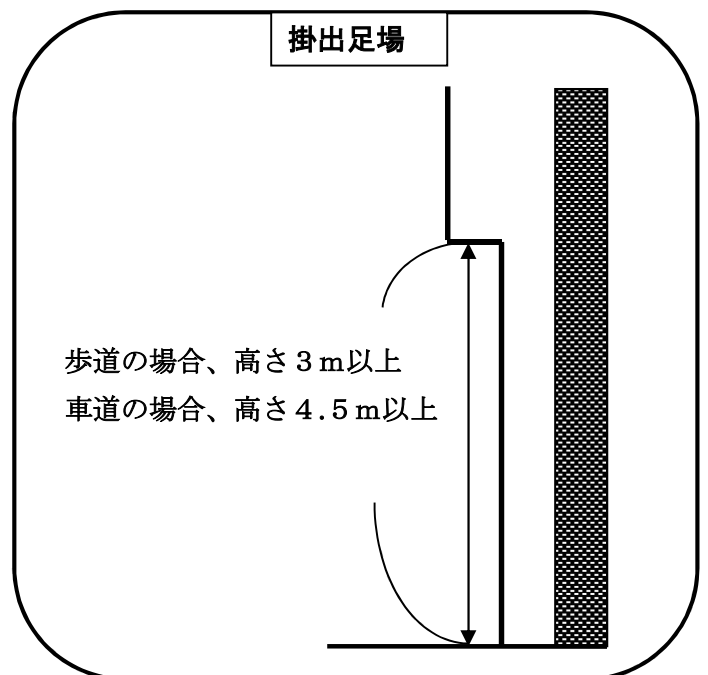


例: 有効幅員が3.0mの場合、1.0m以下

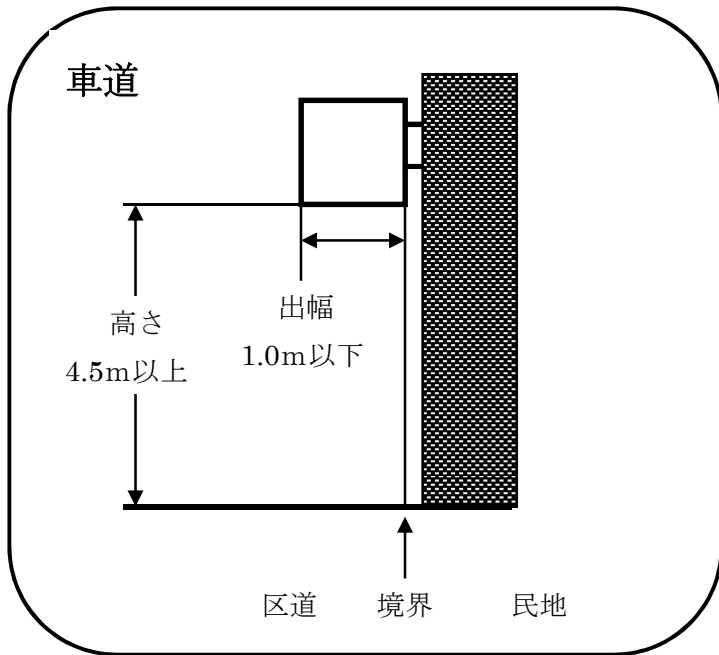
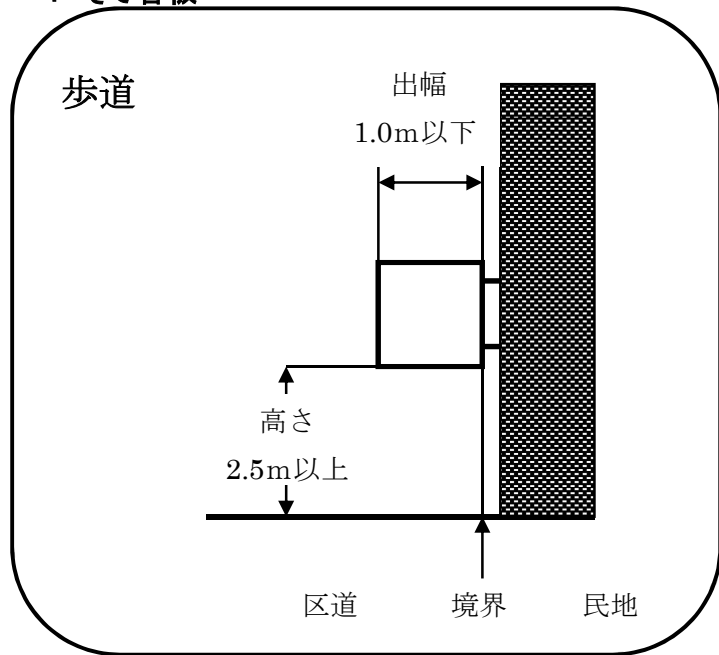
2 朝顔の設置について



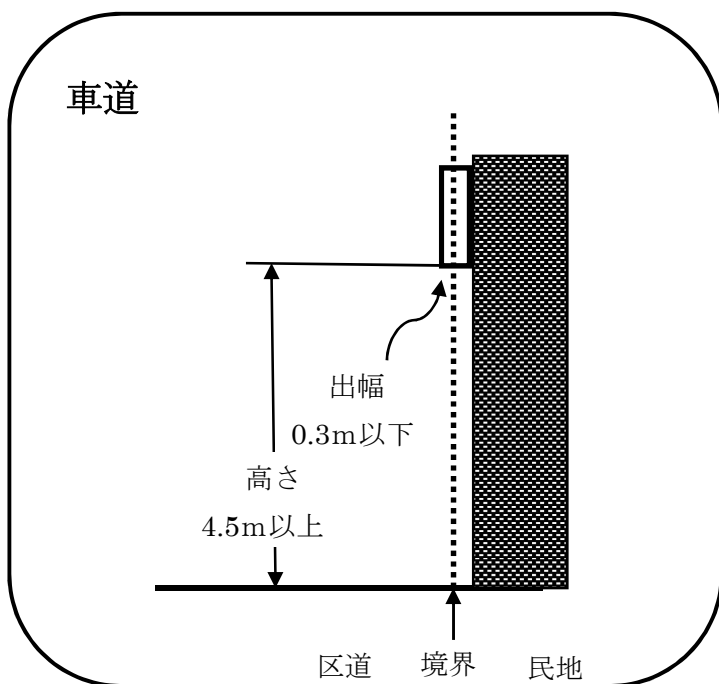
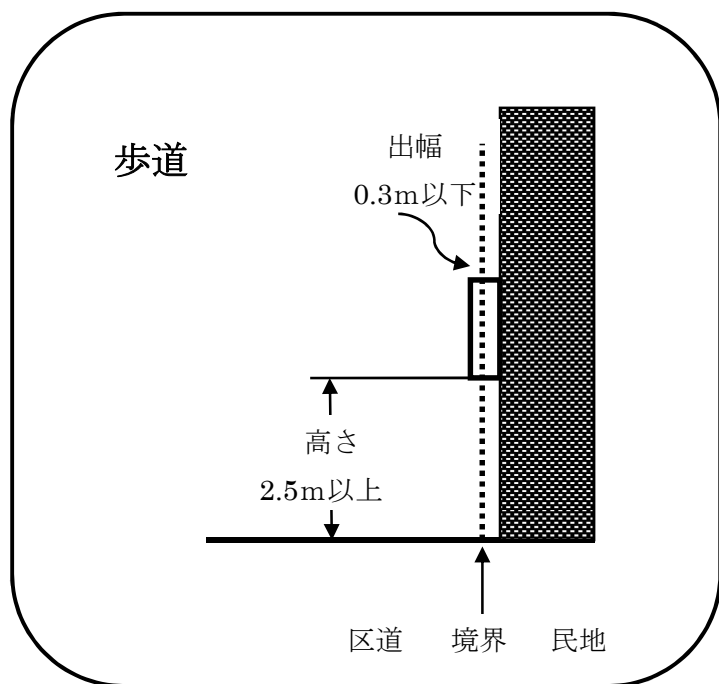
3 掛出足場の設置について



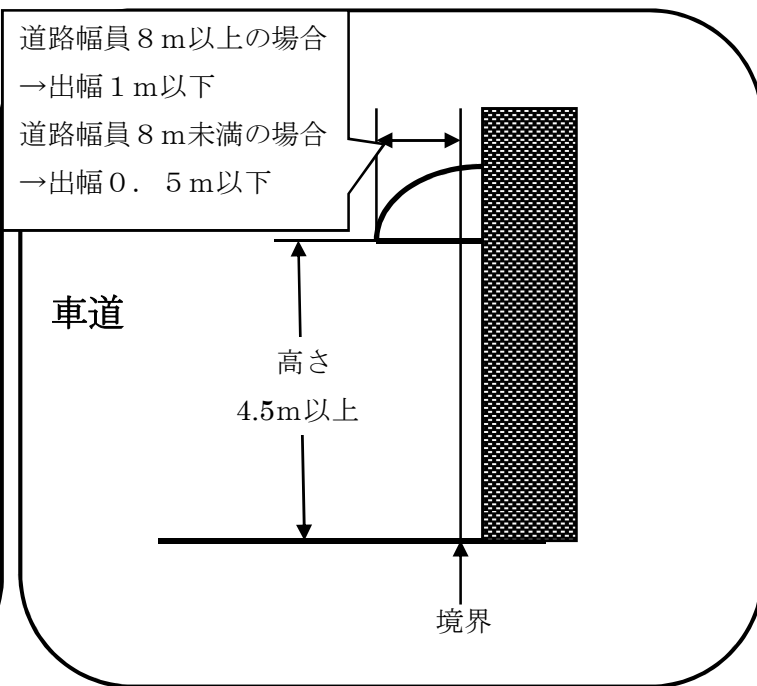
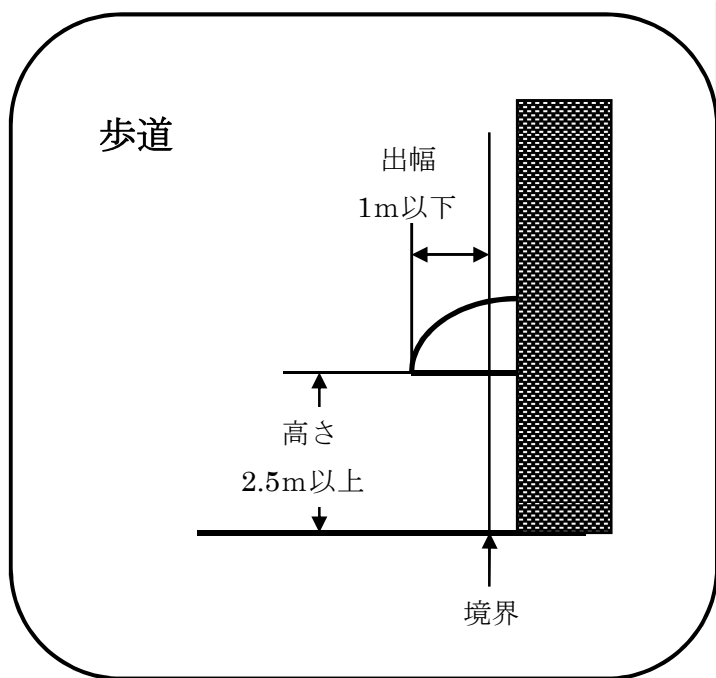
#### 4 そで看板



#### 5 壁面看板



## 6 日よけ(固定式)



## 7 日よけ(巻上げ式)

