



リノベーションレター



★第2号★令和6年4月
発行：北区教育委員会事務局
教育振興部学校改築施設管理課



豊川小学校

北区では、令和9年3月整備完成を目指し、豊川小学校リノベーション工事に関する計画を進めています。リノベーションレター第2号では、意見交換会・整備プランについてご紹介いたします。

1. 意見交換会を実施いたしました

リノベーション事業を進めるにあたり、広くご意見を参考とするために、令和5年10月にアンケートを実施いたしました。そのアンケート結果などを踏まえ、学校、学校関係者及び地域の代表の方々と令和6年1月に意見交換会を実施いたしました。

1. 意見交換会の概要

アンケート結果から設計へ反映させる主なもの。

○屋上の改修

- ・屋上防水改修
- ・屋上を運動スペースとして整備

○外壁改修、外構改修

- ・校舎の外観
- ・外構の改修

○校庭の改修

- ・人工芝またはゴムチップ舗装へ改修
- ・遊具等の整備
- ・防災機能の強化

○屋外トイレの改修

- ・利用しやすいトイレへ改修
(洋式化、内装改修等)

この中から、校庭改修（遊具の整備を含む）・外観改修にポイントを絞ってご意見をいただきました。

～校庭の仕様について～

○校庭に仕様は、「人工芝が良い」とのご意見を多くいただきました。トラック部分をゴムチップ舗装にして、トラック内は人工芝にしてはどうかというご意見もいただきました。

～校庭の遊具の整備について～

○砂場の砂がトラックの方に流れてきてしまうので、場所の変更が望ましいというご意見をいただきました。

○アンケートでももっと遊具を増やしたいという意見が多かったので、丁寧に選定をしてほしいというご意見をいただきました。

○遊具の整備に付随して、防災拠点となるうえでの必要な整備（マンホールトイレ・災害用備蓄倉庫の設置等）のご意見をいただきました。

～校舎等の外観について～

○現状の塗替えの時期からは時間がたって色味も落ちていると思われるが、参考として当時の色味が確認できると良いのではといったご意見をいただきました

○伝統のある豊川小学校を象徴するような外観が好ましいといったご意見をいただきました。

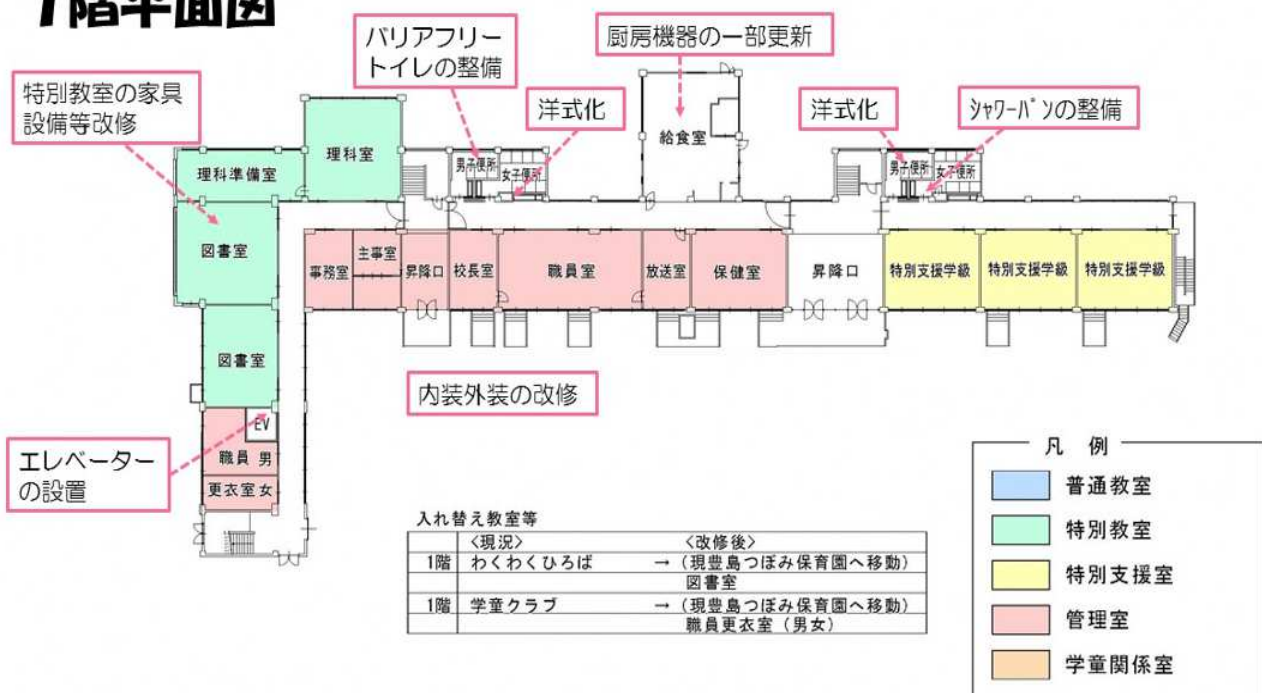


(参考) 人工芝のイメージ

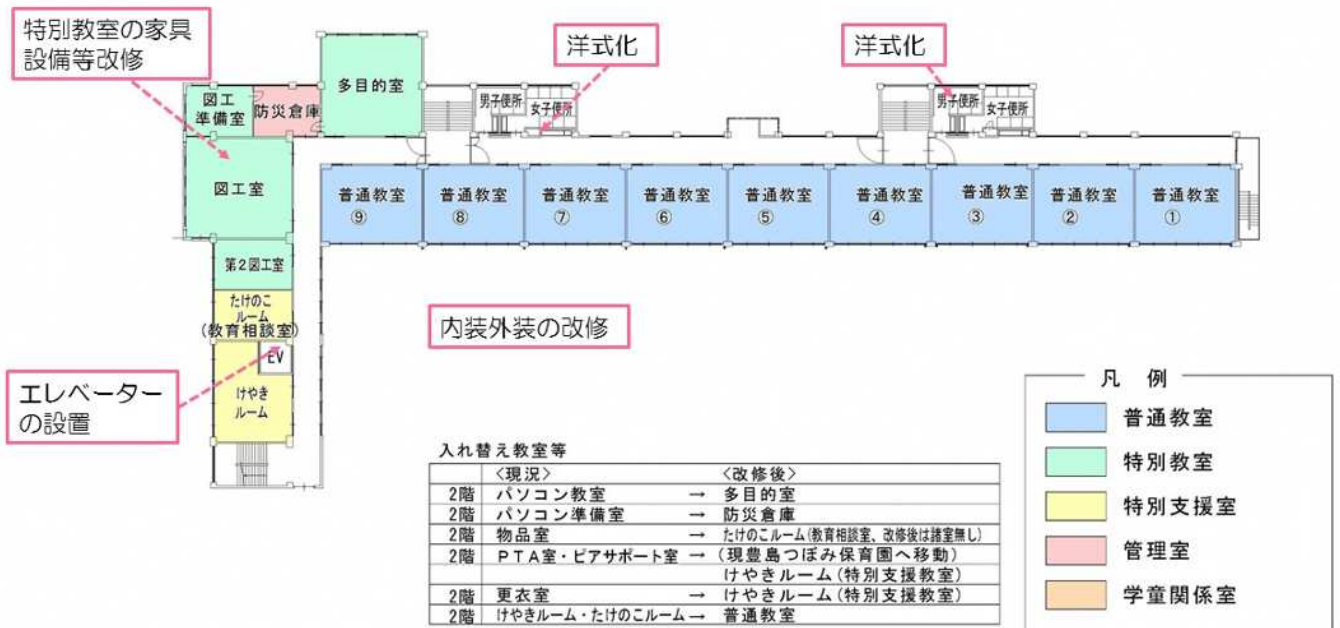
2. 整備プランをまとめました



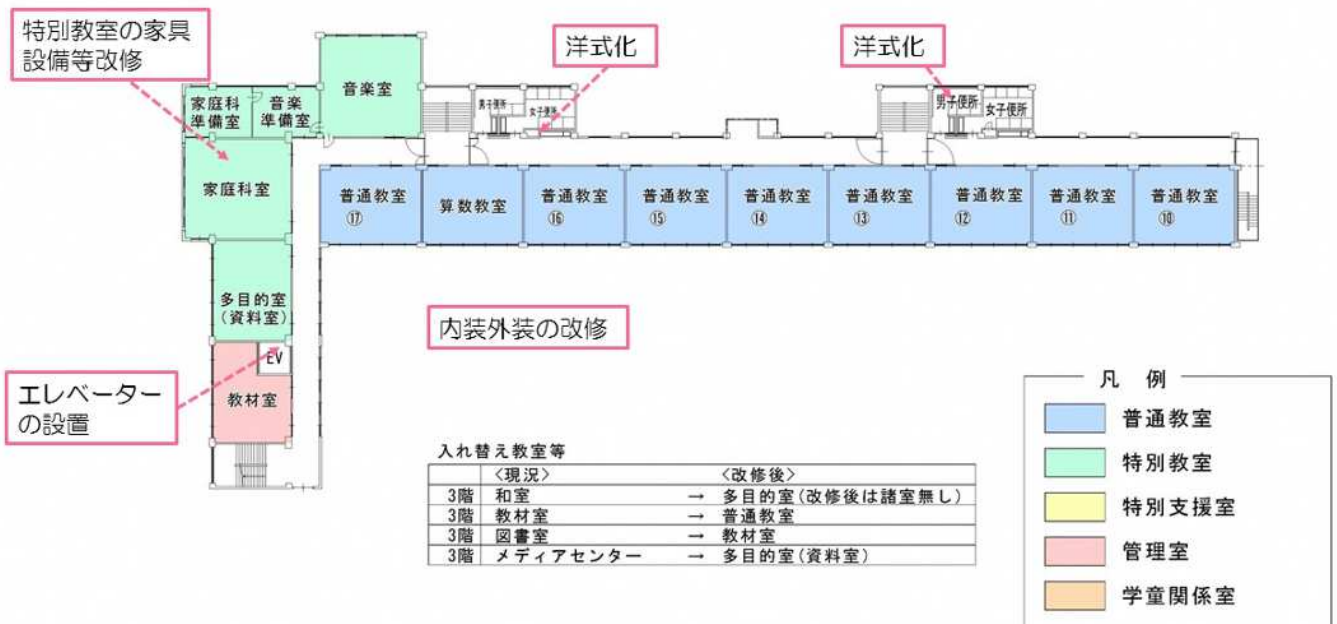
1階平面図



2階平面図

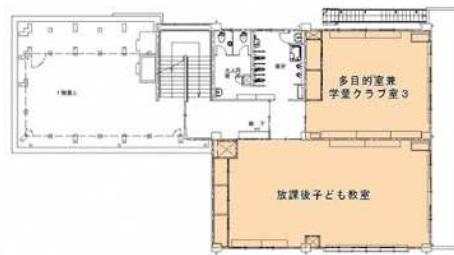


3階平面図



保育園棟1階平面図

保育園棟2階平面図

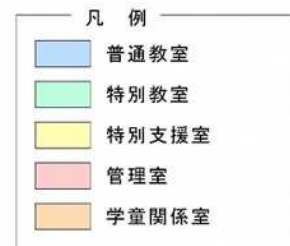


内装外装の改修

学童クラブ室、
放課後子ども教室を
別棟で整備

入れ替え教室等

<現況>	<改修後>
わくわくひろば	→ (現豊島つぼみ保育園へ移動)
学童クラブ	→ (現豊島つぼみ保育園へ移動)



配置・平面計画



3. 今年度から工事が始まります

今後の予定では、設計を進めながら工事の全体計画なども検討してまいります。全体計画につきましては、夏休み前にご説明の機会を予定しております。また、令和6年7月頃から代替運動施設として屋上の整備工事、仮設校舎の設置工事を行う予定です。令和7年度から本格的なリノベーション工事を予定しております。

事業の進捗状況等は、北区ホームページからもご覧いただけます。

北区ホームページ「豊川小学校のリノベーション事業」

ホーム>子育て・教育>小・中学校・義務教育学校>学校の改築・改修
>小学校のリノベーション事業>豊川小学校のリノベーション事業

【お問い合わせ先】

北区教育委員会事務局教育振興部
学校改築施設管理課
担当：徳田・菅野
電話：03-3908-9277
FAX：03-3910-6885