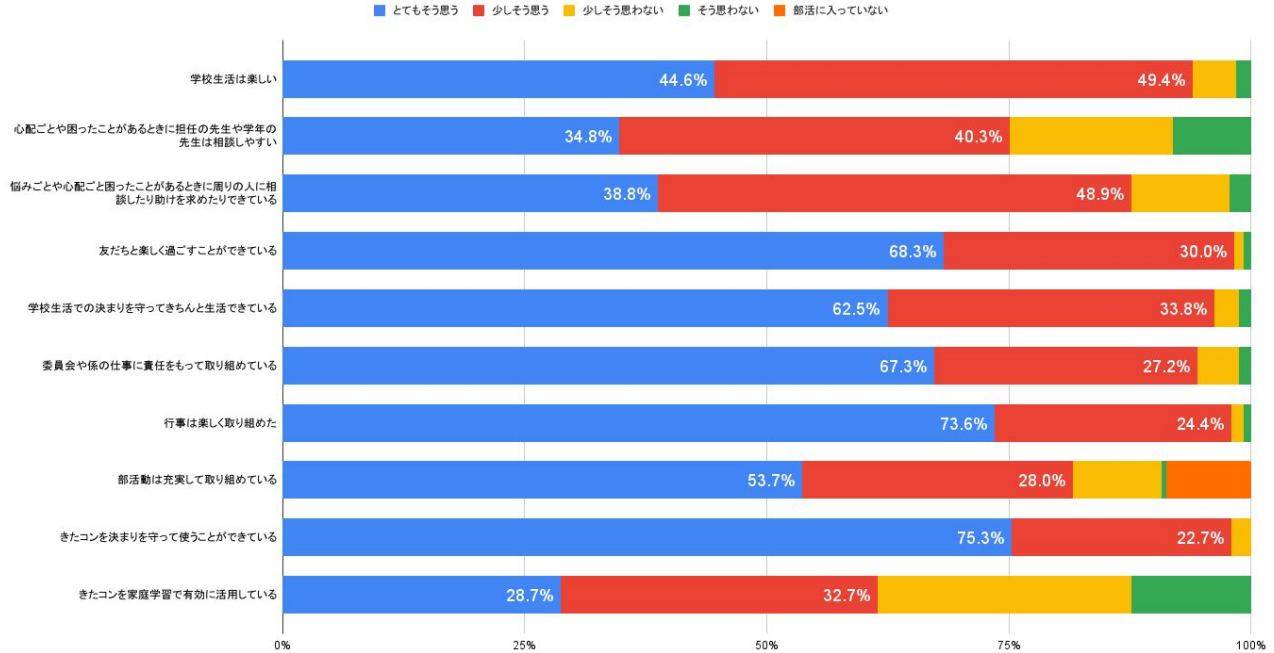


学校評価アンケート

令和6年12月集計

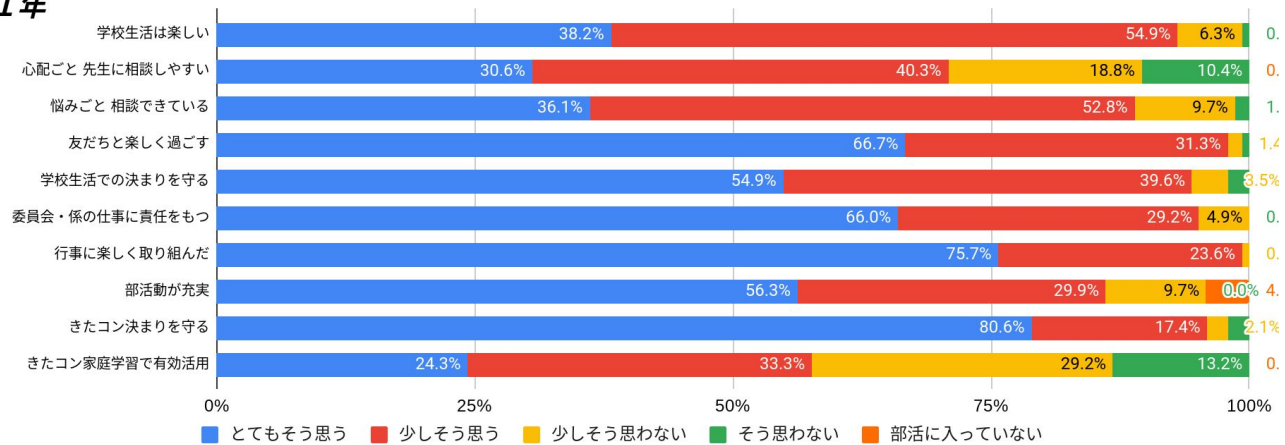
生徒 — 学校生活について



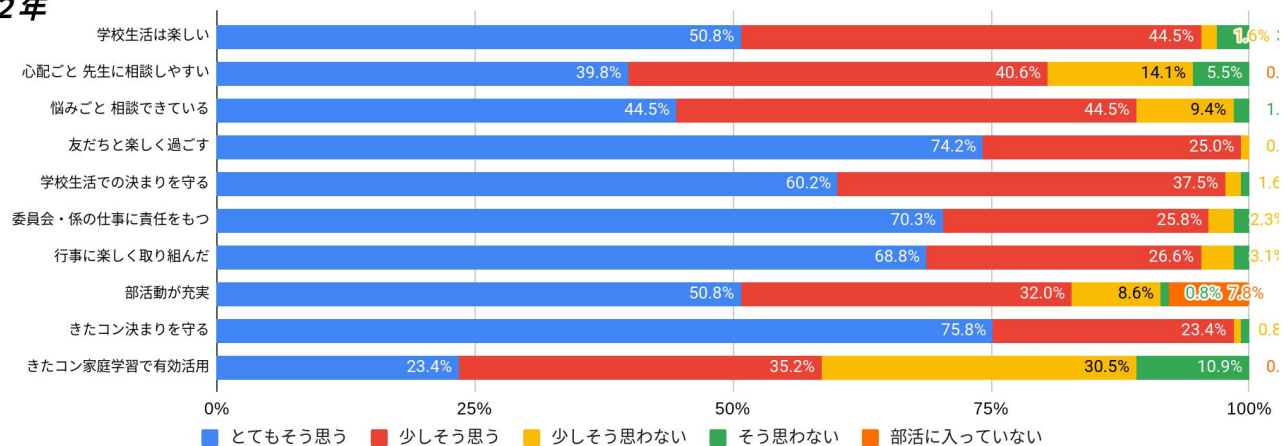
設問	ともそう思う	少しそう思う	少しそう思わない	そう思わない	部活非加入
学校生活は楽しい	44.6%	49.4%	4.5%	1.5%	
心配ごとや困ったことがあるときに担任の先生や学年の先生は相談しやすい	34.8%	40.3%	16.9%	8.1%	
悩みごとや心配ごと困ったことがあるときに周りの人に相談したり助けを求めたりできている	38.8%	48.9%	10.1%	2.3%	
友だちと楽しく過ごすことができている	68.3%	30.0%	1.0%	0.8%	
学校生活での決まりを守ってきちんと生活できている	62.5%	33.8%	2.5%	1.3%	
委員会や係の仕事に責任をもって取り組んでいる	67.3%	27.2%	4.3%	1.3%	
行事は楽しく取り組めた	73.6%	24.4%	1.3%	0.8%	
部活動は充実して取り組んでいる	53.7%	28.0%	9.1%	0.5%	8.8%
きたコンを決まりを守って使うことができている	75.3%	22.7%	2.0%	0.0%	
きたコンを家庭学習で有効に活用している	28.7%	32.7%	26.2%	12.3%	

<学年別> 生徒 — 学校生活について

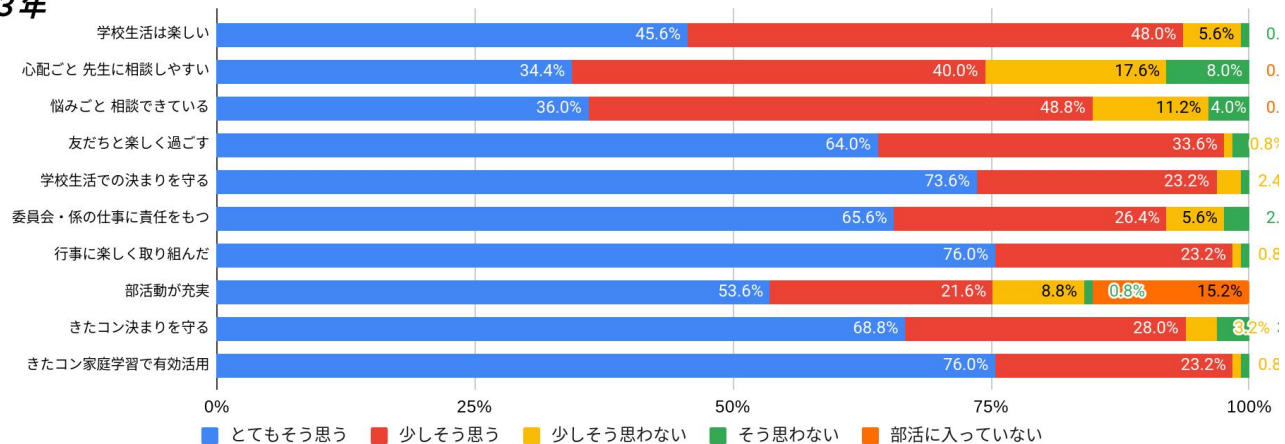
1年



2年

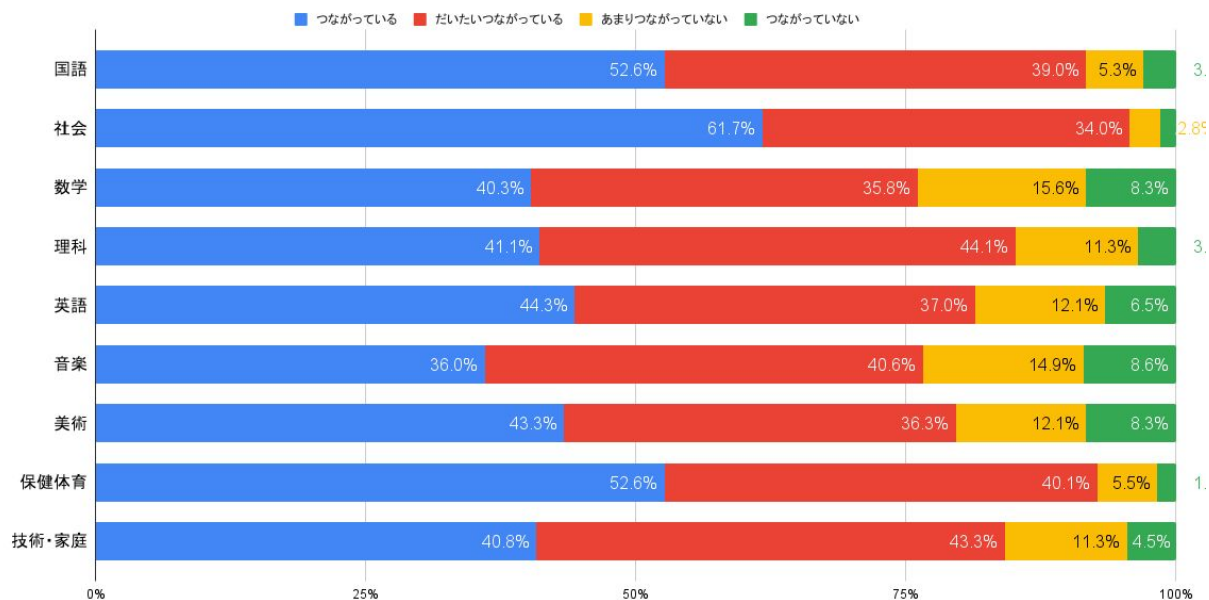


3年



生徒 — 教科の理解について

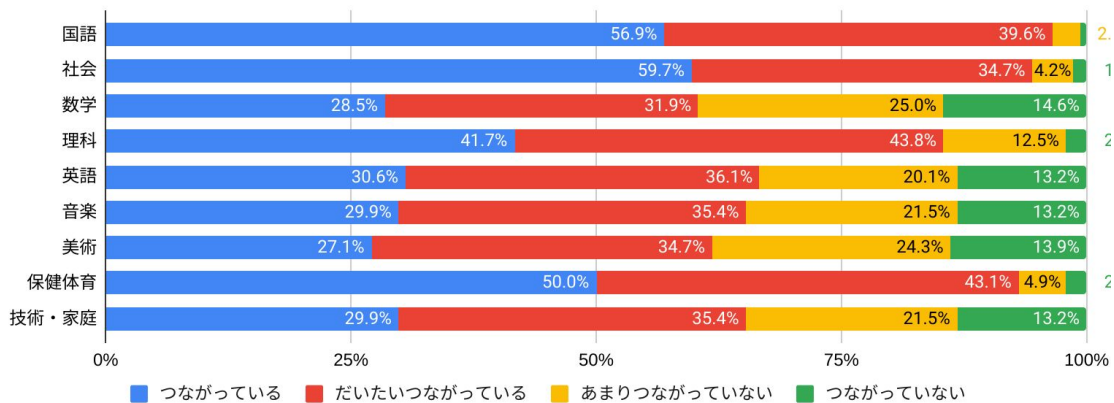
きたコンの活用や話し合い活動(ペア活動やグループ活動等)が
授業や学習内容の理解につながっていますか



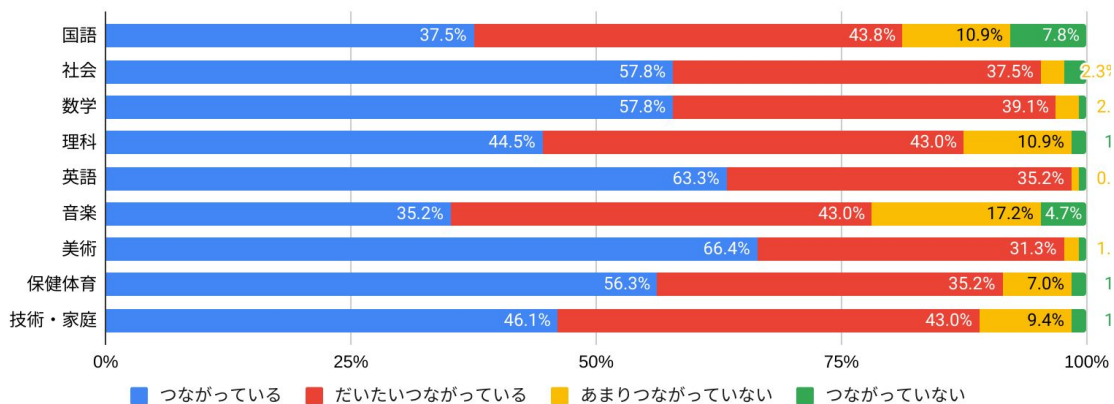
教科	つながっている	だいたい つながっている	あまり つながっていない	つながっていない
国語	52.6%	39.0%	5.3%	3.0%
社会	61.7%	34.0%	2.8%	1.5%
数学	40.3%	35.8%	15.6%	8.3%
理科	41.1%	44.1%	11.3%	3.5%
英語	44.3%	37.0%	12.1%	6.5%
音楽	36.0%	40.6%	14.9%	8.6%
美術	43.3%	36.3%	12.1%	8.3%
保健体育	52.6%	40.1%	5.5%	1.8%
技術・家庭	40.8%	43.3%	11.3%	4.5%

<学年別> 生徒 — 教科の理解について

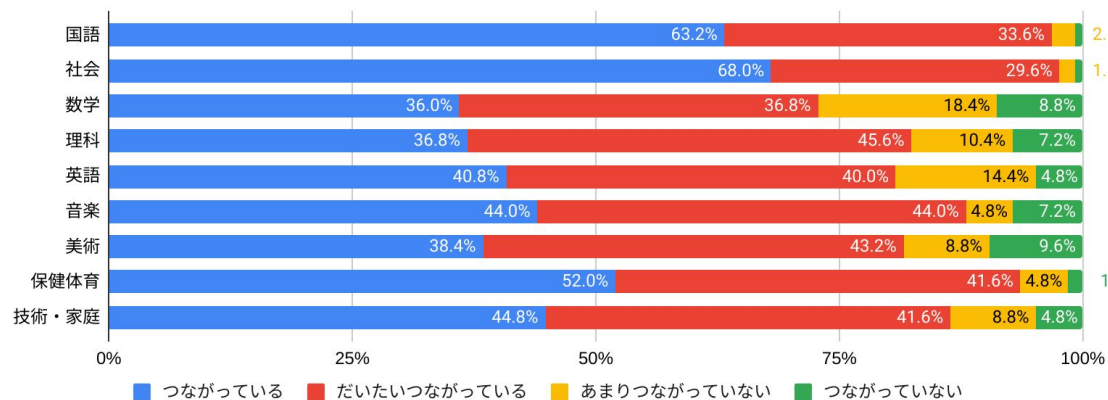
1年



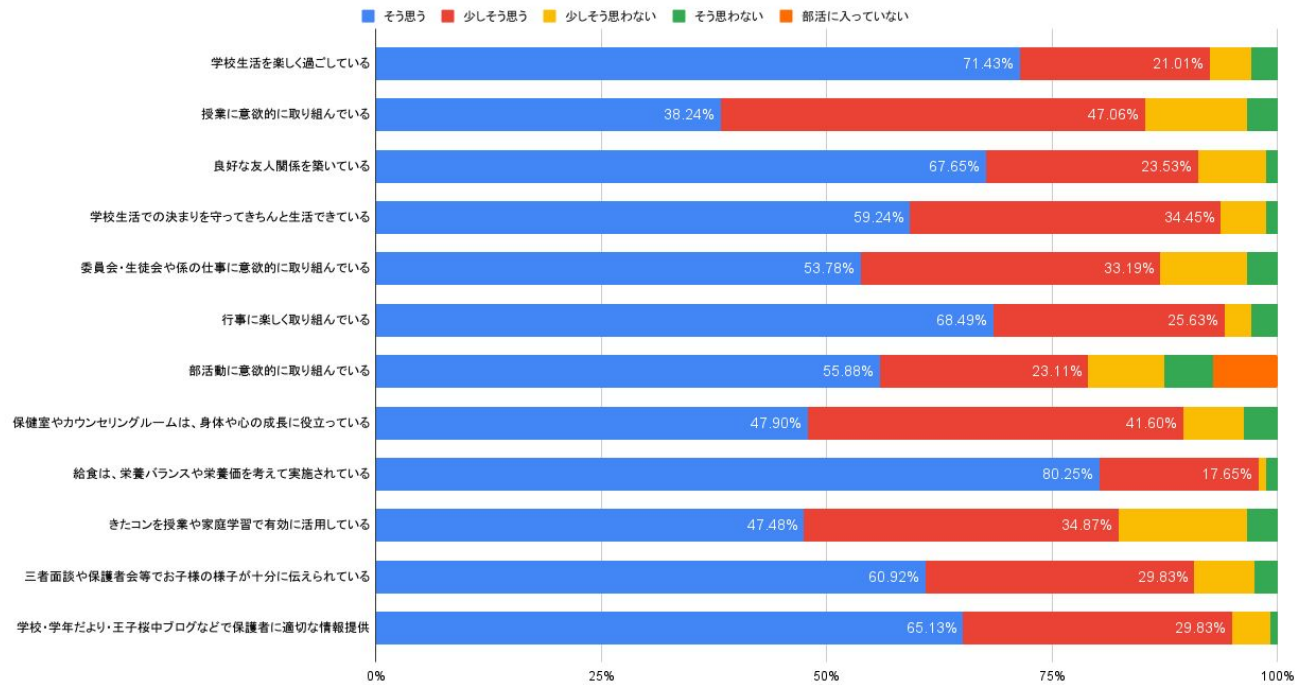
2年



3年



保護者



設問	そう思う	少しそう思う	少しそう思わない	そう思わない	部活非加入
学校生活を楽しく過ごしている	71.4%	21.0%	4.6%	2.9%	
授業に意欲的に取り組んでいる	38.2%	47.1%	11.3%	3.4%	
良好な友人関係を築いている	67.6%	23.5%	7.6%	1.3%	
学校生活での決まりを守ってきちんと生活できている	59.2%	34.5%	5.0%	1.3%	
委員会・生徒会や係の仕事に意欲的に取り組んでいる	53.8%	33.2%	9.7%	3.4%	
行事に楽しく取り組んでいる	68.5%	25.6%	2.9%	2.9%	
部活動に意欲的に取り組んでいる	55.9%	23.1%	8.4%	5.5%	7.1%
保健室やカウンセリングルームは、身体や心の成長に役立っている	47.9%	41.6%	6.7%	3.8%	
給食は、栄養バランスや栄養価を考えて実施されている	80.3%	17.6%	0.8%	1.3%	
きたコンを授業や家庭学習で有効に活用している	47.5%	34.9%	14.3%	3.4%	
三者面談や保護者会等でお子様の様子が十分に伝えられている	60.9%	29.8%	6.7%	2.5%	
学校・学年だより・王子校中ブログなどで保護者に適切な情報提供がある	65.1%	29.8%	4.2%	0.8%	