

2 学校生活について

(1) 入学前にできるとよいこと

学校生活をスムーズにスタートするために、無理のない範囲で、以下のようことができますとよいです。ご協力よろしくお願いたします。

- ① 自分の名前を呼ばれたら、元気よく「はい」と返事をする。
- ② 「おはようございます・さようなら・ってきます・ただいま」などの挨拶をする。
- ③ 自分のことは自分でできるように練習する。
 - ・靴の着脱　・使った物の後始末　・身の回りの整理整頓
 - ・服の脱ぎ着と脱いだ服をたたむ　・用便
 - ・手洗い、うがい、鼻かみ
- ④ 乱暴をしないで、友達と仲良く遊ぶ。
- ⑤ 好き嫌いなく、何でも食べる。（給食の時間は20分ぐらいです。）
- ⑥ 人の話を、最後まで落ち着いて聞く。
- ⑦ 自分の言いたいことを、はっきり話す。
- ⑧ 自分の名前を読んだり、平仮名で書いたりする。
- ⑨ 保護者の氏名や自分の学校名を言う。
- ⑩ 家から学校まで（学校から家まで）の道順が分かる。

(2) 服装について

- ・服装は、自分で着脱ができ、汚れを気にしないで動きやすい服装で登校しましょう。
- 登下校の時は、校帽をかぶります。
- ・マスク、ハンカチ、ティッシュペーパーは常に身に付けているようにしてください。

※安全上の理由から斜めかけのポシェット型のハンカチ、ティッシュペーパー入れは身に付けません。

< 体育の授業に関連して >

- ・体育の授業があるときは、靴下は膝から下のものとしています。タイツやスパッツ、ニーハイソックス等を着用してくる場合は、体育用の靴下を予め用意してください。
- ・肌着を体育着の下に着用してもかまいません。その場合は、体育学習後に汗をかくので、替えの肌着を用意してください。
- ・見学の場合は理由を連絡帳（学びポケット）でお知らせください。体調面を考慮し、着替えなくてもよいです。
- ・原則として11月～3月は、寒さよけのトレーナーの着用を可としています。（フード、ジッパー、ボタン、飾り等の着いているものは安全に運動するために不可とします。）

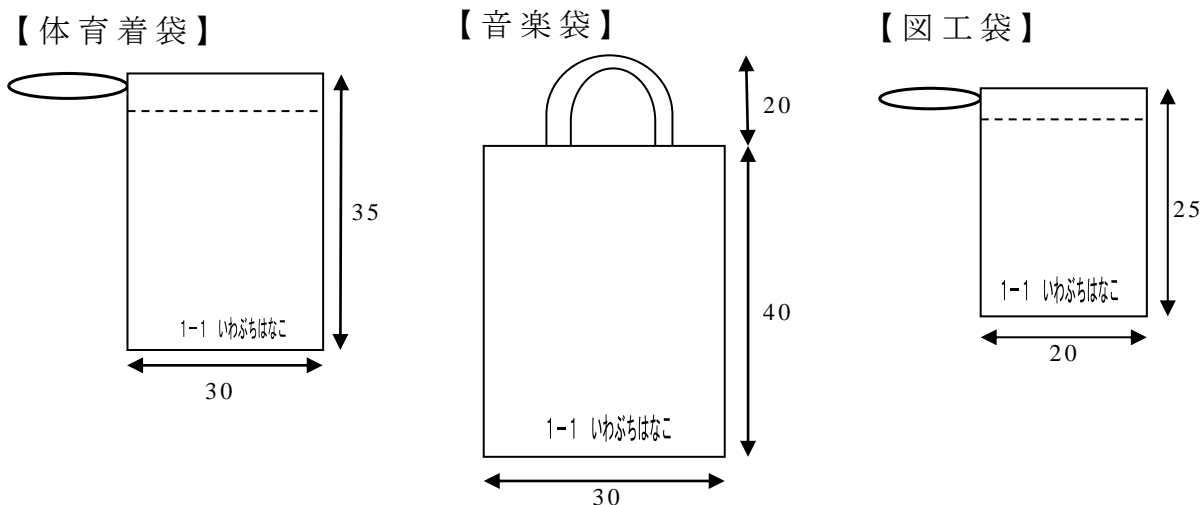
(3) 学用品について

①ご家庭で用意していただくもの

校帽	・学校指定のもの
ランドセル	・ランドセルまたは、同様の機能を有する物
上ばき	・学校指定のもの 体育館で運動することも考慮し、靴底がしっかりしていて滑りにくい物を使用します。
上ばき袋	・上ばき袋は、特に指定はありません。
筆箱	・遊びの要素のない簡素で壊れにくい箱型のもの (金属のものは不可) ※キャラクターはついていないもの。
筆記用具	・鉛筆 2 B を 4 ～ 5 本 ・赤青鉛筆 1 本 ・下敷き (できれば A4) ・消しゴム 1 個 (白色で、絵や香りのついていない) ※それぞれ、キャラクターがついていないもの。
色鉛筆	・ 1 2 色でケース入りのもの
防災頭巾	・特に指定なし。 ・椅子の背もたれに掛けられるようなカバーを付ける。 持ち手があると便利です。 ※カバーの大きさ 約 48 × 30 cm
体育着	・白の半袖シャツ ・紺の半ズボン ・紅白帽 (学校でまとめて用意します。)
体育着袋	・体育着が入る大きさの巾着袋 (ひもは短めに)
ランチョンマット 及び巾着袋 (ランチョンマット入れ)	・ 5 0 cm × 3 0 cm 程度の布製クロス ・ 小さな巾着袋 ※毎日清潔な物を持たせるので、洗い替え用に 2 ～ 3 セットぐらい用意しておくとう便利です。
音楽袋	・教科書、楽譜用ファイル (後日学校で注文します)、筆箱、鍵盤 ハーモニカが入る大きさの縦型の手提げ袋 ※鍵盤ハーモニカは、後日、学校でも注文します。(32鍵)
図工袋	・はさみ、のり、クレヨン等が入る大きさの巾着袋 (ひもは短めに)
手さげ袋	・体育着や上履き袋が入る大きさのもの。
はさみ	・先の鋭利でない、ケース付きのもの (左利きの場合は左利き用のものを)
のり	・液体のり (低学年のうち) ※ふたと本体両方に記名してください。
セロハンテープ	・小型で、テープカッター付きのもの

※大きさはだいたいの目安です。（参考例）

（単位はcm）



②学校でまとめて用意するもの

（□の印は、教材費として後日集金します。）

☆教科書（国より無償配布）

- 名札
- 連絡帳
- 連絡袋
- 各教科のノート
- 自由帳
- お道具箱
- クレヨン
- 粘土
- 音楽用ファイル
- 生活科探検バック
- 算数ブロック
- 体育用紅白帽子

※鍵盤ハーモニカ 注文する家庭のみ 後日お知らせ

※絵の具セット 注文する家庭のみ 後日お知らせ

○給食着、給食袋（P17参照）

教材費

原則として、年度初めに一年間分の教材費を学校の各学年の教材費口座（三菱UFJ銀行）にお振込みいただくこととしています。年度初めに別途お知らせいたします。（令和4年度の第1学年集金額は16,000円。）

記名について

鉛筆1本、消しゴム1個、ハンカチ、下着、靴下など、持ち物全てに、ひらがなで、必ず名前を書いてください。

※クラスについては、入学式後に記入してください。

③北区から貸与されるもの（学習用PC：きたコン）

文部科学省が推進するGIGAスクール構想により、児童一人に1台タブレットパソコンが貸与されます。北区では「きたコン」と呼称しています。

児童が学びを実現するため、必要に応じて、いつでも活用できるように学校だけでなく、家庭学習や緊急時のオンライン授業等でも活用できるように毎日、持ち帰り充電することを基本としています。

※低学年は、荷物として重くなるので、持ち帰り日に配慮があります。

④校帽、名札、体育着、上ばき等の取り扱いについて

○校帽・・・ 店名 「ルラーシュ」（TEL 090-3919-7592）
営業時間 金曜日・日曜日（13:00～16:00）
所在地 北区岩淵10-1
（赤羽岩淵病院の北本通りを挟んだ向かい側）
価格 2,790円（税込）

※上記以外の営業時間でもご連絡をいただければ対応することが可能です。取扱店へご相談ください。

※急遽お休みになることがございます。ご了承ください。

○名札

- ・入学式当日に、記名したものを配布します。
- ・紛失した場合等は、森川盛正堂または学校で購入できます。（100円）
- ・名札は学校内のみで着用します。（学校保管）

○体育着（指定取扱店）森川盛正堂（TEL 3901-8818）

営業時間 10:00～19:00 毎週日曜定休

※価格・サイズ（別紙参照）

※購入される際は、事前にお子様の身長等を調べてからご購入ください。

※体育着は、サイズで値段が変わりますので別紙をご確認ください。

○学校推奨の上ばき・・・JES（日本教育シューズ協議会）シューズ 近隣の購入可能店舗

- ・森川盛正堂（体育着欄に同じ）
- ・富田長兵衛商店（TEL 3901-4216）

営業時間 10:00～21:00 毎週日曜定休

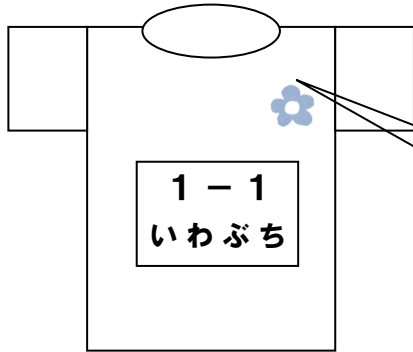
※両店舗とも価格は、2,530円（税込）となっています。2022.1.31現在

⑤ 体育着・紅白帽、上ばき、水着の記名について

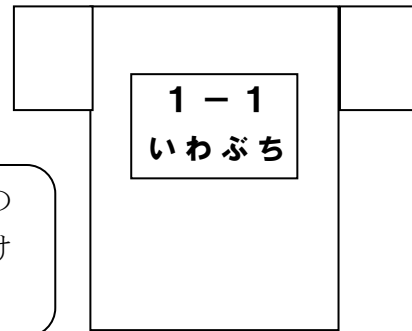
※記名する場所の指定があるもの。

【体育着・紅白帽】

< 前面 >

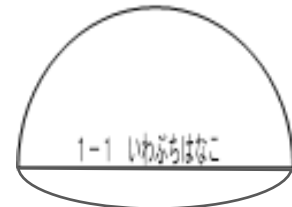


< 背面 >



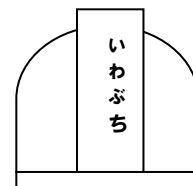
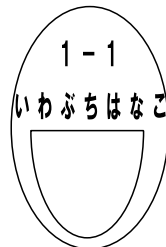
- ・シャツに白い布（約12cm×16cm）に苗字を書いたものを 2枚用意し、前と後ろに縫い付ける。
- ・苗字はできるだけ大きく記入する。
- ・半ズボンは内側に記名する。
- ・紅白帽は白側の帽子の縁に記名する。

< 紅白帽 >



【上履き】

- ・甲側とかかと側の2カ所に記名してください。

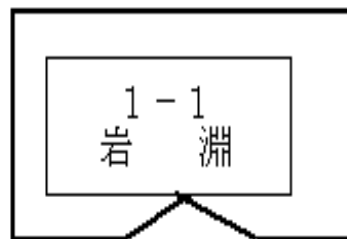
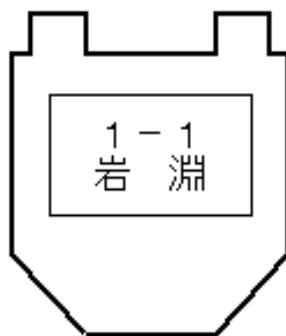
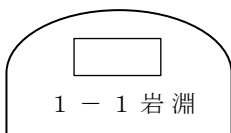


【水着】

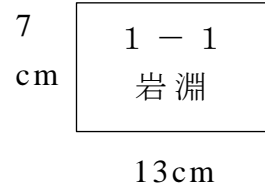
- ◇水泳帽には、学校から配付されるマジックテープを縫い付けます。

女子

男子



- ☆女子男子共に背中側に縫い付けてください。



※詳しくは、夏季の水泳指導開始時にお知らせします。