



音無けやき緑地 意見交換会

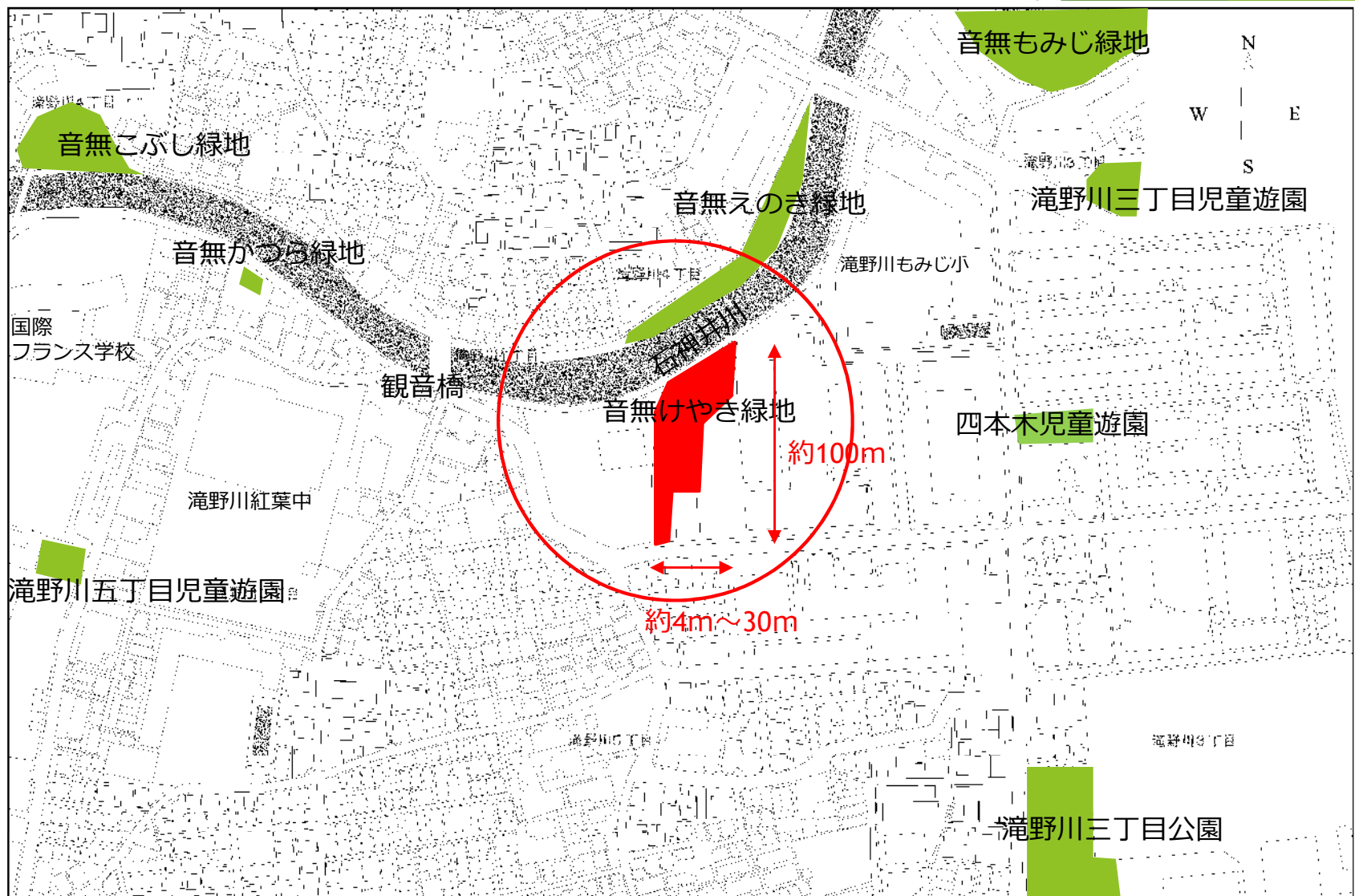
令和6年3月29日（金）

～これからの音無けやき緑地のあり方を話し合おう！～

■ 音無けやしき緑地の概要及び 復旧の経緯・背景

◆音無けやき緑地の概要

- ・ 名称：音無けやき緑地
- ・ 場所：東京都 北区 滝野川 3丁目77-8
- ・ 面積：約1,674㎡
- ・ 公園種類：緑地
- ・ 開園日：昭和59年4月



◆音無けやき緑地復旧の経緯・背景

2017年6月
閉園

下水道局による滝野川三、五丁目の
下水道の再構築工事の為、音無けやき緑地
は閉園しました。

↓
2024年3月
下水道工事
終了

当初下水道局による復旧工事を予定してい
ましたが、北区が隣接する護岸工事を行う
必要が生じたため、緑地復旧工事まで区が
一連の工事を行うこととなりました。

↓
現在
設計

音無けやき緑地復旧を行う為、意見交換会
やアンケート等により、地域住民のニーズを
取り入れた設計を行います。

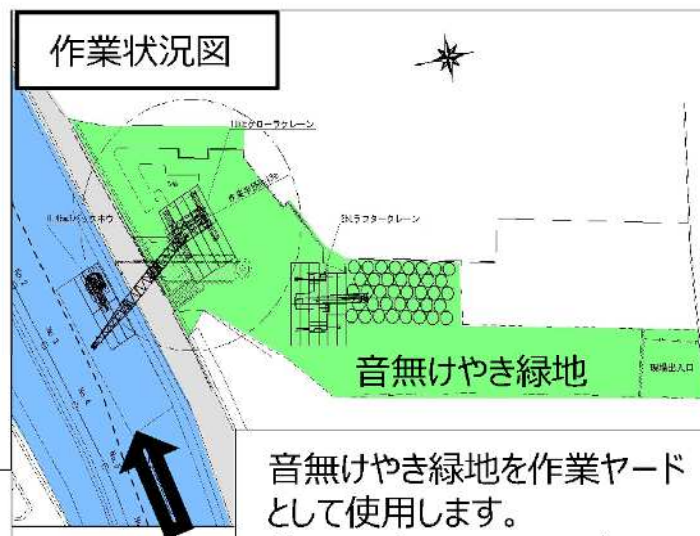
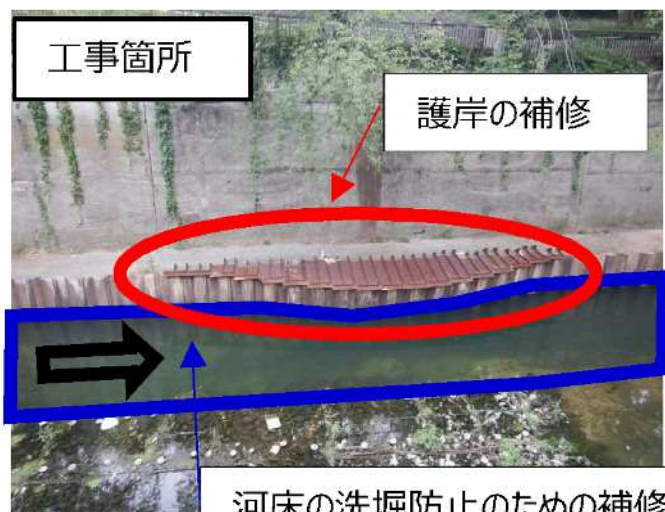
。

音無けやしき緑地復旧のスケジュール

	令和6年度				令和7年度～			
1.護岸等の補修								
2.緑地の復旧								

1.護岸等の補修

- 変異が生じた護岸の補修及び河床の洗堀防止のための補修を行います。
- 音無けやしき緑地を作業ヤードにして工事を行います。



音無けやしき緑地を作業ヤードとして使用します。
管理通路の通行止めが発生する期間があります。

各回の概要

回数	実施時期	内容
第1回	令和6年3月29日（金）	<ul style="list-style-type: none">・音無けやしき緑地の復旧事業説明・復旧設計についての意見交換
第2回	令和6年5月下旬（予定）	<ul style="list-style-type: none">・第1回の結果をもとに作成した設計内容の確認・今後の工事予定のお知らせ

意見交換会の予定

2回の意見交換会開催とともに、アンケート調査及び、意見収集を行います。

第1回意見交換会

- ・音無けやき緑地の復旧事業の説明
- ・音無けやき緑地の復旧設計についての意見交換

アンケート調査

- ・調査内容：遊具に関する要望
- ・調査対象：近隣の中学生以下を対象

第2回意見交換会

- ・第1回の結果を元に作成した設計内容の確認
- ・今後の工事予定のお知らせ

その他意見収集

- ・内容：音無けやき緑地復旧に関する意見要望
- ・手法：区公式SNSより発信
(LINE、Face Book、X)
- ・その他：個別ヒアリング等検討

本日の流れ

1. 緑地敷地の現状・施設整備等の報告

10分

2. 意見交換会の進め方の説明

5分

3. 各グループで意見交換

・テーマ：今後の音無けやしき緑地のあり方

45分

4. 結果発表

10分

5. 閉会挨拶

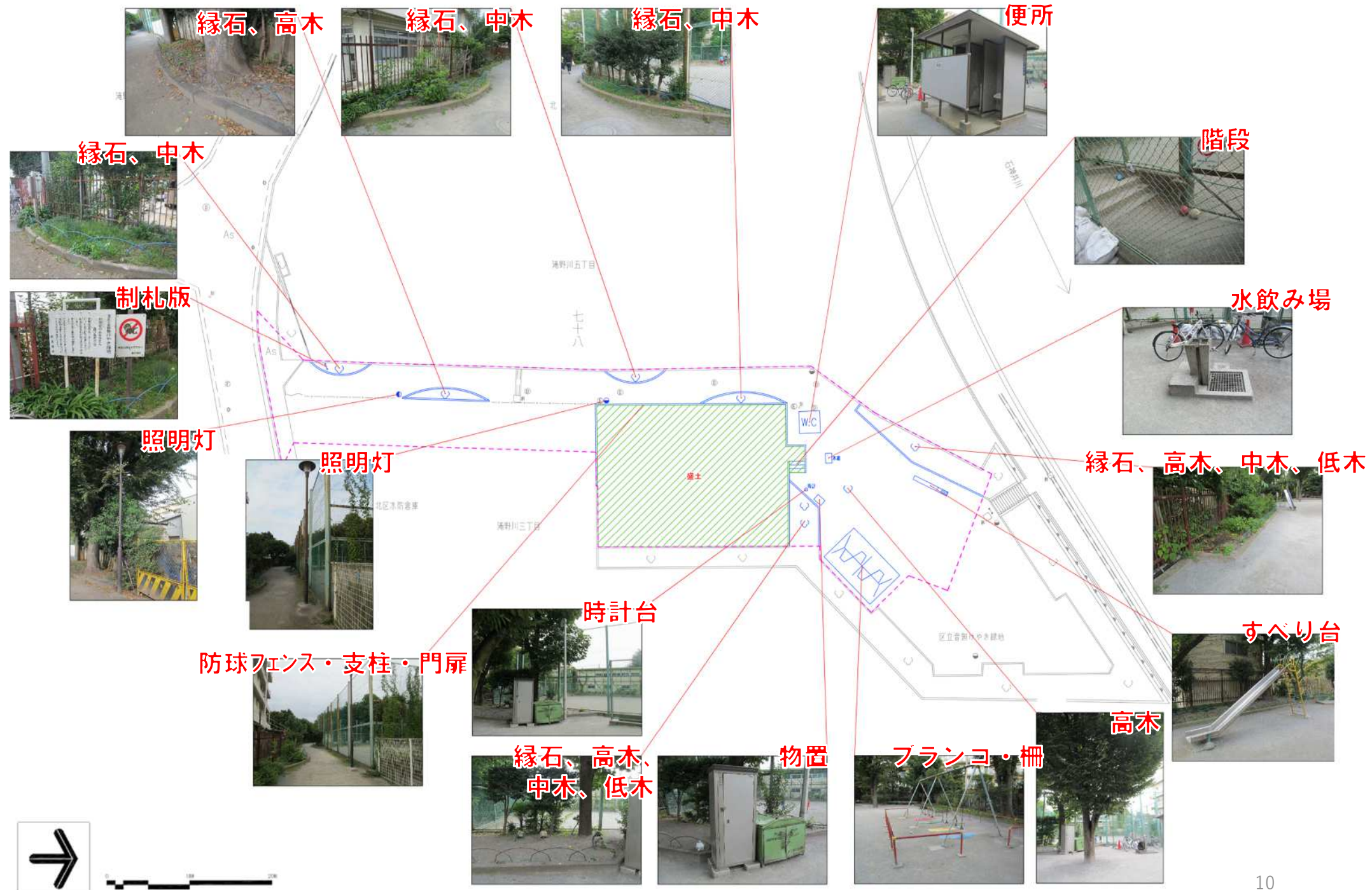
5分

1

音無けやき緑地の敷地現状 整備方針

- ◆ 工事前の音無けやき緑地-1
- ◆ 工事前の音無けやき緑地-2
- ◆ 音無けやき緑地の整備方針

◆工事前の音無けやしき緑地-1



◆工事前の音無けやき緑地-2



北 区
滝野川五丁目



ダスト舗装



階段



ベンチ



高木 (けやき)

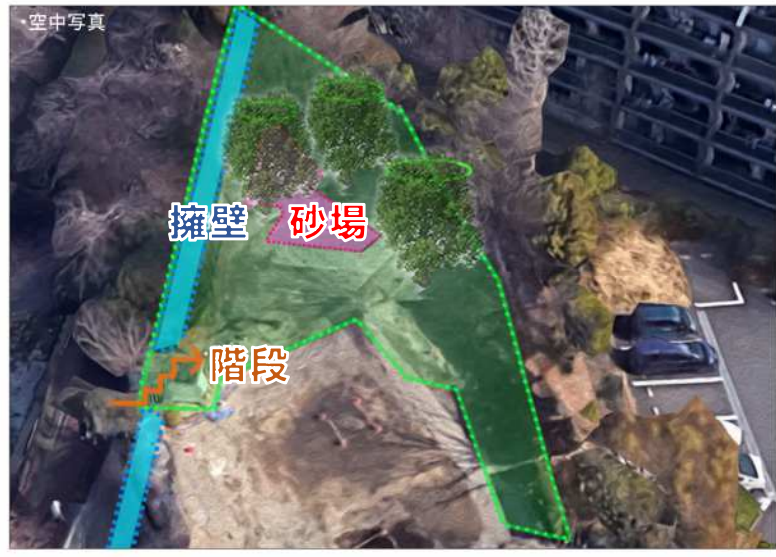


滝野川三丁目

砂場



ベンチ



凡例	
	公園区域

◆音無けやき緑地の整備方針

・音無けやき緑地の整備方針

【北区公園総合整備構想に基づく設計】

- ・ インクルーシブ遊具の設置
- ・ 避難場所として防災機能を持った施設の設置
- ・ 快適な生活環境のための、季節を感じる植栽
- ・ 施設のバリアフリー化

・音無けやき緑地の特徴

石神井川の跡地を利用した一連の緑地。

石神井川の上流から音無くぬぎ緑地、音無こぶし緑地、音無かつら緑地、**音無けやき緑地**、音無えのき緑地、音無みずき、音無もみじ緑地、音無さくら緑地と連続しています。

・音無けやき緑地の主な機能

■レクリエーション機能

運動や散策等の活動の場

■環境保全機能

ヒートアイランド現象の緩和や自然資源の保全

■防災機能

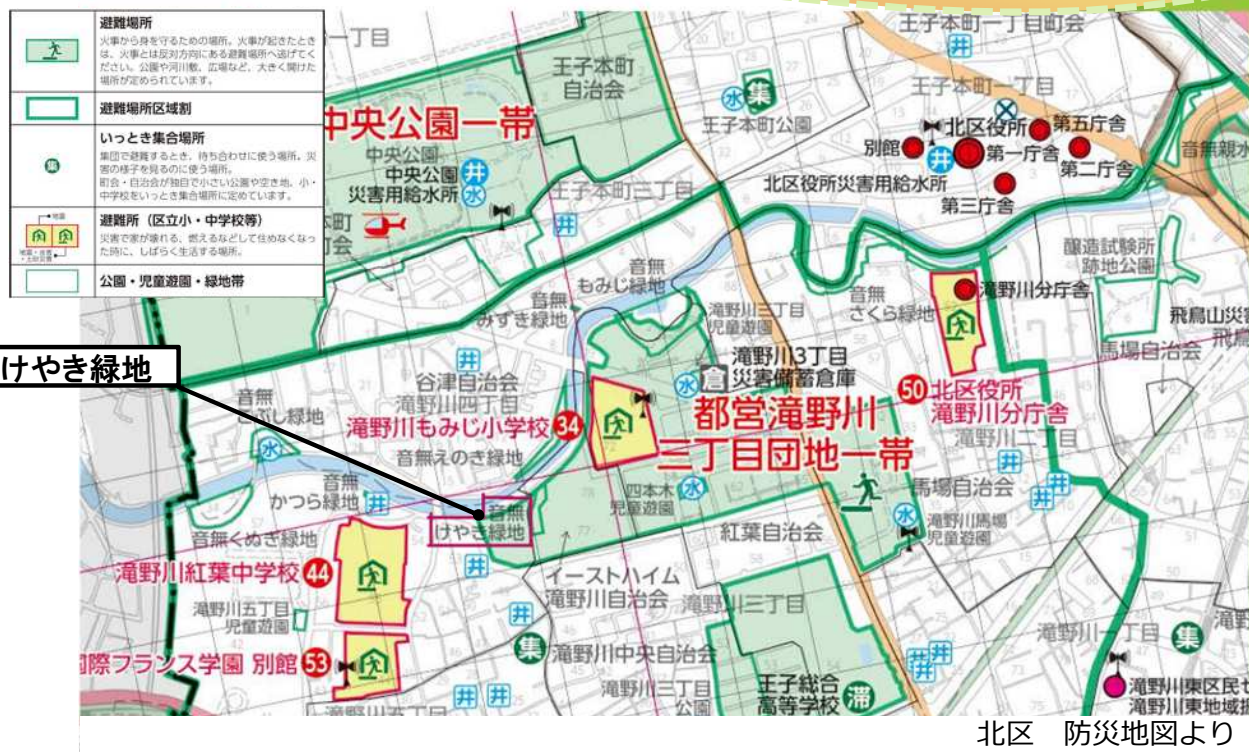
災害時の避難場所

■景観形成機能

地域の魅力向上に資する景観づくり

Etc.

当該地域の位置づけ、特徴、機能に基づいて、まちの緑の拠点として整備していきます。



2

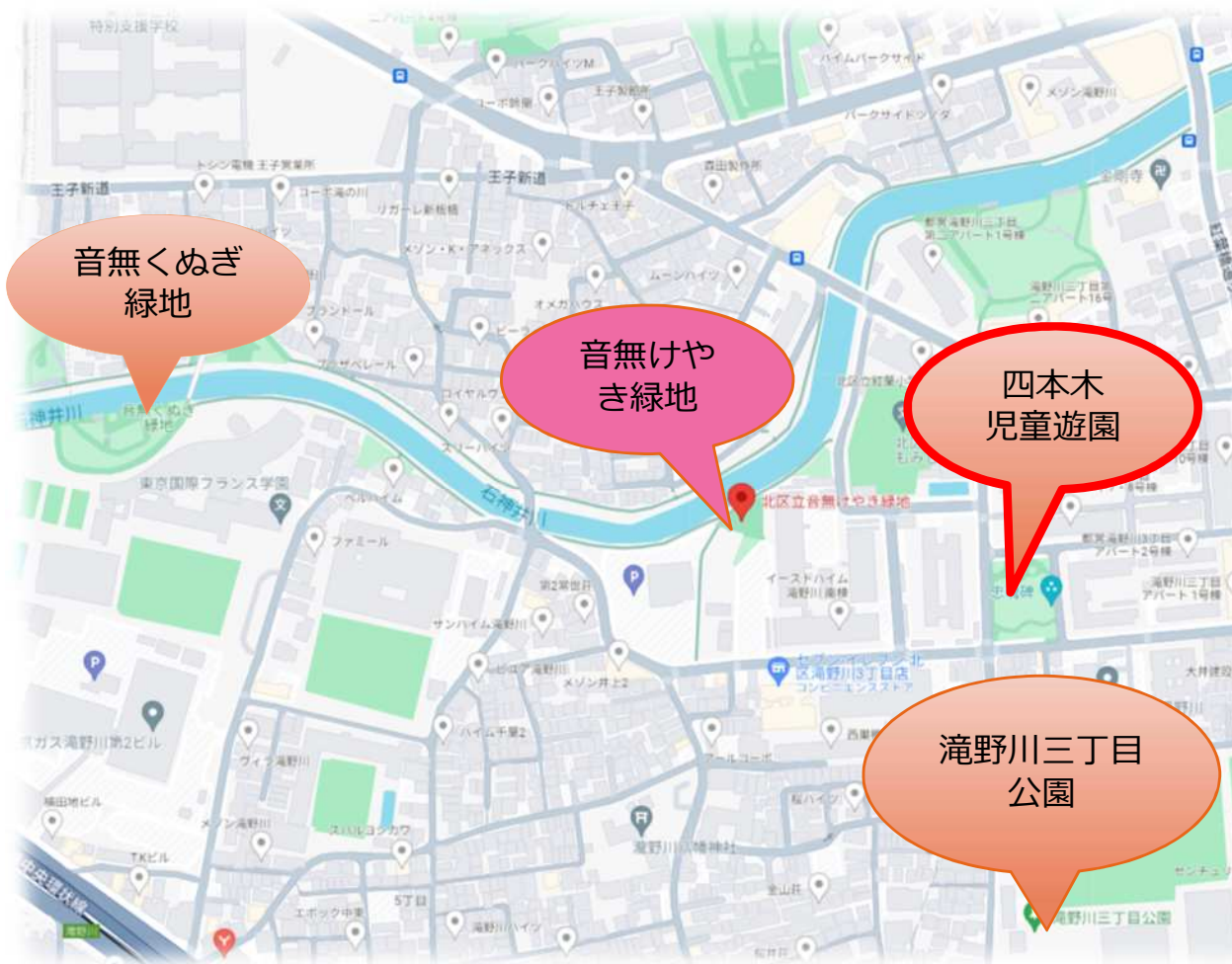
音無けやしき緑地の施設整備

- ◆近隣の公園-音無くぬぎ緑地
- ◆近隣の公園-四本木児童遊園
- ◆近隣の公園-滝野川三丁目公園
- ◆音無けやしき緑地の施設案

◆近隣の公園 - 音無くぬぎ緑地



◆近隣の公園 - 四本木児童遊園



◆近隣の公園 – 滝野川三丁目公園



◆音無けやしき緑地の施設案 (第1回意見交換)



車止め



園路(透水性脱色
アスファルト舗装)



照明灯

フェンス補修 L=92.8m



防球ネット



便所

(多目的トイレ・男子便房)



水飲み

(バリアフリー対応)



かまどベンチ

(防災施設)



制札板



目隠しフェンス(H1.8m)



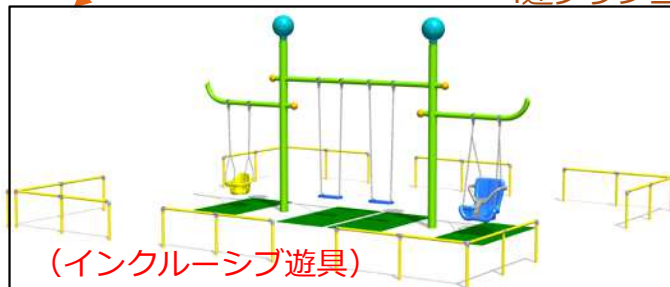
門扉(H1.8m)



時計



滑り台

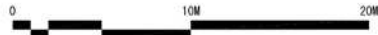


4連ブランコ

(インクルーシブ遊具)

凡例	
	公園区域

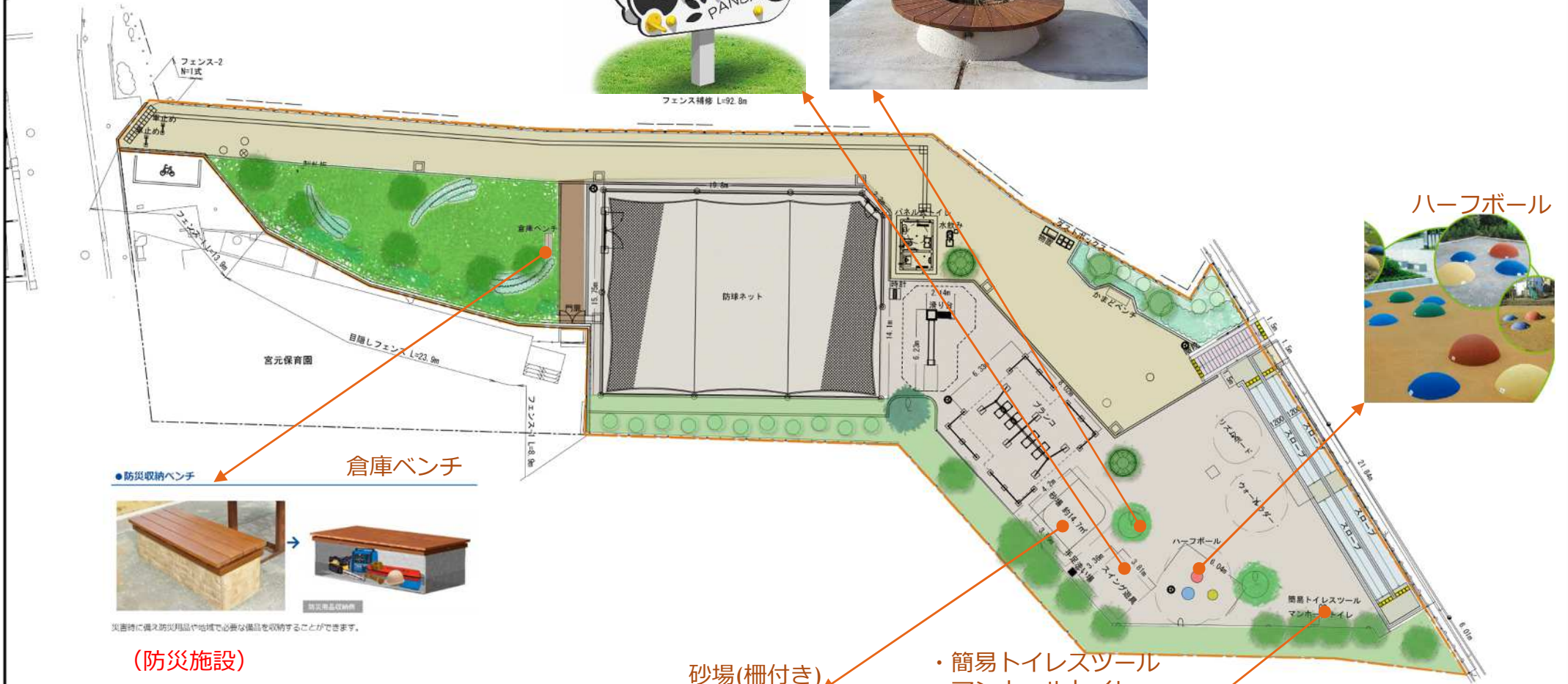
◆音無けやし緑地の施設案（第1回意見交換）-2



スイング遊具



サークルベンチ



●防災収納ベンチ

倉庫ベンチ



災害時に備え防災用品や地域で必要な備品を収納することができます。

(防災施設)

砂場(柵付き)



- ・簡易トイレスツール
- ・マンホールトイレ



(防災施設)

凡例	
	公園区域

◆音無けやし緑地の施設施設案 (第1回意見交換) -3

スロープ

階段



(バリアフリー対応)



健康器具

リズムボード



リズムカルに左右に身体を動かす(足場が動きます)ことで、バランス力・基礎代謝が上がります。

健康器具

ウォールラダー



ぶらさがり～懸垂～ぶらさがり腹筋等利用者の体力に応じてさまざまな使い方ができます。

凡例	
	公園区域

3

意見交換会の進め方

- ◆タイムテーブル
- ◆今日の意見交換会の流れ

◆タイムテーブル

工程	内容	所要時間
意見交換	<ul style="list-style-type: none">・ テーマに関する意見交換 【テーマ：今後の音無けやしき緑地のあり方】	45分
結果発表	<ul style="list-style-type: none">・ グループの代表者により各グループ結果について発表	10分

■まず最初に、 本ワークショップのテーマ

今日の話し合いは
ココ。

- 日頃から思っていること、
- 考えてみたこと、
- みんなに聞いてもらいたいこと、
- みんなの意見を聞きたいこと 等



将来の音無けやき緑地のあり方、
将来イメージの検討

①

音無けやき緑地の
機能の方向性

②

音無けやき緑地の
施設の方向性

③

音無けやき緑地の
活動や活用の
方向性

今日の意見交換会の流れ- 2

- キーワードカードを参考にしながら、
これからの音無けやしき緑地のあり方、イメージを考えてみよう。

○キーワードカード：音無けやしき緑地の機能、役割、使い方など、今後のあり方を考える、イメージする際に参考にしてみたい観点。

ステップ1

キーワードカードをヒントに、
ご自身の考え・思いをメモに

★付箋にメモを

ステップ2

各自のメモをみんなで聞く
【同じ意見だったり、違った意見
だったり、こんな意見もあるんだ、
...】

★グループ内で各自
がメモを発表し合う、
みんなで聞く。

ステップ3

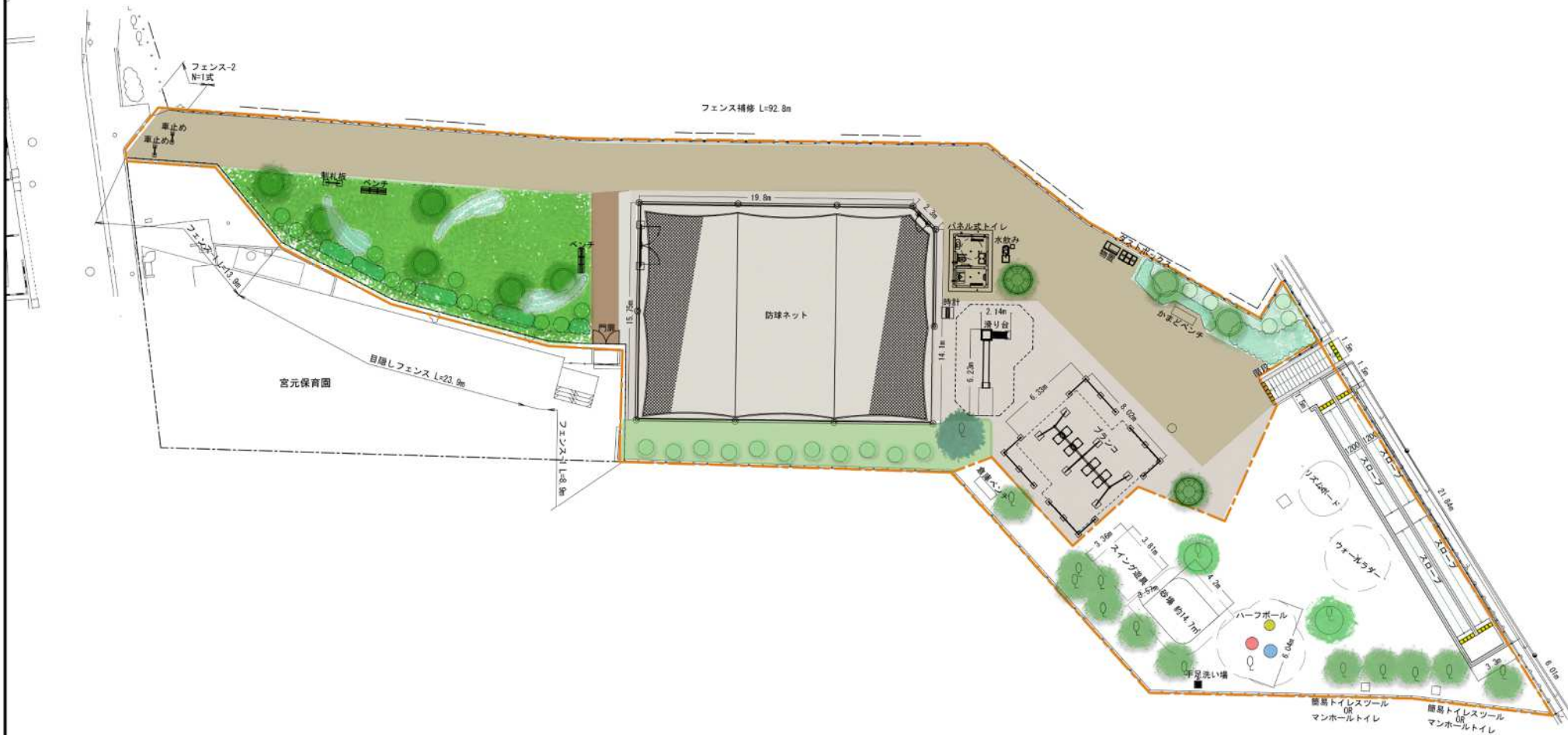
音無けやしき緑地の平面図(A1)
にみんなのメモを集めて整理
【この意見は多数あった、これらの
意見は関係ある、...】

★発表したメモを図
面上に整理する。
★同じような意見を
近くに置いてみる
等²³

ハーフボール



音無けやき緑地の平面図 (A1プリントアウト)



凡例	
	公園区域

今日の意見交換会の流れ-3

■今回、用意するキーワードカード 8 種類

① 幼児遊具

② 児童遊具

③ 親子で遊べる
遊具

④ 中学生・高校
生の年齢層が遊
べる遊具

⑤ 健康器具

⑥ 園芸に楽しめる
花壇テーブル
(車いす対応)

⑦ 災害対応機能
の施設(かまどベ
ンチ等)

⑧ その他

今日の意見交換会の流れ- 4

貼り方の例

付箋1

キーワード：ジャングルジム

メモ： _____



★お手持ちの付箋にご自身の考え・思い・意見があれば、付箋にメモしてください。書き込んだものを関連するキーワードカードの近くに貼っていく。

キーワードカード

④ 中学生・高校生の年齢層が遊べる遊具

付箋2

キーワード：ボルダリング壁

メモ： _____



付箋3

キーワード：バスケットボールゴール

メモ： _____



メモは付箋に書き込みます。

今日の意見交換会の流れ- 5

音無けやしき緑地の将来イメージ

～ こんな音無けやしき緑地になったらいいな



音無けやしき緑地の機能に関する

⑤ 健康器具

〇〇について

〇〇について

地域の福祉、保健機能の強化と連動が大事

③ その他

〇〇について

〇〇について

みんなの意見（付箋）をキーワードカードと合わせて整理。

- 意見が出そろった最後に、
- 共感できる意見に「いい
- ね」シールを貼ってみよう。ひとり3点で。

音無けやしき緑地の施設に関する

音無けやしき緑地の活動や活用に関する

⑥ 園芸に楽しめる花壇テーブル（車いす対応）

〇〇について

〇〇について

〇〇について

災害時の避難場所として、防災機能が充実の施設

⑦ 災害対応機能の施設（かまどベンチ等）

〇〇について

〇〇について

多世代交流の機会創出

〇〇について

⑧ その他

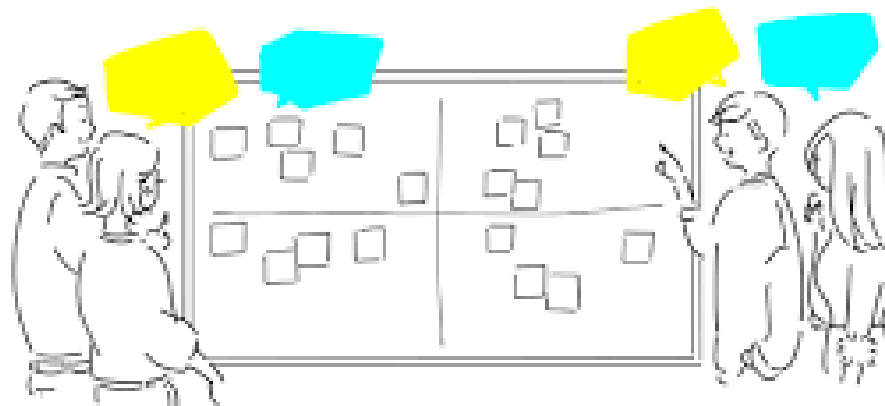
〇〇について

近い意見をまとめる、関係ある意見をつなげる、見出しをつけてみる、...

今日の意見交換会の流れ- 6

最後は、グループごとに発表です。

他のグループでどんな意見が出たのか、みんなで確認しよう。



全体でみんなの意見
(今日の成果)を確認しま
す。