

園内紹介(本園:1~5歳児)

～ 玄関 ～

【玄関手洗い場 (玄関左側)】

登園時、降園時に手洗いうがい！奥の水道はお湯が出るので、冬でもしっかり洗えます。



玄関は、青い門とタイルが目印です！

【バギー置き場 (玄関右側)】

バギーは畳み、並べておいて頂いています。



～ 園舎内紹介 ～

玄関に入ってから景色

正面に見えるのは職員がいる事務所です。いつでもお声掛けください！



★下駄箱(左側)
★1歳児室(みかん)と2歳児室へ続く廊下

★下駄箱(右側)
★1歳児室(ばなな)と3~5歳児室へ続く廊下



園舎見取り図

～ 玄関で掲示しているもの ～

保健関係のお知らせ



感染症の発生状況など、看護師からのお知らせを掲示しています。

献立表、食事見本



月の献立表や、毎日の給食を掲示しています。

公園マップ



散歩に行くことの多い公園の場所を紹介しています。

草花マップ



園庭で育っている草花を、季節ごとに紹介しています。

絵本紹介



月ごとに職員のおすすめ絵本を紹介しています。
(1, 2歳児向け、幼児向け 各1冊ずつ)

～ 保育室紹介 ～



1歳児 ひよこ組

1歳児は月齢に合わせ、丁寧に保育できるよう
2部屋（2グループ）に分かれています。
同じクラスとして一緒に遊ぶ機会も多く、交流も盛んです！

低月齢みかんグループ
（玄関左側）



高月齢ばななグループ
（玄関右側）



室内では
裸足で過ごします。
可動式の棚を使用し、
遊びによって
必要なスペースを
確保できるように
しています。



遊びの場は、
お昼寝の場にもなります。
2グループ一緒に
みかんグループの部屋で
寝ています。



ほふく室



テーブルは食事だけでなく、
パズルや製作など
机上遊びの際も使用します。



【みかんグループトイレ】

みかん室から繋がっています。
2歳児室からも出入りできます。



【ばななグループトイレ】

ばなな室の向かい側にあります



【ベランダ】

戸外に出る際は、ここで
靴を履いていきます。



～みかんグループ・ばななグループ共通～

【個人用引き出し】

- 着替えの予備
- 多目的タオル
- おしりふきティッシュ
- ビニール袋
などを入れます。



みかんグループ



ばななグループ

【保護者用のロッカー】

2グループ共にみかんグループ室前の
廊下にあります。
登降園で使う自転車用のヘルメットや
だっこひもなどを入れていただけます。



汚れ物掛け
(みかんグループ)



汚れ物掛け
(ばななグループ)

～ 朝のお仕度 ～


衛生面から、毎朝の登園時にご用意いただくようお願いしています。

着替え（一式）

- ・シャツ
- ・肌着
- ・ズボン
- ・オムツ



園で用意するバンドで
まとめます



着替え入れ

オムツ（所定の枚数）

オムツ入れ

（みかんグループ）

（ばななグループ）



手拭きタオル（1枚）

タオル掛け

みかんグループ

ばななグループ



食事用エプロン（3枚）

エプロン入れ



靴下（1足）

靴下入れ



登園時に
履いてきたもので
構いません。

以下は、週末持ち帰り、週明けにご用意していただきます。

クラス帽子



帽子とマークは園で用意します。

外遊び用靴（1足）



登園用の靴とは別に、1足ご用意ください。

◎持ち物についての詳細、その他の持ち物については、後半ページの持ち物一覧をご覧ください。



2歳児 あひる組

2歳児は、部屋が1つになり、一緒に遊んでいます。
食事や着替えなどの生活面では丁寧に関わることが
できるよう、2グループに分かれて過ごしています。
(低月齢りんごグループ、高月齢めろんグループ)



【保育室】

保育室では裸足で過ごします。
各遊びでコーナー分けし、やりたい遊びを
じっくりと楽しめるようにしています。
可動式の仕切りや棚を使用しているので、
遊びの様子によって場の広さをかえています。

昼寝や食事などの生活面では、
りんご・めろんグループで
部屋の左右に分かれ、
丁寧に関わられるように
しています。




【あひるグループトイレ】

2歳児室の向かいにあります。
ご家庭と協力し、お子さんの状況に合わせ
オムツが濡れていない時には便器に
座ってみます。
排泄の際は、時差をつける、みかんグループ
トイレを使用する等、少人数で
丁寧に関わられるようにしています。

【ベランダ】

戸外に出る際は、ここで靴を履いていきます。



【個人用引き出し】

- 着替えの予備
 - 多目的タオル
 - おしりふきティッシュ
 - ビニール袋
- などを入れます。

【保護者用の荷物掛け】

保育室前の廊下にあります。
登降園で使う自転車用のヘルメットなど
荷物を置いていただけます。
避難経路となるので、掛ける荷物は
最小限になるようお願いします。



～ 朝のお仕度 ～

衛生面から、毎朝の登園時にご用意いただくようお願いしています。

着替え（一式）

- ・シャツ
- ・肌着
- ・ズボン
- ・オムツ



ロッカーで使用するカゴに着替え一式と汚れ物袋を入れてください。

オムツ（所定の枚数）

オムツ入れ



手拭きタオル（1枚）

タオル掛け




食事用エプロン（1枚）

エプロン入れ



靴下（1足）

靴下入れ



登園時に履いてきたもので構いません。

以下は、週末持ち帰り、週明けにご用意していただきます。

クラス帽子



帽子とマークは園で用意します。

外遊び用靴（1足）



登園用の靴とは別に、1足ご用意ください。

◎持ち物についての詳細、その他の持ち物については、後半ページの持ち物一覧をご覧ください。

3歳児 すずめ組



4歳児 はと組



5歳児 つばめ組



【保育室】

食事や制作など、日々の生活は各年齢の保育室で過ごしています。パズルやカルタ、ブロック、ままごとセットなど子どもの発達に合わせた玩具が充実しています。玩具は時期ごとに入れ替えをおこないながら保育環境を整えています。

ままごとコーナー



レゴブロックコーナー



本棚





【児童ロッカー】

登園リュックや着替えを置いています。
引き出しには着替えの予備やビニール袋、おしり
ナップ、多目的タオルなどを入れています。

【園庭用靴箱】

園庭で遊ぶ時には、ここで上履きから園庭用外
靴に履き替えています。毎週末外靴は持ち帰っ
ています。

毎日リュックにご用意いただくもの



着替え一式	シャツ、ズボン、肌着、靴下、下着をご用意ください
汚れもの袋	お子さんが自分のものだと分かるように、袋の見えるところに記名をおねがいします。
コップ、コップ入れ	コップはコップ袋に入れて、お持ちください。
手拭きタオル（3，4歳児）	・ 户外遊び後や食事の前の手洗い時に使用するタオル1枚 ・ 排泄後の手洗い時に使用する手タオル1枚 の計2枚をご用意ください。 5歳児はハンカチを使用します。
連絡帳	朝担任に手渡しします。


以下は、週末持ち帰り、週明けにご用意していただきます。

クラス帽子	戸外に出る際に使用します。帽子とマークは園で用意します。マークはご家庭で縫い付けてください。
外靴	戸外に出る際に使用する靴が必要となりますので、登園時の靴とは別に1足をご用意ください。

※時期によって変わることがあります。（夏季中の水着など）

※持ち物に全てに記名をお願いいたします。

幼児共有スペース



【廊下】

幼児保育室前が見通しの良い廊下。窓が大きいので、子どもたちは明るい雰囲気の中で、各クラスに入室できます。突き当りには5歳児クラスの本棚があり、自由に絵本を選ぶことができます。

5歳児 本棚



【室内用上履き入れ】

室内では上履きを履いて過ごしています。ホールでのリズム遊びや午睡時にはここに上履きと靴下を脱いでホールに移動します。



5歳保育室前の廊下には子ども達の作品が広がっています。



【幼児トイレ】

3・4・5歳児の使用するトイレです。男児立ち便器、個室トイレの他にカーテンで仕切っているトイレもあります。トイレスリッパは綺麗に揃えて並べています。



全園児共有スペース



【ホール】

リズム遊びや集団活動、朝夕の保育時間にホールを使用しています。

午睡の場所にもなっています。



【ベランダ】

事務所前からホールまで一直線に繋がる長いベランダです。各クラスベランダからも入室できます。ベランダでは上履きを履いて過ごし、戸外に出るときはベランダにて靴を履き替えます。

【園庭】

毎日子どもたちが遊ぶ広い園庭。

砂場や鉄棒、うんていの他に大きなゾウの滑り台や土山などの遊具があります。三輪車やコンビカーに乗ったり、縄跳びやボール、ビールケースを使いながら各々好きな遊びを楽しんで過ごしています。

また、夏祭りや運動会などの行事も園庭でおこなっています。



【プール】

主に夏季中の暑い時期に使用します。 3歳児以上は水着をご用意いただき、水着を着用して入水しプール遊びを楽しみます。

