

持ち物のしおり



北区立志茂南保育園

TEL : 03-3901-5178

FAX:03-3901-5116



《毎日持ってくる物》

持ち物			クラス					
			0	1	2	3	4	5
連絡帳			○	○	○	○	○	○
ビニール袋 (約34cm×23cm)			使用済みの 食事用エプロン を入れるもの 1枚	使用済みの 食事用エプロン を入れるもの 1枚	使用済みの 食事用エプロン を入れるもの 1枚			
エコバック			○	○	○	○	○	○
通園カバン						○	○	○
毎日洗うもの	手拭き タオル	室内		使い始める時 お知らせします	○	○	○	○
		トイレ			使い始める時 お知らせします	○	○	○
	コップ・コップ袋			○	○	○	○	○
	食事用エプロン		3枚	3枚	2枚			

*エコバックは着替えた衣類を入れるために使います。週末や汚れた時にはお洗濯をお願いします。

*通園カバン…肩掛け式のものご用意ください。キーホルダーなどは危険を伴ったり、トラブルの原因となったりしますので、付けないようにしてください。

*手拭タオル … ハンドタオルに紐をつけた物。洗い替えを用意してください。

*コップ … プラスチック製で取っ手の付いた物を用意してください。
(直径約7cm、高さ約7cm)

*コップ袋 … コップを出し入れしやすい物。洗い替えを用意してください。

*エプロン … マジックテープのものが使いやすいです。袖のあるもの、ひも結びのものは避けてください。名前は、表側に大きく記入してください。
使用済みの食事用エプロンを入れるビニール袋は、毎日取り換えてください。

*ひまわり組は、就学に向け年度途中に手拭きタオルからハンカチに切り替えます。
使用開始時に担任よりお知らせします。

《週末に持ち帰り、洗濯をして週明けに持ってくるもの》

持ち物	クラス					
	0	1	2	3	4	5
上履き	*	○	○	○	○	○
上履き入れ					○	○
寝具カバー類	○	○	○	○	○	○
クラス帽子	○	○	○	○	○	○

*上履き…お子さんの足に合ったサイズで自分で脱ぎ履きがしやすいものを用意してください。
上履き用として販売されているものでお願いします。サイズが小さく、上履きの販売がない等、購入が難しい場合は担任までご相談ください。

*クラス帽子…入園の時に、お貸しします。

・卒園するまで大切に使用してください。ゴムが伸びたり、ゆるくなったりした時は、ご家庭で付け替えてください。

※乾燥機を使用すると、帽子が縮んでしまいかぶれなくなってしまいます。

洗濯の際は、乾燥機は絶対に使用しないでください。


《その他行事等で必要になるもの》

必要になる行事	必要物品	対象クラス
クッキング	エプロン・三角巾・マスク	3・4・5歳クラス
遠足	リュックサック・弁当箱・水筒 おしぼり	3・4・5歳クラス
	レジャーシート (約95cm×60cm)	4・5歳クラス
芋ほり遠足	長靴	4・5歳クラス
プール遊び・水遊び	水着・水泳帽・スカートバスタオル ビニールバック	3・4・5歳クラス


冬期は戸外遊び用として園用に上着をご用意いただいています。

- ・フードなしで丈が短いもの
- ・薄手で動きやすいもの

*新たにお買い求めになる際は、事前に担任までご相談ください。
お子さんが使いやすいものを説明させていただきます。



*連絡帳・おたよりメモ
0・1歳児クラス



2歳児クラス



3・4・5歳児クラス



※個人の持ち物にはわかりやすく名前を書いてください。

*エコバッグ



*通園カバン



*食事用エプロン



*手拭きタオル



*コップ・コップ袋



*上履き



*上履き袋



《引き出しやロッカーに入れておく物》

持ち物		クラス					
		0	1	2	3	4	5
上 着		3	3	3	2	2	2
肌着（半袖・ランニング）		3	3	3	2	2	2
ズボン（つなぎでないもの）		3	3	3	3	2	2
靴下		1	1	1	1	1	1
パンツ				3	3	2	2
紙オムツ		10	10	7	必要に応じて		
多目的タオル（フェイスタオル）		1	1	1	1	1	1
おしり拭き		1 袋	1 袋	1 袋	必要に応じて		
ビニール袋	(小) 約 34cm×23cm	1 箱	1 箱	1 箱	1 箱	1 箱	1 箱
	(大) レジ袋型 高 約50cm×横 約40cm	3	3	3	3	3	3

* 洗濯で持ち帰った衣類を把握し、使用した分を翌日に補充してください。

* 衣替えの時期には衣類の確認、入れ替えをお願いします。

* ビニール袋（大）は、汚れた(ぬれた)衣類・シーツ等を入れます。

※ 持ち物全てに、大きく名前を書いてください。

*上着・肌着・ズボン・パンツ

<p>夏 (室温28℃前後) 肌着、半袖Tシャツ、パ ンツ、ズボン</p>	<p>春・秋 (室温22℃前後) 肌着、Tシャツ、パ ンツ、ズボン</p>	<p>冬 (室温20℃前後) 肌着、長袖Tシャツ(ト レーナー)、パ ンツ、ズボン</p>
		

*紙おむつ (前面に名前を大きく記入してください)



*おしり拭き (例)



*ビニール袋

大 (レジ袋でもOK)



小



*多目的タオル

(フェイスタオル)

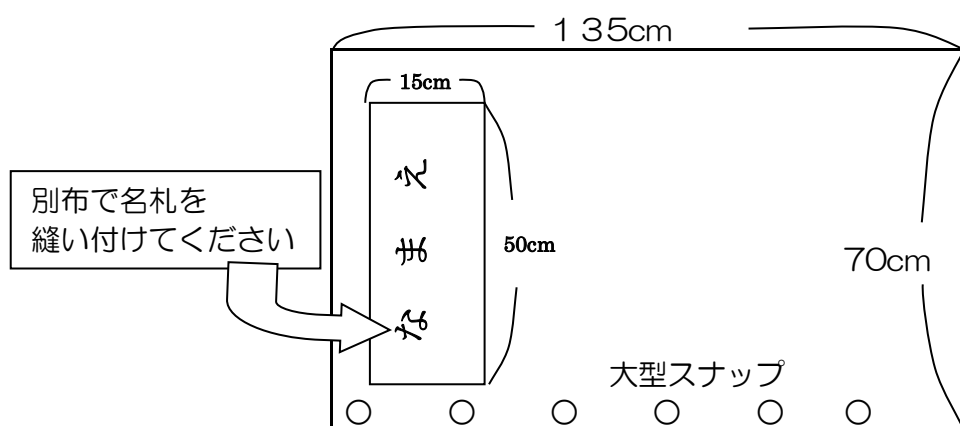


《午睡に必要なもの》

寝具カバー入れ	薄手の袋（エコバック等）約45cm×35cm
肌掛け	大判バスタオル（敷布団カバーと同じ形で名前を付ける）
敷き布団カバー	綿地（汚れた際に週の途中で持ち帰ることがありますので、2組用意してあると便利です。）
毛布カバー	入園の際に保育園よりお貸しします。2週間に一度、洗濯をお願いします。冬季のみ使用し、夏季は保育園で保管します。
おねしょマット （防水マット）	おねしょ（防水）マットは布団の大きさにあったものを用意してください。 （おねしょの他、出血・嘔吐で布団が汚れないために使用します）

＜敷き布団カバー＞

◎出来上がり寸法ですので、縫いしろをとって裁断してください。



＜毛布カバー＞

◎毛布カバーは、園よりお貸し致します。
敷き布団カバーと同じ形で名札を付けてください。
卒園・退園時には、園に返却して頂きます。
その後、他のお子様が使用しますので、毛布カバーの名札は
手縫いでお願いします。