

## 第1回東京都北区子ども・子育て会議 就学前教育・保育部会次第

日時：平成26年2月14日（金）

午後6時30分～

会場：北とびあ9階901会議室

### 1 開会

### 2 議事

#### (1) 今後の会議スケジュール等について

- ・部会委員、事務局紹介
- ・職務代理者の指名
- ・今後の会議スケジュール

#### (2) ニーズ調査結果報告（速報）

#### (3) 教育・保育提供区域の設定について

#### (4) その他

### 3 閉会

【配布資料】※資料1～4は事前送付済み

資料1	東京都北区子ども・子育て会議専門部会・事務局名簿
資料2	今後の子ども・子育て会議及び専門部会の開催スケジュール
資料3	ニーズ調査単純集計表（就学前児童保護者用、小学校児童保護者用、ひとり親保護者用、12～18歳用、小学5年生用）
資料4	ニーズ調査結果速報（調査概要、結果報告）※2/14会議用
資料5	教育・保育提供区域の設定について
資料6	北区の地区別就学前人口及び保育園入所状況
資料7	幼稚園・保育園歳児別在籍数（北区民のみ）
資料8	子ども・子育て支援新制度シンボルマークについて
資料9	就学前教育・保育部会 部会委員名簿

## 東京都北区子ども・子育て会議専門部会・事務局名簿

役 職	氏 名	就学前 教育・保育 部会	子育て支援 施策部会
子ども家庭部長	中澤 嘉明	◎	◎
教育委員会事務局次長	田草川 昭夫	◎	◎
健康福祉部長	高木 博通		○
子ども家庭部参事 (子育て支援課長)	栗原 敏明	◎	◎
子ども家庭部副参事 (子ども・子育て施策担当)	岩田 直子	◎	◎
保育課長	木村 浩	◎	○
児童虐待対策担当課長	鈴木 静乃		○
男女共同参画推進課長	雲出 俊明		○
教育委員会事務局参事 (教育政策課長)	鳥居 貞則	○	○
学校支援課長	岡田 弘文	◎	○
学校地域連携担当課長	石丸 三朗		○
教育指導課長	茅原 直樹	○	○
健康いきがい課長	浦野 芳生		○
障害福祉課長	茅根 薫		○

## 【出席区分】

◎は毎回出席、○は議題内容により出席。

なお、子ども・子育て会議（親会議）には、これまでどおり、毎回全員出席。

## 今後の子ども・子育て会議及び専門部会の開催スケジュール

		子ども・子育て会議 (委員数：25名)	就学前教育・保育部会 (委員数：12名)	子育て支援施策部会 (委員数：19名)	備考
平成26年	1月				
	2月		2/14 ①ニーズ調査結果報告 1、②区域設定報告	2/4 ①ニーズ調査結果報告 1、②計画検討1（施策体 系）、③計画全体への意見	
	3月	3/11 ①ニーズ調査結果報告 2、②後期計画の評価、③ 計画検討2（施策体系）			
	4月		4/22 ①教育・保育の量の見 込み・確保方策1		
	5月			5/21 ①地域子ども・子育て 支援事業の量の見込み・確 保方策1、②計画検討3 (本文)	
	6月		中旬 ①教育・保育の量の見 込み・確保方策2、②区立 幼稚園の今後の方向性1		
	7月			上旬 ①計画検討4（本文）	
	8月		下旬 ①量の見込み・確保方 策（総まとめ）、②区立幼 稚園の今後の方向性2	上旬 ①計画検討5（本 文）、②各種基準の報告	
	9月	上旬 計画検討6（総まと め）			中間のま とめ提出
	10月	下旬 ①パブコメ・公聴会の 実施について	上旬 ①区立幼稚園の今後の 方向性3		
	11月		<p>会議、議題の進捗状況を見ながら、この間に 臨時の部会を開催する可能性あり（両部会合 わせて2～3回）。</p>	パブコメ 準備	
	12月			パブコ メ・ 公聴会	
平成27年	1月	下旬 ①パブコメ・公聴会、 区議会の意見を受けて（計 画確定）			会派意見
	2月				計画印刷
	3月				計画配布

北 区

子ども・子育て支援に関する調査

(就学前児童保護者)

単 純 集 計 表

問2 あて名のお子さんの年齢

カテゴリ	件数	割合
全 体	2,247	100.0
0歳	557	24.8
1歳	370	16.5
2歳	337	15.0
3歳	319	14.2
4歳	332	14.8
5歳	304	13.5
無回答	28	1.2

問3 きょうだい数

カテゴリ	件数	割合
全 体	2,247	100.0
1人	961	42.8
2人	772	34.4
3人	217	9.7
4人	32	1.4
5人以上	9	0.4
無回答	256	11.4

問3 子どもが2人以上いる人の子どもの年齢(あて名のお子さん以外)

カテゴリ	件数	割合
全 体	1,030	100.0
0歳	173	16.8
1歳	88	8.5
2歳	103	10.0
3歳	79	7.7
4歳	84	8.2
5歳	87	8.4
6歳	159	15.4
7歳	135	13.1
8歳	130	12.6
9歳	86	8.3
10歳	60	5.8
11歳	41	4.0
12歳	36	3.5
13歳	21	2.0
14歳	16	1.6
15歳	14	1.4
16歳	4	0.4
17歳	7	0.7
18歳	4	0.4
19歳	4	0.4
20歳以上	9	0.9
無回答	13	1.3

問4 この調査票にご回答いただく方はどなたですか。宛名のお子さんからみた関係でお答えください。当てはまる番号1つに○をつけてください。

カテゴリ	件数	割合
全 体	2,247	100.0
母親	2,029	90.3
父親	200	8.9
その他	8	0.4
無回答	10	0.4

問5 この調査票にご回答いただいている方の配偶関係についてお答えください。当てはまる番号1つに○をつけてください。

カテゴリ	件数	割合
全 体	2,247	100.0
配偶者がいる	2,120	94.3
配偶者はいない	114	5.1
無回答	13	0.6

問6 宛名のお子さんの子育て(家庭での教育を含む)を主に行っているのはどなたですか。お子さんからみた関係で当てはまる番号1つに○をつけてください。

カテゴリ	件数	割合
全 体	2,247	100.0
父母ともに	1,187	52.8
主に母親	1,014	45.1
主に父親	7	0.3
主に祖父母	12	0.5
その他	8	0.4
無回答	19	0.8

問7 宛名のお子さんの子育て(家庭での教育を含む)に日常的に関わっている方はどなた(施設)ですか。お子さんからみた関係で当てはまる番号すべてに○をつけてください。

カテゴリ	件数	割合
全 体	2,247	100.0
父母ともに	1,397	62.2
母親	762	33.9
父親	94	4.2
祖父母	465	20.7
幼稚園	423	18.8
保育所	822	36.6
認定こども園	10	0.4
その他	75	3.3
無回答	3	0.1

問8 宛名のお子さんの子育て(家庭での教育を含む)に、もっとも影響すると思われる環境すべてに○をつけてください。

カテゴリ	件数	割合
全 体	2,247	100.0
家庭	2,136	95.1
地域	615	27.4
幼稚園	584	26.0
保育所	942	41.9
認定こども園	48	2.1
その他	76	3.4
無回答	5	0.2

問9 日頃、宛名のお子さんをみてもらえる親族・知人はいますか。当てはまる番号すべてに○をつけてください。

カテゴリ	件数	割合
全 体	2,247	100.0
日常的に祖父母等の親族にみてもらえる	469	20.9
緊急時もしくは用事の際には祖父母等の親族にみてもらえる	1,351	60.1
日常的に子どもをみてもらえる友人・知人がいる	70	3.1
緊急時もしくは用事の際には子どもをみてもらえる友人・知人がいる	388	17.3
いずれもない	373	16.6
無回答	4	0.2

問10 子育てに関して悩んでいること、又は気になることがありますか。当てはまる番号すべてに○をつけてください。

カテゴリ	件数	割合
全 体	2,247	100.0
病気や発育・発達	615	27.4
食事や栄養	655	29.1
子どものしつけの方法がよくわからない	383	17.0
子どもとの接し方に自信が持てない	190	8.5
子どもとの時間を十分にとれない	403	17.9
子どものほめ方やしかり方がよくわからない	291	13.0
子どものことで話し相手や相談相手がいない	76	3.4
仕事や自分のやりたいことが十分できない	482	21.5
子どもの教育	630	28.0
登園拒否など	25	1.1
友だちづきあい(いじめなどを含む)	235	10.5
子育てのための経済的負担が大きい	396	17.6
その他	85	3.8
特になし	393	17.5
無回答	32	1.4

問10-1で「1. いる／ある」に○をつけた方にうかがいます。

問10-1 宛名のお子さんの子育て(家庭での教育を含む)をする上で、気軽に相談できる人はいますか。また、相談できる場所がありますか。当てはまる番号1つに○をつけてください。

カテゴリ	件数	割合
全 体	2,247	100.0
いる／ある	2,042	90.9
いない／ない	192	8.5
無回答	13	0.6

問10-2 お子さんの子育て(家庭での教育を含む)に関して、気軽に相談できる先は、誰(どこ)ですか。当てはまる番号すべてに○をつけてください。

カテゴリ	件数	割合
全 体	2,042	100.0
祖父母等の親族	1,621	79.4
友人や知人	1,513	74.1
近所の人	190	9.3
子育て支援施設(児童館、育ち愛ほっと館(子ども家庭支援センター))	241	11.8
保健所・健康相談係	68	3.3
保育園の先生	625	30.6
幼稚園の先生	277	13.6
民生委員・児童委員	6	0.3
かかりつけの医師	307	15.0
自治体の子育て関連担当窓口	14	0.7
インターネットの相談サイト	59	2.9
その他	64	3.1
無回答	19	0.9

問11 宛名のお子さんの保護者の現在の就労状況(自営業、家族従事者含む)をうかがいます。

(1)母親【父子家庭の場合は記入は不要です】当てはまる番号1つに○をつけてください。

カテゴリ	件数	割合
全 体	2,241	100.0
フルタイム(1週5日程度・1日8時間程度の就労)で就労しており、産休・育休・介護休業中ではない	624	27.8
フルタイム(1週5日程度・1日8時間程度の就労)で就労しているが、産休・育休・介護休業中である	238	10.6
パート・アルバイト等(「フルタイム」以外の就労)で就労しており、産休・育休・介護休業中ではない	345	15.4
パート・アルバイト等(「フルタイム」以外の就労)で就労しているが、産休・育休・介護休業中である	27	1.2
以前は就労していたが、現在は就労していない	884	39.4
これまで就労したことがない	79	3.5
無回答	44	2.0

問11 (1)-1 (1)で「1.~4.」(就労している)に○をつけた方にうかがいます。

1週当たりの「就労日数」、1日当たりの「就労時間(残業時間を含む)」をお答えください。

就労日数や就労時間が一定でない場合は、もっとも多いパターンについてお答えください。産休・育休・介護休業中の方は、休業に入る前の状況についてお答えください。( )内に数字でご記入ください。 1週当たり就労日数

カテゴリ	件数	割合
全 体	1,234	100.0
1日	17	1.4
2日	30	2.4
3日	78	6.3
4日	105	8.5
5日	903	73.2
6日	75	6.1
7日	4	0.3
無回答	22	1.8

問11 (1)-1 1日当たり就労時間

カテゴリ	件数	割合
全 体	1,234	100.0
5時間未満	116	9.4
5時間～6時間未満	94	7.6
6時間～7時間未満	154	12.5
7時間～8時間未満	213	17.3
8時間～9時間未満	444	36.0
9時間～10時間未満	85	6.9
10時間～11時間未満	72	5.8
11時間～12時間未満	15	1.2
12時間以上	15	1.2
無回答	26	2.1

問11 (1)－2 (1)で「1.～4.」(就労している)に○をつけた方にうかがいます。

家を出る時刻と帰宅時刻をお答えください。時間が一定でない場合は、もっとも多いパターンについてお答えください。産休・育休・介護休業中の方は、休業に入る前の状況についてお答えください。時間は、必ず(例)08時～18時のように、24時間制でお答えください。( )内に数字でご記入ください。 家を出る時刻

カテゴリ	件数	割合
全 体	1,234	100.0
6時前	9	0.7
6時台	22	1.8
7時台	317	25.7
8時台	526	42.6
9時台	156	12.6
10時以降	64	5.2
無回答	140	11.3

問11 (1)－2 帰宅時刻

カテゴリ	件数	割合
全 体	1,234	100.0
17時より前	159	12.9
17時台	172	13.9
18時台	436	35.3
19時台	217	17.6
20時台	61	4.9
21時台	23	1.9
22時台	18	1.5
23時以降	8	0.6
無回答	140	11.3

問11 (2)父親【母子家庭の場合は記入は不要です】当てはまる番号1つに○をつけてください。

カテゴリ	件数	割合
全 体	2,161	100.0
フルタイム(1週5日程度・1日8時間程度の就労)で就労しており、産休・育休・介護休業中ではない	1,971	91.2
フルタイム(1週5日程度・1日8時間程度の就労)で就労しているが、産休・育休・介護休業中である	6	0.3
パート・アルバイト等(「フルタイム」以外の就労)で就労しており、産休・育休・介護休業中ではない	23	1.1
パート・アルバイト等(「フルタイム」以外の就労)で就労しているが、産休・育休・介護休業中である	1	0.0
以前は就労していたが、現在は就労していない	27	1.2
これまで就労したことがない	3	0.1
無回答	130	6.0

問11 (2)－1 (2)で「1.～4.」(就労している)に○をつけた方にうかがいます。1週当たりの「就労日数」、1日当たりの「就労時間(残業時間を含む)」をお答えください。

就労日数や就労時間が一定でない場合は、もっとも多いパターンについてお答えください。育休・介護休業中の方は、休業に入る前の状況についてお答えください。( )内に数字でご記入ください。 1週当たり就労日数

カテゴリ	件数	割合
全 体	2,001	100.0
1日	2	0.1
2日	7	0.3
3日	12	0.6
4日	13	0.6
5日	1,360	68.0
6日	532	26.6
7日	44	2.2
無回答	31	1.5

問11 (2)－1 1日当たり就労時間

カテゴリ	件数	割合
全 体	2,001	100.0
5時間未満	19	0.9
5時間～6時間未満	6	0.3
6時間～7時間未満	3	0.1
7時間～8時間未満	26	1.3
8時間～9時間未満	434	21.7
9時間～10時間未満	258	12.9
10時間～11時間未満	476	23.8
11時間～12時間未満	163	8.1
12時間以上	561	28.0
無回答	55	2.7



問11 (2)で「1.~4.」(就労している)に○をつけた方にうかがいます。家を出る時刻と帰宅時刻をお答えください。時間が一定でない場合は、もっとも多いパターンについてお答えください。育休・介護休業中の方は、休業に入る前の状況についてお答えください。時間は、必ず(例)08時~18時のように、24時間制でお答えください( )内に数字でご記入ください。 家を出る時刻

カテゴリ	件数	割合
全体	2,001	100.0
6時前	50	2.5
6時台	200	10.0
7時台	585	29.2
8時台	706	35.3
9時台	206	10.3
10時以降	99	4.9
無回答	155	7.7

問11 (2)-2 帰宅時刻

カテゴリ	件数	割合
全体	2,001	100.0
17時より前	104	5.2
17時台	28	1.4
18時台	122	6.1
19時台	268	13.4
20時台	364	18.2
21時台	329	16.4
22時台	266	13.3
23時以降	361	18.0
無回答	159	7.9

問11の(1)または(2)で「3.」、「4.」(パート・アルバイト等で就労している)に○をつけた方にうかがいます。該当しない方は、問14へお進みください。

問12 フルタイムへの転換希望はありますか。当てはまる番号1つに○をつけてください。(1)母親

カテゴリ	件数	割合
全体	372	100.0
フルタイム(1週5日程度・1日8時間程度の就労)への転換希望があり、実現できる見込みがある	35	9.4
フルタイム(1週5日程度・1日8時間程度の就労)への転換希望はあるが、実現できる見込みはない	98	26.3
パート・アルバイト等(「フルタイム」以外)の就労を続けることを希望	173	46.5
パート・アルバイト等(「フルタイム」以外)をやめて子育てや家事に専念したい	15	4.0
無回答	51	13.7

問12 フルタイムへの転換希望はありますか。当てはまる番号1つに○をつけてください。(2)父親

カテゴリ	件数	割合
全体	24	100.0
フルタイム(1週5日程度・1日8時間程度の就労)への転換希望があり、実現できる見込みがある	7	29.2
フルタイム(1週5日程度・1日8時間程度の就労)への転換希望はあるが、実現できる見込みはない	3	12.5
パート・アルバイト等(「フルタイム」以外)の就労を続けることを希望	4	16.7
パート・アルバイト等(「フルタイム」以外)をやめて子育てや家事に専念したい	-	-
無回答	10	41.7

問11の(1)または(2)で「5. 以前は就労していたが、現在は就労していない」または「6. これまで就労したことがない」に○をつけた方にうかがいます。該当しない方は、問14へお進みください。

問13 (1)母親

カテゴリ	件数	割合
全体	963	100.0
子育てや家事などに専念したい(就労の予定はない)	155	16.1
1年より先、一番下の子どもが( )歳になったところに就労したい	332	34.5
すぐにでも、もしくは1年以内に就労したい	168	17.4
無回答	308	32.0

問13 (1)母親 2. 1年より先、一番下の子どもが( )歳になったところに就労したい

カテゴリ	件数	割合
全体	332	100.0
1歳~5歳	160	48.2
6歳~8歳	128	38.6
9歳~11歳	17	5.1
12歳~14歳	4	1.2
15歳~17歳	-	-
18歳以上	1	0.3
無回答	22	6.6

問13 (1)母親 希望する就労形態

カテゴリ	件数	割合
全 体	168	100.0
フルタイム(1週5日程度・1日8時間程度の就労)	32	19.0
パートタイム、アルバイト等(「1」以外)	133	79.2
無回答	3	1.8

問13 (1)母親 希望する就労形態 1週当たり就労日数

カテゴリ	件数	割合
全 体	133	100.0
1日	2	1.5
2日	10	7.5
3日	57	42.9
4日	35	26.3
5日	15	11.3
6日	-	-
7日	-	-
無回答	14	10.5

問13 (1)母親 希望する就労形態 1日当たり就労時間

カテゴリ	件数	割合
全 体	133	100.0
3時間未満	-	-
3～4時間未満	8	6.0
4～5時間未満	40	30.1
5～6時間未満	44	33.1
6～7時間未満	16	12.0
7～8時間未満	2	1.5
8時間以上	9	6.8
無回答	14	10.5

問13 (2)父親

カテゴリ	件数	割合
全 体	30	100.0
子育てや家事などに専念したい(就労の予定はない)	2	6.7
1年より先、一番下の子どもが( )歳になったところに就労したい	1	3.3
すぐにでも、もしくは1年以内に就労したい	11	36.7
無回答	16	53.3

問13 (2)父親 2. 1年より先、一番下の子どもが( )歳になったところに就労したい

カテゴリ	件数	割合
全 体	1	100.0
1歳～5歳	1	100.0
6歳～8歳	-	-
9歳～11歳	-	-
12歳～14歳	-	-
15歳～17歳	-	-
18歳以上	-	-
無回答	-	-

問13 (2)父親 希望する就労形態

カテゴリ	件数	割合
全 体	11	100.0
フルタイム(1週5日程度・1日8時間程度の就労)	7	63.6
パートタイム、アルバイト等(「1」以外)	3	27.3
無回答	1	9.1

問13 (2)父親 希望する就労形態 1週当たり就労日数

カテゴリ	件数	割合
全 体	3	100.0
1日	-	-
2日	-	-
3日	-	-
4日	1	33.3
5日	-	-
6日	-	-
7日	-	-
無回答	2	66.7

問13 (2)父親 希望する就労形態 1日当たり就労時間

カテゴリ	件数	割合
全 体	3	100.0
3時間未満	-	-
3～4時間未満	-	-
4～5時間未満	1	33.3
5～6時間未満	-	-
6～7時間未満	-	-
7～8時間未満	-	-
8時間以上	-	-
無回答	2	66.7

問14 宛名のお子さんは現在、幼稚園や保育所などの「定期的な教育・保育の事業」を利用されていますか。当てはまる番号1つに○をつけてください。

カテゴリ	件数	割合
全 体	2,247	100.0
利用している	1,440	64.1
利用していない	807	35.9
無回答	-	-

問14-1から問14-4は、問14で「1. 利用している」に○をつけた方にかがいます。

問14-1 宛名のお子さんは、平日どのような教育・保育の事業を利用していますか。年間を通じて「定期的に」利用している事業をお答えください。当てはまる番号すべてに○をつけてください。

カテゴリ	件数	割合
全 体	1,440	100.0
幼稚園(通常の就園時間の利用)	476	33.1
幼稚園の預かり保育(通常の就園時間を延長して預かる事業のうち定期的な利用のみ)	83	5.8
認可保育所(国が定める最低基準に適合した施設で都道府県等の認可を受けたもの)	803	55.8
認定こども園(幼稚園と保育施設の機能を併せ持つ施設)	6	0.4
家庭的保育(保育者の家庭等で子どもを保育する事業)	11	0.8
事業所内保育施設(企業が主に従業員用に運営する施設)	17	1.2
認証保育所(認可保育所ではないが、東京都が認証した施設)	50	3.5
定期利用保育施設(都の制度で区が承認した保育施設。パートタイム等継続して短時間の保育が利用可能)	15	1.0
その他の認可外の保育施設	25	1.7
居宅訪問型保育(ベビーシッターのような保育者が子どもの家庭で保育する事業)	7	0.5
ファミリー・サポート・センター事業(研修を受けた地域住民が子どもを預かる事業)	16	1.1
その他	36	2.5
無回答	15	1.0

問14-2 平日に定期的に利用している教育・保育の事業について、どのくらい利用していますか。また、希望としてはどのくらい利用したいですか。1週当たり何日、1日当たり何時間(何時から何時まで)かを、( )内に具体的な数字でご記入ください。時間は、必ず(例)09時～18時のように24時間制でご記入ください。(1)現在 1週当たり利用日数

カテゴリ	件数	割合
全 体	1,440	100.0
1日	17	1.2
2日	9	0.6
3日	19	1.3
4日	43	3.0
5日	1,312	91.1
無回答	40	2.8

問14-2 (1)現在 1日当たり利用時間

カテゴリ	件数	割合
全 体	1,440	100.0
2時間未満	8	0.6
2～4時間未満	17	1.2
4～6時間未満	335	23.3
6～8時間未満	234	16.3
8～10時間未満	411	28.5
10～12時間未満	359	24.9
12時間以上	24	1.7
無回答	52	3.6

## 問14-2 (1)現在 開始時刻

カテゴリ	件数	割合
全 体	1,440	100.0
8時前	113	7.8
8時台	523	36.3
9時台	686	47.6
10時台	40	2.8
11時台	3	0.2
12時台	-	-
13時台	3	0.2
14時以降	20	1.4
無回答	52	3.6

## 問14-2 (1)現在 終了時刻

カテゴリ	件数	割合
全 体	1,440	100.0
14時前	59	4.1
14時台	337	23.4
15時台	70	4.9
16時台	167	11.6
17時台	258	17.9
18時台	391	27.2
19時台	85	5.9
20時以降	14	1.0
無回答	59	4.1

## 問14-2 (2)希望 1週当たり利用日数

カテゴリ	件数	割合
全 体	1,440	100.0
1日	4	0.3
2日	6	0.4
3日	17	1.2
4日	22	1.5
5日	1,110	77.1
無回答	281	19.5

## 問14-2 (2)希望 1日当たり利用時間

カテゴリ	件数	割合
全 体	1,440	100.0
2時間未満	2	0.1
2～4時間未満	8	0.6
4～6時間未満	92	6.4
6～8時間未満	290	20.1
8～10時間未満	340	23.6
10～12時間未満	321	22.3
12時間以上	82	5.7
無回答	305	21.2

## 問14-2 (2)希望 開始時刻

カテゴリ	件数	割合
全 体	1,440	100.0
8時前	116	8.1
8時台	452	31.4
9時台	526	36.5
10時台	26	1.8
11時台	-	-
12時台	-	-
13時台	2	0.1
14時以降	12	0.8
無回答	306	21.3

問14-2 (2)希望 終了時刻

カテゴリ	件数	割合
全 体	1,440	100.0
14時前	27	1.9
14時台	76	5.3
15時台	154	10.7
16時台	171	11.9
17時台	213	14.8
18時台	271	18.8
19時台	160	11.1
20時以降	56	3.9
無回答	312	21.7

問14-3 現在、利用している教育・保育事業の実施場所についてうかがいます。「1.」「2.」のいずれかに○をつけてください。

カテゴリ	件数	割合
全 体	1,440	100.0
北区内	1,329	92.3
他の区市町村	67	4.7
無回答	44	3.1

問14-4 平日に定期的に教育・保育の事業を利用されている理由についてうかがいます。主な理由として当てはまる番号すべてに○をつけてください。

カテゴリ	件数	割合
全 体	1,440	100.0
子どもの教育や発達のため	722	50.1
子育て(家庭での教育を含む)をしている方が現在就労している	895	62.2
子育て(家庭での教育を含む)をしている方が就労予定がある／求職中である	25	1.7
子育て(家庭での教育を含む)をしている方が家族・親族などを介護している	17	1.2
子育て(家庭での教育を含む)をしている方が病気や障害がある	19	1.3
子育て(家庭での教育を含む)をしている方が学生である	5	0.3
その他	25	1.7
無回答	36	2.5

問14で「2. 利用していない」に○をつけた方にうかがいます。

問14-5 利用していない理由は何ですか。理由としてもっとも当てはまる番号すべてに○をつけてください。

カテゴリ	件数	割合
全 体	807	100.0
(子どもの教育や発達のため、子どもの母親か父親が就労していないなどの理由で)利用する必要がない	350	43.4
子どもの祖父母や親戚の人がみている	38	4.7
近所の人や父母の友人・知人がみている	3	0.4
利用したいが、保育・教育の事業に空きがない	126	15.6
利用したいが、経済的な理由で事業を利用できない	26	3.2
利用したいが、延長・夜間等の時間帯の条件が合わない	5	0.6
利用したいが、事業の質や場所など、納得できる事業がない	16	2.0
子どもがまだ小さいため ( )歳くらいになったら利用しようと考えている	373	46.2
その他	80	9.9
無回答	14	1.7

問14-5 8. 子どもがまだ小さいため ( )歳くらいになったら利用しようと考えている

カテゴリ	件数	割合
全 体	373	100.0
1歳	98	26.3
2歳	34	9.1
3歳	172	46.1
4歳	41	11.0
5歳	1	0.3
6歳	-	-
無回答	27	7.2

すべての方にうかがいます。

問15 現在、利用している、利用していないにかかわらず、宛名のお子さんの平日の教育・保育の事業として、「定期的に」利用したいと考える事業をお答えください。当てはまる番号すべてに○をつけてください。なお、これらの事業の利用には、一定の利用者負担が発生します。認可保育所の場合、世帯収入に応じた利用料が設定されています。

カテゴリ	件数	割合
全 体	2,247	100.0
幼稚園(通常の就園時間の利用)	1,091	48.6
幼稚園の預かり保育(通常の就園時間を延長して預かる事業のうち定期的な利用のみ)	690	30.7
認可保育所(国が定める最低基準に適合した施設で都道府県等の認可を受けた定員20人以上のもの)	1,169	52.0
認定こども園(幼稚園と保育施設の機能を併せ持つ施設)	498	22.2
小規模な保育施設(国が定める最低基準に適合した施設で市町村の認可を受けた定員概ね6~19人のもの)	150	6.7
家庭的保育(保育者の家庭等で5人以下の子どもを保育する事業)	80	3.6
事業所内保育施設(企業が主に従業員用に運営する施設)	138	6.1
認証保育所(認可保育所ではないが、東京都が認証した施設)	177	7.9
定期利用保育施設(都の制度で区が承認した保育施設。パートタイム等継続して短時間の保育が利用可能)	132	5.9
その他の認可外の保育施設	25	1.1
居宅訪問型保育(ベビーシッターのような保育者が子どもの家庭で保育する事業)	133	5.9
ファミリーサポートセンター事業(研修を受けた地域住民が子どもを預かる事業)	241	10.7
利用する予定なし(家庭で保育する)	41	1.8
その他	35	1.6
無回答	48	2.1

問15-1 教育・保育事業を利用したい場所についてうかがいます。「1.」「2.」のいずれかに○をつけてください。

カテゴリ	件数	割合
全 体	2,247	100.0
北区内	2,092	93.1
他の区市町村	64	2.8
無回答	91	4.0

問16 宛名のお子さんは、現在、地域子育て支援拠点事業(親子が集まって過ごしたり、相談をしたり、情報提供を受けたりする場で、「ひろば事業」等と呼ばれています)を利用していますか。次の中から、利用されているものすべてに○をつけてください。また、おおよその利用回数(頻度)を( )内に数字でご記入ください。

カテゴリ	件数	割合
全 体	2,247	100.0
地域子育て支援拠点事業(親子が集まって過ごしたり、相談をする場): 育ち愛ほっと館・児童館・児童室	725	32.3
上記以外の親子が集まって過ごしたり、相談をしたり、情報を受けたりする場(具体名: )	151	6.7
利用していない	1,447	64.4
無回答	39	1.7

問16 1. 地域子育て支援拠点事業 1週当たり回数

カテゴリ	件数	割合
全 体	725	100.0
1回	262	36.1
2回	105	14.5
3回	43	5.9
4回	6	0.8
5回	5	0.7
6回	3	0.4
7回	-	-
無回答	301	41.5

問16 1. 地域子育て支援拠点事業 1ヶ月当たり回数

カテゴリ	件数	割合
全 体	725	100.0
1回	148	20.4
2回	71	9.8
3回	35	4.8
4回	38	5.2
5回	11	1.5
6回	8	1.1
7回以上	19	2.6
無回答	395	54.5

問16 2. 上記以外の親子が集まって過ごしたり、相談をしたり、情報を受けたりする場 1週当たり回数

カテゴリ	件数	割合
全体	151	100.0
1回	35	23.2
2回	13	8.6
3回	4	2.6
4回	3	2.0
5回	2	1.3
6回	-	-
7回	1	0.7
無回答	93	61.6

問16 2. 上記以外の親子が集まって過ごしたり、相談をしたり、情報を受けたりする場 1ヶ月当たり回数

カテゴリ	件数	割合
全体	151	100.0
1回	41	27.2
2回	20	13.2
3回	8	5.3
4回	11	7.3
5回	3	2.0
6回	4	2.6
7回以上	-	-
無回答	64	42.4

問17 問16のような地域子育て支援拠点事業について、今は利用していないが、できれば今後利用したい、あるいは、利用日数を増やしたいと思いませんか。当てはまる番号一つに○をつけて、おおよその利用回数(頻度)を( )内に数字でご記入ください。

なお、これらの事業の利用には、一定の利用者負担が発生する場合があります。

カテゴリ	件数	割合
全体	2,247	100.0
利用していないが、今後利用したい	629	28.0
すでに利用しているが、今後利用日数を増やしたい	351	15.6
新たに利用したり、利用日数を増やしたいとは思わない	1,108	49.3
無回答	159	7.1

問17 1. 利用していないが、今後利用したい 1週当たり利用回数

カテゴリ	件数	割合
全体	629	100.0
1回	177	28.1
2回	33	5.2
3回	10	1.6
4回	2	0.3
5回	5	0.8
6回	-	-
7回	-	-
無回答	402	63.9

問17 1. 利用していないが、今後利用したい 1ヶ月当たり利用回数

カテゴリ	件数	割合
全体	629	100.0
1回	183	29.1
2回	129	20.5
3回	32	5.1
4回	28	4.5
5回	7	1.1
6回	-	-
7回以上	11	1.7
無回答	239	38.0

問17 2. すでに利用しているが、今後利用日数を増やしたい 1週当たり更に利用したい回数

カテゴリ	件数	割合
全体	351	100.0
1回	125	35.6
2回	48	13.7
3回	16	4.6
4回	6	1.7
5回	5	1.4
6回	1	0.3
7回	-	-
無回答	150	42.7

問17 2. すでに利用しているが、今後利用日数を増やしたい 1ヶ月当たり更に利用したい回数

カテゴリ	件数	割合
全 体	351	100.0
1回	25	7.1
2回	41	11.7
3回	25	7.1
4回	18	5.1
5回	9	2.6
6回	4	1.1
7回以上	18	5.1
無回答	211	60.1

問18 下記の事業で知っているものや、これまでに利用したことがあるもの、今後、利用したいと思うものをお答えください。①～⑮の事業ごとに、A～Dのそれぞれについて、該当する番号に○をつけてください。

A 知っている ①ママパパ学級

カテゴリ	件数	割合
全 体	2,247	100.0
はい	1,977	88.0
いいえ	211	9.4
無回答	59	2.6

問18 A 知っている ②産前産後支援・育児支援ヘルパー

カテゴリ	件数	割合
全 体	2,247	100.0
はい	1,662	74.0
いいえ	497	22.1
無回答	88	3.9

問18 A 知っている ③赤ちゃん訪問・育児相談

カテゴリ	件数	割合
全 体	2,247	100.0
はい	2,031	90.4
いいえ	161	7.2
無回答	55	2.4

問18 A 知っている ④健康いきがい課各健康相談係の情報・相談サービス

カテゴリ	件数	割合
全 体	2,247	100.0
はい	1,073	47.8
いいえ	1,098	48.9
無回答	76	3.4

問18 A 知っている ⑤子ども家庭支援センター(育ち愛ほっと館)の子どもと家庭の総合相談、遊びの広場

カテゴリ	件数	割合
全 体	2,247	100.0
はい	1,629	72.5
いいえ	550	24.5
無回答	68	3.0

問18 A 知っている ⑥子ども家庭支援センター(育ち愛ほっと館)の虐待相談・通告

カテゴリ	件数	割合
全 体	2,247	100.0
はい	801	35.6
いいえ	1,366	60.8
無回答	80	3.6

問18 A 知っている ⑦教育相談所の教育相談

カテゴリ	件数	割合
全 体	2,247	100.0
はい	505	22.5
いいえ	1,626	72.4
無回答	116	5.2

問18 A 知っている ⑧幼稚園の子育て支援

カテゴリ	件数	割合
全 体	2,247	100.0
はい	1,298	57.8
いいえ	866	38.5
無回答	83	3.7



問18 A 知っている ⑨保育園の子育て支援

カテゴリ	件数	割合
全 体	2,247	100.0
はい	1,584	70.5
いいえ	589	26.2
無回答	74	3.3

問18 A 知っている ⑩児童館の子育て相談

カテゴリ	件数	割合
全 体	2,247	100.0
はい	1,407	62.6
いいえ	754	33.6
無回答	86	3.8

問18 A 知っている ⑪児童館の乳幼児クラブ

カテゴリ	件数	割合
全 体	2,247	100.0
はい	1,837	81.8
いいえ	346	15.4
無回答	64	2.8

問18 A 知っている ⑫地域育て合い事業

カテゴリ	件数	割合
全 体	2,247	100.0
はい	661	29.4
いいえ	1,488	66.2
無回答	98	4.4

問18 A 知っている ⑬ママ・パパ子育てほっとタイム事業

カテゴリ	件数	割合
全 体	2,247	100.0
はい	1,739	77.4
いいえ	435	19.4
無回答	73	3.2

問18 A 知っている ⑭北区子育てガイドブック・北区子育てマップ・子どもたちの育つ姿・きたくのようにちえん

カテゴリ	件数	割合
全 体	2,247	100.0
はい	1,293	57.5
いいえ	880	39.2
無回答	74	3.3

問18 A 知っている ⑮赤ちゃん休けい室

カテゴリ	件数	割合
全 体	2,247	100.0
はい	1,741	77.5
いいえ	442	19.7
無回答	64	2.8

問18 B これまでに利用したことがある ①ママパパ学級

カテゴリ	件数	割合
全 体	2,247	100.0
はい	928	41.3
いいえ	1,124	50.0
無回答	195	8.7

問18 B これまでに利用したことがある ②産前産後支援・育児支援ヘルパー

カテゴリ	件数	割合
全 体	2,247	100.0
はい	82	3.6
いいえ	1,892	84.2
無回答	273	12.1

問18 B これまでに利用したことがある ③赤ちゃん訪問・育児相談

カテゴリ	件数	割合
全 体	2,247	100.0
はい	1,641	73.0
いいえ	460	20.5
無回答	146	6.5

問18 B これまでに利用したことがある ④健康いきがい課各健康相談係の情報・相談サービス

カテゴリ	件数	割合
全 体	2,247	100.0
はい	343	15.3
いいえ	1,582	70.4
無回答	322	14.3

問18 B これまでに利用したことがある ⑤子ども家庭支援センター(育ち愛ほっと館)の子どもと家庭の総合相談、遊びの広場

カテゴリ	件数	割合
全 体	2,247	100.0
はい	821	36.5
いいえ	1,194	53.1
無回答	232	10.3

問18 B これまでに利用したことがある ⑥子ども家庭支援センター(育ち愛ほっと館)の虐待相談・通告

カテゴリ	件数	割合
全 体	2,247	100.0
はい	21	0.9
いいえ	1,887	84.0
無回答	339	15.1

問18 B これまでに利用したことがある ⑦教育相談所の教育相談

カテゴリ	件数	割合
全 体	2,247	100.0
はい	52	2.3
いいえ	1,796	79.9
無回答	399	17.8

問18 B これまでに利用したことがある ⑧幼稚園の子育て支援

カテゴリ	件数	割合
全 体	2,247	100.0
はい	569	25.3
いいえ	1,399	62.3
無回答	279	12.4

問18 B これまでに利用したことがある ⑨保育園の子育て支援

カテゴリ	件数	割合
全 体	2,247	100.0
はい	676	30.1
いいえ	1,320	58.7
無回答	251	11.2

問18 B これまでに利用したことがある ⑩児童館の子育て相談

カテゴリ	件数	割合
全 体	2,247	100.0
はい	400	17.8
いいえ	1,556	69.2
無回答	291	13.0

問18 B これまでに利用したことがある ⑪児童館の乳幼児クラブ

カテゴリ	件数	割合
全 体	2,247	100.0
はい	1,260	56.1
いいえ	798	35.5
無回答	189	8.4

問18 B これまでに利用したことがある ⑫地域育て合い事業

カテゴリ	件数	割合
全 体	2,247	100.0
はい	218	9.7
いいえ	1,681	74.8
無回答	348	15.5

問18 B これまでに利用したことがある ⑬ママ・パパ子育てほっとタイム事業

カテゴリ	件数	割合
全 体	2,247	100.0
はい	492	21.9
いいえ	1,530	68.1
無回答	225	10.0

問18 B これまでに利用したことがある ⑭北区子育てガイドブック・北区子育てマップ・子どもたちの育つ姿・きたくのようちえん

カテゴリ	件数	割合
全 体	2,247	100.0
はい	720	32.0
いいえ	1,221	54.3
無回答	306	13.6

問18 B これまでに利用したことがある ⑮赤ちゃん休けい室

カテゴリ	件数	割合
全 体	2,247	100.0
はい	1,182	52.6
いいえ	844	37.6
無回答	221	9.8

問18 C 今後利用したい ①ママパパ学級

カテゴリ	件数	割合
全 体	2,247	100.0
はい	539	24.0
いいえ	1,255	55.9
無回答	453	20.2

問18 C 今後利用したい ②産前産後支援・育児支援ヘルパー

カテゴリ	件数	割合
全 体	2,247	100.0
はい	720	32.0
いいえ	1,163	51.8
無回答	364	16.2

問18 C 今後利用したい ③赤ちゃん訪問・育児相談

カテゴリ	件数	割合
全 体	2,247	100.0
はい	981	43.7
いいえ	788	35.1
無回答	478	21.3

問18 C 今後利用したい ④健康いきがい課各健康相談係の情報・相談サービス

カテゴリ	件数	割合
全 体	2,247	100.0
はい	859	38.2
いいえ	937	41.7
無回答	451	20.1

問18 C 今後利用したい ⑤子ども家庭支援センター(育ち愛ほっと館)の子どもと家庭の総合相談、遊びの広場

カテゴリ	件数	割合
全 体	2,247	100.0
はい	1,052	46.8
いいえ	786	35.0
無回答	409	18.2

問18 C 今後利用したい ⑥子ども家庭支援センター(育ち愛ほっと館)の虐待相談・通告

カテゴリ	件数	割合
全 体	2,247	100.0
はい	517	23.0
いいえ	1,269	56.5
無回答	461	20.5

問18 C 今後利用したい ⑦教育相談所の教育相談

カテゴリ	件数	割合
全 体	2,247	100.0
はい	772	34.4
いいえ	977	43.5
無回答	498	22.2

問18 C 今後利用したい ⑧幼稚園の子育て支援

カテゴリ	件数	割合
全 体	2,247	100.0
はい	1,075	47.8
いいえ	751	33.4
無回答	421	18.7

問18 C 今後利用したい ⑨保育園の子育て支援

カテゴリ	件数	割合
全体	2,247	100.0
はい	1,114	49.6
いいえ	729	32.4
無回答	404	18.0

問18 C 今後利用したい ⑩児童館の子育て相談

カテゴリ	件数	割合
全体	2,247	100.0
はい	947	42.1
いいえ	870	38.7
無回答	430	19.1

問18 C 今後利用したい ⑪児童館の乳幼児クラブ

カテゴリ	件数	割合
全体	2,247	100.0
はい	1,180	52.5
いいえ	648	28.8
無回答	419	18.6

問18 C 今後利用したい ⑫地域育て合い事業

カテゴリ	件数	割合
全体	2,247	100.0
はい	1,017	45.3
いいえ	778	34.6
無回答	452	20.1

問18 C 今後利用したい ⑬ママ・パパ子育てほっとタイム事業

カテゴリ	件数	割合
全体	2,247	100.0
はい	1,066	47.4
いいえ	788	35.1
無回答	393	17.5

問18 C 今後利用したい ⑭北区子育てガイドブック・北区子育てマップ・子どもたちの育つ姿・きたくのようにちえん

カテゴリ	件数	割合
全体	2,247	100.0
はい	1,146	51.0
いいえ	642	28.6
無回答	459	20.4

問18 C 今後利用したい ⑮赤ちゃん休けい室

カテゴリ	件数	割合
全体	2,247	100.0
はい	1,235	55.0
いいえ	571	25.4
無回答	441	19.6

問18 D 利用満足度(利用者のみお答えください) ①ママパパ学級

カテゴリ	件数	割合
全体	928	100.0
満足している	365	39.3
やや満足している	401	43.2
どちらでもない	119	12.8
やや不満である	20	2.2
不満である	4	0.4
無回答	19	2.0

問18 D 利用満足度(利用者のみお答えください) ②産前産後支援・育児支援ヘルパー

カテゴリ	件数	割合
全体	82	100.0
満足している	32	39.0
やや満足している	24	29.3
どちらでもない	11	13.4
やや不満である	7	8.5
不満である	1	1.2
無回答	7	8.5

問18 D 利用満足度(利用者のみお答えください) ③赤ちゃん訪問・育児相談

カテゴリ	件数	割合
全体	1,641	100.0
満足している	811	49.4
やや満足している	463	28.2
どちらでもない	219	13.3
やや不満である	59	3.6
不満である	18	1.1
無回答	71	4.3

問18 D 利用満足度(利用者のみお答えください) ④健康いきがい課各健康相談係の情報・相談サービス

カテゴリ	件数	割合
全体	343	100.0
満足している	129	37.6
やや満足している	117	34.1
どちらでもない	56	16.3
やや不満である	17	5.0
不満である	5	1.5
無回答	19	5.5

問18 D 利用満足度(利用者のみお答えください) ⑤子ども家庭支援センター(育ち愛ほっと館)の子どもと家庭の総合相談、遊びの広場

カテゴリ	件数	割合
全体	821	100.0
満足している	318	38.7
やや満足している	305	37.1
どちらでもない	133	16.2
やや不満である	21	2.6
不満である	8	1.0
無回答	36	4.4

問18 D 利用満足度(利用者のみお答えください) ⑥子ども家庭支援センター(育ち愛ほっと館)の虐待相談・通告

カテゴリ	件数	割合
全体	21	100.0
満足している	9	42.9
やや満足している	-	-
どちらでもない	6	28.6
やや不満である	1	4.8
不満である	1	4.8
無回答	4	19.0

問18 D 利用満足度(利用者のみお答えください) ⑦教育相談所の教育相談

カテゴリ	件数	割合
全体	52	100.0
満足している	15	28.8
やや満足している	21	40.4
どちらでもない	9	17.3
やや不満である	2	3.8
不満である	-	-
無回答	5	9.6

問18 D 利用満足度(利用者のみお答えください) ⑧幼稚園の子育て支援

カテゴリ	件数	割合
全体	569	100.0
満足している	275	48.3
やや満足している	190	33.4
どちらでもない	58	10.2
やや不満である	9	1.6
不満である	2	0.4
無回答	35	6.2

問18 D 利用満足度(利用者のみお答えください) ⑨保育園の子育て支援

カテゴリ	件数	割合
全体	676	100.0
満足している	317	46.9
やや満足している	221	32.7
どちらでもない	59	8.7
やや不満である	7	1.0
不満である	4	0.6
無回答	68	10.1

問18 D 利用満足度(利用者のみお答えください) ⑩児童館の子育て相談

カテゴリ	件数	割合
全体	400	100.0
満足している	164	41.0
やや満足している	145	36.3
どちらでもない	43	10.8
やや不満である	17	4.3
不満である	9	2.3
無回答	22	5.5

問18 D 利用満足度(利用者のみお答えください) ⑪児童館の乳幼児クラブ

カテゴリ	件数	割合
全体	1,260	100.0
満足している	604	47.9
やや満足している	408	32.4
どちらでもない	128	10.2
やや不満である	44	3.5
不満である	12	1.0
無回答	64	5.1

問18 D 利用満足度(利用者のみお答えください) ⑫地域育て合い事業

カテゴリ	件数	割合
全体	218	100.0
満足している	113	51.8
やや満足している	69	31.7
どちらでもない	20	9.2
やや不満である	-	-
不満である	2	0.9
無回答	14	6.4

問18 D 利用満足度(利用者のみお答えください) ⑬ママ・パパ子育てほっとタイム事業

カテゴリ	件数	割合
全体	492	100.0
満足している	270	54.9
やや満足している	128	26.0
どちらでもない	31	6.3
やや不満である	21	4.3
不満である	11	2.2
無回答	31	6.3

問18 D 利用満足度(利用者のみお答えください) ⑭北区子育てガイドブック・北区子育てマップ・子どもたちの育つ姿・きたくのようちえん

カテゴリ	件数	割合
全体	720	100.0
満足している	232	32.2
やや満足している	273	37.9
どちらでもない	120	16.7
やや不満である	20	2.8
不満である	3	0.4
無回答	72	10.0

問18 D 利用満足度(利用者のみお答えください) ⑮赤ちゃん休けい室

カテゴリ	件数	割合
全体	1,182	100.0
満足している	502	42.5
やや満足している	406	34.3
どちらでもない	132	11.2
やや不満である	43	3.6
不満である	7	0.6
無回答	92	7.8

問19 宛名のお子さんについて、土曜日と日曜日・祝日に、定期的な教育・保育の事業の利用希望はありますか。(一時的な利用は除きます)希望がある場合は、利用したい時間帯を、(例)09時～18時のように24時間制でご記入ください。なお、これらの事業の利用には、一定の利用者負担が発生します。

(1)土曜日

カテゴリ	件数	割合
全体	2,247	100.0
利用する必要はない	1,438	64.0
ほぼ毎週利用したい	188	8.4
月に1～2回は利用したい	568	25.3
無回答	53	2.4

問19 (1)土曜日 利用したい時間帯 開始時刻

カテゴリ	件数	割合
全 体	756	100.0
8時前	63	8.3
8時台	193	25.5
9時台	329	43.5
10時台	95	12.6
11時台	8	1.1
12時台	3	0.4
13時台	4	0.5
14時以降	4	0.5
無回答	57	7.5

問19 (1)土曜日 利用したい時間帯 終了時刻

カテゴリ	件数	割合
全 体	756	100.0
14時前	57	7.5
14時台	39	5.2
15時台	76	10.1
16時台	96	12.7
17時台	176	23.3
18時台	191	25.3
19時台	42	5.6
20時以降	20	2.6
無回答	59	7.8

問19 (2)日曜・祝日

カテゴリ	件数	割合
全 体	2,247	100.0
利用する必要はない	1,773	78.9
ほぼ毎週利用したい	47	2.1
月に1~2回は利用したい	358	15.9
無回答	69	3.1

問19 (2)日曜・祝日 利用したい時間帯 開始時刻

カテゴリ	件数	割合
全 体	405	100.0
8時前	36	8.9
8時台	100	24.7
9時台	155	38.3
10時台	71	17.5
11時台	8	2.0
12時台	7	1.7
13時台	5	1.2
14時以降	-	-
無回答	23	5.7

問19 (2)日曜・祝日 利用したい時間帯 終了時刻

カテゴリ	件数	割合
全 体	405	100.0
14時前	20	4.9
14時台	12	3.0
15時台	40	9.9
16時台	46	11.4
17時台	104	25.7
18時台	115	28.4
19時台	29	7.2
20時以降	15	3.7
無回答	24	5.9

問19の(1)もしくは(2)で、「3. 月に1~2回は利用したい」に○をつけた方にうかがいます。

問19-1 毎週ではなく、月に1~2回は利用したい理由は何ですか。当てはまる番号すべてに○をつけてください。

カテゴリ	件数	割合
全 体	657	100.0
月に数回仕事が入るため	336	51.1
平日に済ませられない用事をまとめて済ませるため	307	46.7
親族の介護や手伝いが必要なため	25	3.8
息抜きのため	272	41.4
その他	88	13.4
無回答	16	2.4

「幼稚園」を利用されている方にうかがいます。

問20 宛名のお子さんについて、夏休み・冬休みなど長期の休暇期間中の教育・保育の事業の利用を希望しますか。希望がある場合は、利用したい時間帯を、(例)09時～18時のように24時間制でご記入ください。なお、これらの事業の利用には、一定の利用者負担が発生します。

カテゴリ	件数	割合
全体	487	100.0
利用する必要はない	172	35.3
休みの期間中、ほぼ毎日利用したい	68	14.0
休みの期間中、週に数日利用したい	232	47.6
無回答	15	3.1

問20 利用したい時間帯 開始時刻

カテゴリ	件数	割合
全体	300	100.0
8時前	5	1.7
8時台	49	16.3
9時台	212	70.7
10時台	22	7.3
11時台	-	-
12時台	-	-
13時台	-	-
14時以降	1	0.3
無回答	11	3.7

問20 利用したい時間帯 終了時刻

カテゴリ	件数	割合
全体	300	100.0
14時前	17	5.7
14時台	47	15.7
15時台	82	27.3
16時台	43	14.3
17時台	61	20.3
18時台	34	11.3
19時台	2	0.7
20時以降	1	0.3
無回答	13	4.3

問20で、「3. 週に数日利用したい」に○をつけた方にうかがいます。

問20-1 毎日ではなく、週に数日利用したい理由は何ですか。当てはまる番号すべてに○をつけてください。

カテゴリ	件数	割合
全体	232	100.0
週に数回仕事が入るため	64	27.6
買い物等の用事をまとめて済ませるため	114	49.1
親等親族の介護や手伝いが必要なため	9	3.9
息抜きのため	103	44.4
その他	65	28.0
無回答	4	1.7

平日の定期的な教育・保育の事業を利用していると答えた保護者の方(問14で1に○をつけた方)にうかがいます。利用していない方は、問22にお進みください。

問21 この1年間に、宛名のお子さんが病気やケガで通常の事業が利用できなかったことはありますか。

カテゴリ	件数	割合
全体	1,440	100.0
あった	1,084	75.3
なかった	297	20.6
無回答	59	4.1

問21-1 宛名のお子さんが病気やケガで普段利用している教育・保育の事業が利用できなかった場合に、この1年間に行った対処方法として当てはまる番号すべてに○をつけ、それぞれの日数も( )内に数字でご記入ください(半日程度の対応の場合も1日とカウントしてください。) 1年間の対処方法

カテゴリ	件数	割合
全体	1,084	100.0
父親が休んで子どもを見た	333	30.7
母親が休んで子どもを見た	784	72.3
(同居者を含む)親族・知人に子どもを見てもらった	395	36.4
父親又は母親のうち就労していない方が子どもを見た	248	22.9
病児・病後児の保育を利用した	27	2.5
ベビーシッターを利用した	21	1.9
仕方なく子どもだけで留守番をさせた	12	1.1
その他	27	2.5
無回答	15	1.4



## 問21-1 日数 1. 父親が休んで子どもを見た

カテゴリ	件数	割合
全体	333	100.0
1日～4日	222	66.7
5日～9日	66	19.8
10日～14日	29	8.7
15日～19日	3	0.9
20日以上	3	0.9
無回答	10	3.0

## 問21-1 日数 2. 母親が休んで子どもを見た

カテゴリ	件数	割合
全体	784	100.0
1日～4日	295	37.6
5日～9日	200	25.5
10日～14日	151	19.3
15日～19日	33	4.2
20日以上	63	8.0
無回答	42	5.4

## 問21-1 日数 3. (同居者を含む)親族・知人に子どもを看てもらった

カテゴリ	件数	割合
全体	395	100.0
1日～4日	182	46.1
5日～9日	96	24.3
10日～14日	61	15.4
15日～19日	8	2.0
20日以上	30	7.6
無回答	18	4.6

## 問21-1 日数 4. 父親又は母親のうち就労していない方が子どもを見た

カテゴリ	件数	割合
全体	248	100.0
1日～4日	79	31.9
5日～9日	68	27.4
10日～14日	48	19.4
15日～19日	10	4.0
20日以上	29	11.7
無回答	14	5.6

## 問21-1 日数 5. 病児・病後児の保育を利用した

カテゴリ	件数	割合
全体	27	100.0
1日～4日	15	55.6
5日～9日	9	33.3
10日～14日	-	-
15日～19日	-	-
20日以上	-	-
無回答	3	11.1

## 問21-1 日数 6. ベビーシッターを利用した

カテゴリ	件数	割合
全体	21	100.0
1日～4日	12	57.1
5日～9日	5	23.8
10日～14日	1	4.8
15日～19日	-	-
20日以上	1	4.8
無回答	2	9.5

## 問21-1 日数 7. 仕方なく子どもだけで留守番をさせた

カテゴリ	件数	割合
全体	12	100.0
1日～4日	7	58.3
5日～9日	2	16.7
10日～14日	2	16.7
15日～19日	-	-
20日以上	-	-
無回答	1	8.3

問21-1 日数 8. その他

カテゴリ	件数	割合
全 体	27	100.0
1日～4日	16	59.3
5日～9日	4	14.8
10日～14日	3	11.1
15日～19日	1	3.7
20日以上	1	3.7
無回答	2	7.4

問21-1で「1.」「2.」のいずれかに回答した方にうかがいます。

問21-2 その際、「できれば病児・病後児のための保育施設等を利用したい」と思われましたか。当てはまる番号1つに○をつけ、日数についても( )内に数字でご記入ください。なお、病児・病後児のための事業等の利用には、一定の利用料がかかり、利用前にかかりつけ医の受診が必要となります。

カテゴリ	件数	割合
全 体	801	100.0
できれば病児・病後児保育施設等を利用したい	369	46.1
利用したいとは思わない	424	52.9
無回答	8	1.0

問21-2 1. できれば病児・病後児保育施設等を利用したい 日数

カテゴリ	件数	割合
全 体	369	100.0
1日～4日	114	30.9
5日～9日	87	23.6
10日～14日	49	13.3
15日～19日	7	1.9
20日以上	18	4.9
無回答	94	25.5

問21-2で「1. できれば病児・病後児保育施設等を利用したい」に○をつけた方にうかがいます。

問21-3 上記の目的で子どもを預ける場合、下記のいずれの事業形態が望ましいと思われませんか。当てはまる番号すべてに○をつけてください。

カテゴリ	件数	割合
全 体	369	100.0
他の施設(例:幼稚園・保育所等)に併設した施設で子どもを保育する事業	217	58.8
小児科に併設した施設で子どもを保育する事業	286	77.5
地域住民又は事業者が子どもの家庭で保育する事業(例:ファミリーサポートセンター事業・訪問型病児保育等)	94	25.5
その他	14	3.8
無回答	11	3.0

問21-2で「2. 利用したいとは思わない」に○をつけた方にうかがいます。

問21-4 そう思われる理由について当てはまる番号すべてに○をつけてください。

カテゴリ	件数	割合
全 体	424	100.0
病児・病後児を他人に看てもらうのは不安	234	55.2
地域の事業の質に不安がある	28	6.6
地域の事業の利便性(立地や利用可能時間日数など)がよくない	85	20.0
利用料がかかる・高い	73	17.2
利用料がわからない	64	15.1
親が仕事を休んで対応する	233	55.0
その他	102	24.1
無回答	10	2.4

問21-1で「3.」から「8.」のいずれかに回答した方にうかがいます。

問21-5 その際、「できれば父母のいずれかが仕事を休んで看たい」と思われましたか。当てはまる番号1つに○をつけ、「3.」から「8.」の日数のうち仕事を休んで看たかった日数についても数字でご記入ください。

カテゴリ	件数	割合
全 体	662	100.0
できれば仕事を休んで看たい	244	36.9
休んで看ることは非常に難しい	243	36.7
無回答	175	26.4

問21-5 1. できれば仕事を休んで看たい⇒( )日

カテゴリ	件数	割合
全 体	244	100.0
1日～4日	104	42.6
5日～9日	33	13.5
10日～14日	30	12.3
15日～19日	2	0.8
20日以上	11	4.5
無回答	64	26.2

問21-5で「2. 休んで看することは非常に難しい」に○をつけた方にうかがいます。

問21-6 そう思われる理由について当てはまる番号すべてに○をつけてください。

カテゴリ	件数	割合
全 体	243	100.0
子どもの看護を理由に休みがとれない	100	41.2
自営業なので休めない	20	8.2
休暇日数が足りないので休めない	50	20.6
その他	97	39.9
無回答	11	4.5

問22 宛名のお子さんについて、日中の定期的な保育や病気のため以外に、私用、親の通院、不定期の就労等の目的で不定期に利用している事業はありますか。ある場合は、当てはまる番号すべてに○をつけ、1年間の利用日数(おおよそ)も( )内に数字でご記入ください。

利用している事業・日数(年間)

カテゴリ	件数	割合
全 体	2,247	100.0
一時預かり	209	9.3
幼稚園の預かり保育	218	9.7
ファミリー・サポート・センター事業	60	2.7
夜間養護等事業:トワイライトステイ	5	0.2
ベビーシッター	19	0.8
その他	28	1.2
利用していない	1,707	76.0
無回答	57	2.5

問22 日数 1. 一時預かり

カテゴリ	件数	割合
全 体	209	100.0
1日～4日	138	66.0
5日～9日	26	12.4
10日～14日	11	5.3
15日～19日	2	1.0
20日以上	23	11.0
無回答	9	4.3

問22 日数 2. 幼稚園の預かり保育

カテゴリ	件数	割合
全 体	218	100.0
1日～4日	51	23.4
5日～9日	34	15.6
10日～14日	50	22.9
15日～19日	9	4.1
20日以上	62	28.4
無回答	12	5.5

問22 日数 3. ファミリー・サポート・センター事業

カテゴリ	件数	割合
全 体	60	100.0
1日～4日	27	45.0
5日～9日	11	18.3
10日～14日	10	16.7
15日～19日	5	8.3
20日以上	6	10.0
無回答	1	1.7

問22 日数 4. 夜間養護等事業:トワイライトステイ

カテゴリ	件数	割合
全体	5	100.0
1日～4日	1	20.0
5日～9日	2	40.0
10日～14日	-	-
15日～19日	-	-
20日以上	1	20.0
無回答	1	20.0

問22 日数 5. ベビーシッター

カテゴリ	件数	割合
全体	19	100.0
1日～4日	3	15.8
5日～9日	1	5.3
10日～14日	2	10.5
15日～19日	1	5.3
20日以上	7	36.8
無回答	5	26.3

問22 日数 6. その他

カテゴリ	件数	割合
全体	28	100.0
1日～4日	9	32.1
5日～9日	3	10.7
10日～14日	5	17.9
15日～19日	2	7.1
20日以上	3	10.7
無回答	6	21.4

問22で「7. 利用していない」と回答した方にうかがいます。

問22-1 現在利用していない理由は何ですか。当てはまる番号すべてに○をつけてください。

カテゴリ	件数	割合
全体	1,707	100.0
特に利用する必要がない	1,216	71.2
利用したい事業が地域にない	63	3.7
地域の事業の質に不安がある	79	4.6
地域の事業の利便性(立地や利用可能時間・日数など)がよくない	149	8.7
利用料がかかる・高い	208	12.2
利用料がわからない	139	8.1
自分が事業の対象者になるのかどうかわからない	157	9.2
事業の利用方法(手続き等)がわからない	322	18.9
その他	171	10.0
無回答	7	0.4

問23 宛名のお子さんについて、私用、親の通院、不定期の就労等の目的で、年間何日くらい事業を利用する必要があると思いますか。利用希望の有無について当てはまる番号すべてに○をつけ、必要な日数をご記入ください(利用したい日数の合計と、目的別の内訳の日数を( )内に数字でご記入ください。)。なお事業の利用にあたっては、一定の利用料がかかります。

カテゴリ	件数	割合
全体	2,247	100.0
利用したい	1,105	49.2
利用する必要はない	1,013	45.1
無回答	129	5.7

問23 1. 利用したい

カテゴリ	件数	割合
全体	1,105	100.0
私用(買物、子ども(兄弟姉妹を含む)や親の習い事等、リフレッシュ目的)	803	72.7
冠婚葬祭、学校行事、子ども(兄弟姉妹を含む)や親の通院等	721	65.2
不定期の就労	304	27.5
その他	55	5.0
無回答	40	3.6

問23 1. 利用したい 合計日数

カテゴリ	件数	割合
全 体	1,105	100.0
1日～4日	89	8.1
5日～9日	144	13.0
10日～14日	209	18.9
15日～19日	75	6.8
20日以上	292	26.4
無回答	296	26.8

問23 1 私用(買物、子ども(兄弟姉妹を含む)や親の習い事等、リフレッシュ目的) 日数

カテゴリ	件数	割合
全 体	803	100.0
1日～4日	177	22.0
5日～9日	184	22.9
10日～14日	263	32.8
15日～19日	19	2.4
20日以上	135	16.8
無回答	25	3.1

問23 2 冠婚葬祭、学校行事、子ども(兄弟姉妹を含む)や親の通院等 日数

カテゴリ	件数	割合
全 体	721	100.0
1日～4日	237	32.9
5日～9日	221	30.7
10日～14日	179	24.8
15日～19日	12	1.7
20日以上	39	5.4
無回答	33	4.6

問23 3 不定期の就労 日数

カテゴリ	件数	割合
全 体	304	100.0
1日～4日	74	24.3
5日～9日	56	18.4
10日～14日	62	20.4
15日～19日	5	1.6
20日以上	87	28.6
無回答	20	6.6

問23 4 その他 日数

カテゴリ	件数	割合
全 体	55	100.0
1日～4日	14	25.5
5日～9日	10	18.2
10日～14日	9	16.4
15日～19日	1	1.8
20日以上	15	27.3
無回答	6	10.9

問23で「1. 利用したい」に○をつけた方にかがいます。

問23-1 問23の目的でお子さんを預ける場合、下記のいずれの事業形態が望ましいと思われますか。当てはまる番号すべてに○をつけてください。

カテゴリ	件数	割合
全 体	1,105	100.0
大規模施設で子どもを保育する事業(例:幼稚園・保育所等)	833	75.4
小規模施設で子どもを保育する事業(例:地域子育て支援拠点等)	544	49.2
地域住民等が子育て家庭等の近くの場所で保育する事業(例:ファミリー・サポート・センター事業等)	338	30.6
その他	28	2.5
無回答	26	2.4

問24 この1年間に、保護者の用事(冠婚葬祭、保護者・家族の病気など)により、宛名のお子さんを泊りがけで家族以外にみてもらわなければならないことはありましたか(預け先が見つからなかった場合も含みます)。あった場合は、この1年間の対処方法として当てはまる番号すべてに○をつけ、それぞれの日数も( )内に数字でご記入ください。

カテゴリ	件数	割合
全 体	2,247	100.0
あった	475	21.1
なかった	1,650	73.4
無回答	122	5.4

問24 1年間の対処方法

カテゴリ	件数	割合
全 体	475	100.0
(同居者を含む)親族・知人にみてもらった	364	76.6
短期入所生活援助事業(ショートステイ)を利用した(児童養護施設等で一定期間、子どもを預かる事業)	6	1.3
2以外の保育事業(認可外保育施設、ベビーシッター等)を利用した	4	0.8
仕方なく子どもを同行させた	126	26.5
仕方なく子どもだけで留守番をさせた	4	0.8
その他	17	3.6
無回答	7	1.5

問24 日数 1 (同居者を含む)親族・知人にみてもらった

カテゴリ	件数	割合
全 体	364	100.0
1泊～4泊	216	59.3
5泊～9泊	72	19.8
10泊～14泊	33	9.1
15泊～19泊	6	1.6
20泊以上	22	6.0
無回答	15	4.1

問24 日数 2 短期入所生活援助事業(ショートステイ)を利用した(児童養護施設等で一定期間、子どもを預かる事業)

カテゴリ	件数	割合
全 体	6	100.0
1泊～4泊	1	16.7
5泊～9泊	1	16.7
10泊～14泊	-	-
15泊～19泊	-	-
20泊以上	1	16.7
無回答	3	50.0

問24 日数 3 2以外の保育事業(認可外保育施設、ベビーシッター等)を利用した

カテゴリ	件数	割合
全 体	4	100.0
1泊～4泊	1	25.0
5泊～9泊	1	25.0
10泊～14泊	1	25.0
15泊～19泊	-	-
20泊以上	1	25.0
無回答	-	-

問24 日数 4 仕方なく子どもを同行させた 日数

カテゴリ	件数	割合
全 体	126	100.0
1泊～4泊	91	72.2
5泊～9泊	10	7.9
10泊～14泊	5	4.0
15泊～19泊	-	-
20泊以上	3	2.4
無回答	17	13.5

問24 日数 5 仕方なく子どもだけで留守番をさせた 日数

カテゴリ	件数	割合
全 体	4	100.0
1泊～4泊	3	75.0
5泊～9泊	-	-
10泊～14泊	-	-
15泊～19泊	-	-
20泊以上	-	-
無回答	1	25.0

## 問24 日数 6 その他 日数

カテゴリ	件数	割合
全 体	17	100.0
1泊～4泊	9	52.9
5泊～9泊	-	-
10泊～14泊	2	11.8
15泊～19泊	-	-
20泊以上	1	5.9
無回答	5	29.4

問25 宛名のお子さんについて、小学校低学年(1～3年生)のうち、放課後(平日の小学校終了後)の時間をどのような場所で過ごさせたいと思いますか。当てはまる番号すべてに○をつけ、それぞれ希望する週当たり日数を数字でご記入ください。また、「学童クラブ」の場合には、利用を希望する時間も( )内に数字でご記入ください。時間は必ず(例)18時のように24時間制でご記入ください。

カテゴリ	件数	割合
全 体	304	100.0
自宅	102	33.6
祖父母宅や友人・知人宅	32	10.5
習い事(ピアノ教室、サッカークラブ、学習塾など)	135	44.4
児童館	43	14.1
放課後子どもプラン・放課後子ども教室	110	36.2
学童クラブ[学童保育]	156	51.3
ファミリー・サポート・センター事業	5	1.6
その他	44	14.5
無回答	24	7.9

## 問25 1. 自宅 週当たりの日数

カテゴリ	件数	割合
全 体	102	100.0
1日	19	18.6
2日	28	27.5
3日	19	18.6
4日	3	2.9
5日	18	17.6
無回答	15	14.7

## 問25 2. 祖父母宅や友人・知人宅 週当たりの日数

カテゴリ	件数	割合
全 体	32	100.0
1日	16	50.0
2日	7	21.9
3日	4	12.5
4日	-	-
5日	2	6.3
無回答	3	9.4

## 問25 3. 習い事(ピアノ教室、サッカークラブ、学習塾など) 週当たりの日数

カテゴリ	件数	割合
全 体	135	100.0
1日	41	30.4
2日	59	43.7
3日	24	17.8
4日	3	2.2
5日	1	0.7
無回答	7	5.2

## 問25 4. 児童館 週当たりの日数

カテゴリ	件数	割合
全 体	43	100.0
1日	21	48.8
2日	8	18.6
3日	5	11.6
4日	-	-
5日	3	7.0
無回答	6	14.0

問25 5. 放課後子どもプラン・放課後子ども教室 週当たりの日数

カテゴリ	件数	割合
全 体	110	100.0
1日	22	20.0
2日	26	23.6
3日	19	17.3
4日	4	3.6
5日	30	27.3
無回答	9	8.2

問25 6. 学童クラブ〔学童保育〕 週当たりの日数

カテゴリ	件数	割合
全 体	156	100.0
1日	6	3.8
2日	1	0.6
3日	18	11.5
4日	12	7.7
5日	112	71.8
無回答	7	4.5

問25 6. 学童クラブ〔学童保育〕 利用終了時刻

カテゴリ	件数	割合
全 体	156	100.0
15時台	-	-
16時台	6	3.8
17時台	33	21.2
18時以降	103	66.0
無回答	14	9.0

問25 7. ファミリー・サポート・センター事業 週当たりの日数

カテゴリ	件数	割合
全 体	5	100.0
1日	2	40.0
2日	-	-
3日	-	-
4日	-	-
5日	1	20.0
無回答	2	40.0

問25 8. その他 週当たりの日数

カテゴリ	件数	割合
全 体	44	100.0
1日	14	31.8
2日	14	31.8
3日	8	18.2
4日	2	4.5
5日	3	6.8
無回答	3	6.8

問26 宛名のお子さんについて、小学校高学年(4~6年生)になったら、放課後(平日の小学校終了後)の時間をどのような場所で過ごさせたいと思いますか。当てはまる番号すべてに○をつけ、それぞれの週当たり日数を数字でご記入ください。また、「学童クラブ」の場合には利用を希望する時間も( )内に数字でご記入ください。時間は、必ず(例)18時 のように24時間制でご記入ください。

カテゴリ	件数	割合
全 体	304	100.0
自宅	127	41.8
祖父母宅や友人・知人宅	38	12.5
習い事(ピアノ教室、サッカークラブ、学習塾など)	199	65.5
児童館	58	19.1
放課後子どもプラン・放課後子ども教室	125	41.1
学童クラブ〔学童保育〕	88	28.9
ファミリー・サポート・センター事業	4	1.3
その他	58	19.1
無回答	25	8.2



## 問26 1. 自宅 週当たりの日数

カテゴリ	件数	割合
全 体	127	100.0
1日	29	22.8
2日	33	26.0
3日	22	17.3
4日	4	3.1
5日	21	16.5
無回答	18	14.2

## 問26 2. 祖父母宅や友人・知人宅 週当たりの日数

カテゴリ	件数	割合
全 体	38	100.0
1日	17	44.7
2日	11	28.9
3日	4	10.5
4日	-	-
5日	2	5.3
無回答	4	10.5

## 問26 3. 習い事(ピアノ教室、サッカークラブ、学習塾など) 週当たりの日数

カテゴリ	件数	割合
全 体	199	100.0
1日	35	17.6
2日	76	38.2
3日	59	29.6
4日	11	5.5
5日	5	2.5
無回答	13	6.5

## 問26 4. 児童館 週当たりの日数

カテゴリ	件数	割合
全 体	58	100.0
1日	21	36.2
2日	13	22.4
3日	5	8.6
4日	1	1.7
5日	7	12.1
無回答	11	19.0

## 問26 5. 放課後子どもプラン・放課後子ども教室 週当たりの日数

カテゴリ	件数	割合
全 体	125	100.0
1日	22	17.6
2日	28	22.4
3日	20	16.0
4日	2	1.6
5日	40	32.0
無回答	13	10.4

## 問26 6. 学童クラブ〔学童保育〕 週当たりの日数

カテゴリ	件数	割合
全 体	88	100.0
1日	5	5.7
2日	7	8.0
3日	19	21.6
4日	7	8.0
5日	44	50.0
無回答	6	6.8

## 問26 6. 学童クラブ〔学童保育〕 利用終了時刻

カテゴリ	件数	割合
全 体	88	100.0
15時台	-	-
16時台	2	2.3
17時台	13	14.8
18時以降	54	61.4
無回答	19	21.6

問26 7. ファミリー・サポート・センター事業 週当たりの日数

カテゴリ	件数	割合
全 体	4	100.0
1日	1	25.0
2日	-	-
3日	1	25.0
4日	-	-
5日	1	25.0
無回答	1	25.0

問26 8. その他 週当たりの日数

カテゴリ	件数	割合
全 体	58	100.0
1日	15	25.9
2日	18	31.0
3日	10	17.2
4日	2	3.4
5日	6	10.3
無回答	7	12.1

問25または問26で「6. 学童クラブ(学童保育)」に○をつけた方にうかがいます。

問27 宛名のお子さんについて、土曜日と日曜日・祝日に、学童クラブの利用希望はありますか。事業の利用には、一定の利用料がかかります。(1)(2)それぞれについて、当てはまる番号1つに○をつけてください。また利用したい時間帯を、( )内に(例)09時～18時のように24時間制でご記入ください。

(1)土曜日

カテゴリ	件数	割合
全 体	159	100.0
低学年(1～3年生)の間は利用したい	31	19.5
高学年(4～6年生)になっても利用したい	17	10.7
利用する必要はない	99	62.3
無回答	12	7.5

問27 (1)土曜日 利用したい時間帯 利用開始時刻

カテゴリ	件数	割合
全 体	48	100.0
8時前	4	8.3
8時台	15	31.3
9時台	23	47.9
10時台	-	-
11時台	-	-
12時台	-	-
13時台	-	-
14時以降	3	6.3
無回答	3	6.3

問27 (1)土曜日 利用したい時間帯 利用終了時刻

カテゴリ	件数	割合
全 体	48	100.0
14時前	4	8.3
14時台	-	-
15時台	-	-
16時台	1	2.1
17時台	12	25.0
18時台	21	43.8
19時台	5	10.4
20時以降	3	6.3
無回答	2	4.2

問27 (2)日曜・祝日

カテゴリ	件数	割合
全 体	159	100.0
低学年(1～3年生)の間は利用したい	10	6.3
高学年(4～6年生)になっても利用したい	5	3.1
利用する必要はない	131	82.4
無回答	13	8.2

問27 (2)日曜・祝日 利用したい時間帯 利用開始時刻

カテゴリ	件数	割合
全 体	15	100.0
8時前	3	20.0
8時台	2	13.3
9時台	9	60.0
10時台	1	6.7
11時台	-	-
12時台	-	-
13時台	-	-
14時以降	-	-
無回答	-	-

問27 (2)日曜・祝日 利用したい時間帯 利用終了時刻

カテゴリ	件数	割合
全 体	15	100.0
14時前	2	13.3
14時台	-	-
15時台	-	-
16時台	-	-
17時台	2	13.3
18時台	7	46.7
19時台	2	13.3
20時以降	2	13.3
無回答	-	-

問28 宛名のお子さんについて、お子さんの夏休み・冬休みなどの長期の休暇期間中の学童クラブの利用希望はありますか。事業の利用には、一定の利用料がかかります。当てはまる番号1つに○をつけてください。また利用したい時間帯を、( )内に(例)09時～18時のように24時間制でご記入ください。

カテゴリ	件数	割合
全 体	304	100.0
低学年(1～3年生)の間は利用したい	73	24.0
高学年(4～6年生)になっても利用したい	58	19.1
利用する必要はない	66	21.7
無回答	107	35.2

問28 利用したい時間帯 利用開始時刻

カテゴリ	件数	割合
全 体	131	100.0
8時前	9	6.9
8時台	52	39.7
9時台	63	48.1
10時台	1	0.8
11時台	-	-
12時台	-	-
13時台	-	-
14時以降	1	0.8
無回答	5	3.8

問28 利用したい時間帯 利用終了時刻

カテゴリ	件数	割合
全 体	131	100.0
14時前	6	4.6
14時台	2	1.5
15時台	5	3.8
16時台	6	4.6
17時台	23	17.6
18時台	59	45.0
19時台	21	16.0
20時以降	3	2.3
無回答	6	4.6

問29 宛名のお子さんが生まれた時、父母のいずれかもしくは双方が育児休業を取得しましたか。母親、父親それぞれについて、当てはまる番号1つに○をつけてください。また、取得していない方はその理由をご記入ください。

母親(いずれかに○)

カテゴリ	件数	割合
全 体	2,247	100.0
働いていなかった	1,048	46.6
取得した(取得中である)	873	38.9
取得していない	292	13.0
無回答	34	1.5

問29 母親 取得していない理由(下から番号を選んでご記入ください)(いくつでも)

カテゴリ	件数	割合
全 体	292	100.0
職場に育児休業を取りにくい雰囲気があった	31	10.6
仕事が忙しかった	25	8.6
(産休後に)仕事に早く復帰したかった	19	6.5
仕事に戻るのが難しそうだった	40	13.7
昇給・昇格などが遅れそうだった	2	0.7
収入減となり、経済的に苦しくなる	17	5.8
保育所(園)などに預けることができた	15	5.1
配偶者が育児休業制度を利用した	-	-
配偶者が無職、祖父母等の親族にみてもらえるなど、制度を利用する必要がなかった	10	3.4
子育てや家事に専念するため退職した	88	30.1
職場に育児休業の制度がなかった(就業規則に定めがなかった)	47	16.1
有期雇用のため育児休業の取得要件を満たさなかった	22	7.5
育児休業を取得できることを知らなかった	6	2.1
産前産後の休暇(産前6週間、産後8週間)を取得できることを知らず、退職した	4	1.4
その他	50	17.1
無回答	61	20.9

問29 父親(いずれかに○)

カテゴリ	件数	割合
全 体	2,247	100.0
働いていなかった	22	1.0
取得した(取得中である)	71	3.2
取得していない	1,940	86.3
無回答	214	9.5

問29 父親 取得していない理由(下から番号を選んでご記入ください)(いくつでも)

カテゴリ	件数	割合
全 体	1,940	100.0
職場に育児休業を取りにくい雰囲気があった	629	32.4
仕事が忙しかった	773	39.8
(産休後に)仕事に早く復帰したかった	8	0.4
仕事に戻るのが難しそうだった	89	4.6
昇給・昇格などが遅れそうだった	146	7.5
収入減となり、経済的に苦しくなる	518	26.7
保育所(園)などに預けることができた	39	2.0
配偶者が育児休業制度を利用した	498	25.7
配偶者が無職、祖父母等の親族にみてもらえるなど、制度を利用する必要がなかった	540	27.8
子育てや家事に専念するため退職した	17	0.9
職場に育児休業の制度がなかった(就業規則に定めがなかった)	223	11.5
有期雇用のため育児休業の取得要件を満たさなかった	2	0.1
育児休業を取得できることを知らなかった	26	1.3
産前産後の休暇(産前6週間、産後8週間)を取得できることを知らず、退職した	1	0.1
その他	125	6.4
無回答	233	12.0

問29-1 子どもが原則1歳(保育所における保育の実施が行われないなど一定の要件を満たす場合は1歳6月)になるまで育児休業給付が支給される仕組み、子どもが満3歳になるまでの育児休業等(法定の育児休業及び企業が法定を上回る期間設けた育児休業に準ずる措置)期間について健康保険及び厚生年金保険の保険料が免除になる仕組みがありますが、そのことをご存じでしたか。当てはまる番号1つに○をつけてください。

カテゴリ	件数	割合
全 体	2,247	100.0
育児休業給付、保険料免除のいずれも知っていた	872	38.8
育児休業給付のみ知っていた	575	25.6
保険料免除のみ知っていた	22	1.0
育児休業給付、保険料免除のいずれも知らなかった	712	31.7
無回答	66	2.9

問29で「2. 取得した(取得中である)」と回答した方にうかがいます。⇒該当しない方は問30へ

問29-2 育児休業取得後、職場に復帰しましたか。当てはまる番号1つに○をつけてください。(1)母親

カテゴリ	件数	割合
全 体	873	100.0
育児休業取得後、職場に復帰した	606	69.4
現在も育児休業中である	210	24.1
育児休業中に離職した	47	5.4
無回答	10	1.1

問29-2 育児休業取得後、職場に復帰しましたか。当てはまる番号1つに○をつけてください。(2)父親

カテゴリ	件数	割合
全 体	71	100.0
育児休業取得後、職場に復帰した	51	71.8
現在も育児休業中である	7	9.9
育児休業中に離職した	-	-
無回答	13	18.3

問29-2で「1. 育児休業取得後、職場に復帰した」と回答した方にうかがいます。

問29-3 育児休業から職場に復帰したのは、年度初めの保育所入所に合わせたタイミングでしたか。あるいはそれ以外でしたか。どちらか1つに○をつけてください。 ※年度初めでの認可保育所入所を希望して、1月～2月頃復帰して一時的に認可外保育所に入所した場合なども「1.」に当てはまります。また、年度初めでの入所を希望して復帰したが、実際には希望する保育所に入所できなかったという場合も「1.」を選択してください。(1)母親

カテゴリ	件数	割合
全 体	606	100.0
年度初めの入所に合わせたタイミングだった	452	74.6
それ以外だった	142	23.4
無回答	12	2.0

問29-3 (2)父親

カテゴリ	件数	割合
全 体	51	100.0
年度初めの入所に合わせたタイミングだった	6	11.8
それ以外だった	41	80.4
無回答	4	7.8

問29-4 育児休業からは、「実際」にお子さんが何歳何ヶ月のときに職場復帰しましたか。また、お勤め先の育児休業の制度の期間内で、何歳何ヶ月のときまで取りたかったですか。( )内に数字でご記入ください。(1)母親 実際の取得期間

カテゴリ	件数	割合
全 体	606	100.0
0か月	1	0.2
1か月～6か月	93	15.3
7か月～12か月	285	47.0
13か月～18か月	160	26.4
19か月～24か月	33	5.4
25か月～30か月	14	2.3
31か月～36か月	9	1.5
37か月以上	2	0.3
無回答	9	1.5

問29-4 (1)母親 希望

カテゴリ	件数	割合
全 体	606	100.0
0か月	-	-
1か月～6か月	20	3.3
7か月～12か月	251	41.4
13か月～18か月	147	24.3
19か月～24か月	52	8.6
25か月～30か月	10	1.7
31か月～36か月	55	9.1
37か月以上	5	0.8
無回答	66	10.9

問29-4 (2)父親 実際の取得期間

カテゴリ	件数	割合
全 体	51	100.0
0か月	5	9.8
1か月～6か月	22	43.1
7か月～12か月	4	7.8
13か月～18か月	3	5.9
19か月～24か月	-	-
25か月～30か月	1	2.0
31か月～36か月	-	-
37か月以上	-	-
無回答	16	31.4

## 問29-4 (2)父親 希望

カテゴリ	件数	割合
全 体	51	100.0
0か月	1	2.0
1か月～6か月	12	23.5
7か月～12か月	6	11.8
13か月～18か月	3	5.9
19か月～24か月	1	2.0
25か月～30か月	-	-
31か月～36か月	3	5.9
37か月以上	-	-
無回答	25	49.0

問29-5 お勤め先に、育児のために3歳まで休暇を取得できる制度があった場合、「希望」としてはお子さんが何歳何ヶ月のときまで取りたかったですか。( )内で数字でご記入ください。(1)母親

カテゴリ	件数	割合
全 体	606	100.0
0か月	1	0.2
1か月～6か月	12	2.0
7か月～12か月	153	25.2
13か月～18か月	88	14.5
19か月～24か月	99	16.3
25か月～30か月	26	4.3
31か月～36か月	168	27.7
37か月以上	10	1.7
無回答	49	8.1

## 問29-5 (2)父親

カテゴリ	件数	割合
全 体	51	100.0
0か月	2	3.9
1か月～6か月	12	23.5
7か月～12か月	6	11.8
13か月～18か月	2	3.9
19か月～24か月	1	2.0
25か月～30か月	1	2.0
31か月～36か月	9	17.6
37か月以上	1	2.0
無回答	17	33.3

問29-4で実際の復帰と希望が異なる方にうかがいます。

問29-6 希望の時期に職場復帰しなかった理由についてうかがいます。

(1)「希望」より早く復帰した方 ①母親

カテゴリ	件数	割合
全 体	352	100.0
希望する保育所に入るため	241	68.5
配偶者や家族の希望があったため	11	3.1
経済的な理由で早く復帰する必要があった	67	19.0
人事異動や業務の節目の時期に合わせるため	86	24.4
その他	47	13.4
無回答	23	6.5

問29-6 (1)「希望」より早く復帰した方 ②父親

カテゴリ	件数	割合
全 体	19	100.0
希望する保育所に入るため	1	5.3
配偶者や家族の希望があったため	1	5.3
経済的な理由で早く復帰する必要があった	8	42.1
人事異動や業務の節目の時期に合わせるため	4	21.1
その他	6	31.6
無回答	3	15.8

問29-6 (2)「希望」より遅く復帰した方 ①母親

カテゴリ	件数	割合
全体	61	100.0
希望する保育所に入れなかったため	46	75.4
自分や子どもなどの体調が思わしくなかったため	1	1.6
配偶者や家族の希望があったため	4	6.6
職場の受け入れ態勢が整っていなかったため	-	-
子どもをみってくれる人がいなかったため	7	11.5
その他	6	9.8
無回答	9	14.8

問29-6 (2)「希望」より遅く復帰した方 ②父親

カテゴリ	件数	割合
全体	-	-
希望する保育所に入れなかったため	-	-
自分や子どもなどの体調が思わしくなかったため	-	-
配偶者や家族の希望があったため	-	-
職場の受け入れ態勢が整っていなかったため	-	-
子どもをみってくれる人がいなかったため	-	-
その他	-	-
無回答	-	-

問29-2で「1. 育児休業取得後、職場に復帰した」と回答した方にうかがいます。

問29-7 育児休業からの職場復帰時には、短時間勤務制度を利用しましたか。当てはまる番号1 つに○をつけてください。

(1)母親

カテゴリ	件数	割合
全体	606	100.0
利用する必要がなかった(フルタイムで働きたかった、もともと短時間勤務だった)	118	19.5
利用した	353	58.3
利用したかったが、利用しなかった(利用できなかった)	124	20.5
無回答	11	1.8

問29-7 育児休業からの職場復帰時には、短時間勤務制度を利用しましたか。当てはまる番号1 つに○をつけてください。

(2)父親

カテゴリ	件数	割合
全体	51	100.0
利用する必要がなかった(フルタイムで働きたかった、もともと短時間勤務だった)	25	49.0
利用した	3	5.9
利用したかったが、利用しなかった(利用できなかった)	16	31.4
無回答	7	13.7

問29-7で「3. 利用したかったが、利用しなかった(利用できなかった)」と回答した方にうかがいます。

問29-8 短時間勤務制度を利用しなかった(利用できなかった)理由は何ですか。当てはまる理由すべてに○をつけてください。

(1)母親

カテゴリ	件数	割合
全体	124	100.0
職場に短時間勤務制度を取りにくい雰囲気があった	61	49.2
仕事が忙しかった	42	33.9
短時間勤務にすると給与が減額される	38	30.6
短時間勤務にすると保育所の入所申請の優先順位が下がる	15	12.1
配偶者が育児休業制度や短時間勤務制度を利用した	1	0.8
配偶者が無職、祖父母等の親族にみてもらえるなど、子どもをみってくれる人がいた	6	4.8
子育てや家事に専念するため退職した	1	0.8
職場に短時間勤務制度がなかった(就業規則に定めがなかった)	30	24.2
短時間勤務制度を利用できることを知らなかった	3	2.4
その他	18	14.5
無回答	1	0.8

問29-8 短時間勤務制度を利用しなかった(利用できなかった)理由は何ですか。当てはまる理由すべてに○をつけてください。

(2)父親

カテゴリ	件数	割合
全体	16	100.0
職場に短時間勤務制度を取りにくい雰囲気があった	6	37.5
仕事が忙しかった	5	31.3
短時間勤務にすると給与が減額される	7	43.8
短時間勤務にすると保育所の入所申請の優先順位が下がる	-	-
配偶者が育児休業制度や短時間勤務制度を利用した	3	18.8
配偶者が無職、祖父母等の親族にみてもらえるなど、子どもをみてくれる人がいた	3	18.8
子育てや家事に専念するため退職した	-	-
職場に短時間勤務制度がなかった(就業規則に定めがなかった)	1	6.3
短時間勤務制度を利用できることを知らなかった	1	6.3
その他	1	6.3
無回答	1	6.3

問29-2で「2. 現在も育児休業中である」と回答した方にうかがいます。

問29-9 宛名のお子さんが1歳になったときに必ず利用できる事業があれば、1歳になるまで育児休業を取得しますか。または、預けられる事業があっても1歳になる前に職場復帰しますか。当てはまる番号1つに○をつけてください。(1)母親

カテゴリ	件数	割合
全体	210	100.0
1歳になるまで育児休業を取得したい	174	82.9
1歳になる前に職場復帰したい	25	11.9
無回答	11	5.2

問29-9 (2)父親

カテゴリ	件数	割合
全体	7	100.0
1歳になるまで育児休業を取得したい	3	42.9
1歳になる前に職場復帰したい	4	57.1
無回答	-	-

問30 今後も、北区で子育てをしたいと思いますか。当てはまる番号1つに○をつけてください。

カテゴリ	件数	割合
全体	2,247	100.0
ずっと北区で子育てをしたい	933	41.5
当分の間は北区で子育てをしたい	1,066	47.4
できれば北区以外の区市町村で子育てをしたい	62	2.8
近いうちに転出するつもりである	76	3.4
その他	65	2.9
無回答	45	2.0

問31 あなたは、子育てが楽しいですか。当てはまる番号1つに○をつけてください。

カテゴリ	件数	割合
全体	2,247	100.0
とても楽しい	580	25.8
とてもつらい	7	0.3
つらいこともあるが楽しいことの方が多い	1,501	66.8
楽しいこともあるがつらいことの方が多い	120	5.3
無回答	39	1.7

問32 宛名のお子さんとかかわる時間(会話、食事、一緒にテレビを見る、一緒に遊ぶ、風呂に入る、身の回りの世話、勉強をみるなど)はだいたいどのくらいありますか。(父親、母親とも平日と休日に分けてそれぞれ当てはまる番号1つに○をつけてください。)(1)母親 平日(1つに○)

カテゴリ	件数	割合
全体	2,247	100.0
ほとんどない	8	0.4
30分くらい	10	0.4
1時間くらい	50	2.2
2時間くらい	114	5.1
3時間くらい	319	14.2
4時間以上	1,709	76.1
無回答	37	1.6



問32 (1)母親 休日(1つに○)

カテゴリ	件数	割合
全 体	2,247	100.0
ほとんどない	4	0.2
30分くらい	1	0.0
1時間くらい	7	0.3
2時間くらい	17	0.8
3時間くらい	27	1.2
4時間以上	2,136	95.1
無回答	55	2.4

問32 (2)父親 平日(1つに○)

カテゴリ	件数	割合
全 体	2,247	100.0
ほとんどない	484	21.5
30分くらい	317	14.1
1時間くらい	470	20.9
2時間くらい	460	20.5
3時間くらい	269	12.0
4時間以上	114	5.1
無回答	133	5.9

問32 (2)父親 休日(1つに○)

カテゴリ	件数	割合
全 体	2,247	100.0
ほとんどない	42	1.9
30分くらい	17	0.8
1時間くらい	65	2.9
2時間くらい	111	4.9
3時間くらい	165	7.3
4時間以上	1,702	75.7
無回答	145	6.5

問33 あなたの周りには子育ての仲間がいますか。当てはまる番号1つに○をつけてください。

カテゴリ	件数	割合
全 体	2,247	100.0
子どもを預けることができるくらいの仲間がいる	547	24.3
話をする仲間がいる	1,432	63.7
いない	242	10.8
無回答	26	1.2

問34 あなたは子育てサークルなどのグループ活動に参加していますか。当てはまる番号1つに○をつけてください。

カテゴリ	件数	割合
全 体	2,247	100.0
参加している	308	13.7
参加していない	1,918	85.4
無回答	21	0.9

問34で「2. 参加していない」とお答えの方におたずねします。

問34-1 参加していない理由は何ですか。当てはまる番号すべてに○をつけてください。

カテゴリ	件数	割合
全 体	1,918	100.0
既に他の仲間がいる	510	26.6
親同士の間関係が難しい	257	13.4
参加する機会がない	998	52.0
グループに関する情報がない	605	31.5
その他	269	14.0
無回答	25	1.3

問35 安心して子育てをするためには、地域でどのような取り組みが必要だと思いますか。当てはまる番号すべてに○をつけてください。

カテゴリ	件数	割合
全 体	2,247	100.0
子育て中の人や子育て経験者が身近に集まれる場や仕組みをつくる	957	42.6
子育て中の親子が集まったり遊べる場を増やす	1,240	55.2
子育てサークルなどのグループの自主的な活動がしやすい仕組みをつくる	383	17.0
ボランティアが活動しやすい環境をつくる	248	11.0
子どもと親と一緒にできる活動を増やす	1,133	50.4
地域の大人達が連携して、子どもの活動を育成・支援する場をつくる	721	32.1
学校や保護者、地域の人たちが協力し、子どもの安全や非行防止の活動をする	871	38.8
その他	153	6.8
特に必要ない	101	4.5
無回答	60	2.7

問36 「乳幼児親子の居場所」という機能も持つ児童館に、今後、どのようなことを望みますか。当てはまる番号全てに○をつけてください。

カテゴリ	件数	割合
全 体	2,247	100.0
終日、居られるようにしてほしい	664	29.6
他の親子ともっと交流ができるようにしてほしい	621	27.6
地域の子育て経験者と接する機会を増やしてほしい	334	14.9
特に何も望まない(今のままでよい)	793	35.3
その他	285	12.7
無回答	100	4.5

問37 世帯の年収は、次のうちどれにあたりますか。当てはまる番号1つに○をつけてください。

カテゴリ	件数	割合
全 体	2,247	100.0
200 万円未満	88	3.9
200 万円以上～300 万円未満	121	5.4
300 万円以上～400 万円未満	274	12.2
400 万円以上～500 万円未満	275	12.2
500 万円以上～600 万円未満	338	15.0
600 万円以上～700 万円未満	279	12.4
700 万円以上～800 万円未満	223	9.9
800 万円以上～900 万円未満	187	8.3
900 万円以上～1,000 万円未満	111	4.9
1,000 万円以上	286	12.7
無回答	65	2.9

問38 北区における子育ての環境や支援への満足度について当てはまる番号1つに○をつけてください。

カテゴリ	件数	割合
全 体	2,247	100.0
1 満足度が低い	54	2.4
2	259	11.5
3	766	34.1
4	927	41.3
5 満足度が高い	199	8.9
無回答	42	1.9

問38で「4.」「5.」と回答した方にうかがいます。

問38-1 満足度が高いと思った理由は何ですか。当てはまる番号すべてに○をつけてください。

カテゴリ	件数	割合
全 体	1,126	100.0
住環境がよい	567	50.4
自然環境がよい	343	30.5
交通機関が便利	714	63.4
保育サービス等が充実している	191	17.0
保育園、幼稚園などに入りやすい	334	29.7
子育て支援が充実している	467	41.5
公園や児童館など子どもの遊び場が多い	603	53.6
近所づきあいや地域活動が盛ん	147	13.1
地域の子育てネットワークができています	63	5.6
子育てに関する情報が得やすい	165	14.7
事故や犯罪が少なく安全	144	12.8
学校教育が充実している	75	6.7
放課後対策が充実している	77	6.8
医療機関が充実している	328	29.1
その他	48	4.3
無回答	35	3.1

問38で「1.」「2.」と回答した方にうかがいます。

問38-2 満足度が低いと思った理由は何ですか。当てはまる番号すべてに○をつけてください。

カテゴリ	件数	割合
全体	313	100.0
住環境がよくない	46	14.7
自然環境がよくない	61	19.5
交通機関が不便	33	10.5
保育サービス等が充実していない	97	31.0
保育園、幼稚園などに入りにくい	143	45.7
子育て支援が充実していない	111	35.5
公園や児童館など子どもの遊び場が少ない	114	36.4
近所づきあいや地域活動が盛んではない	60	19.2
地域の子育てネットワークができていない	48	15.3
子育てに関する情報が得にくい	95	30.4
事故や犯罪が多く危険	39	12.5
学校教育が充実していない	48	15.3
放課後対策が充実していない	81	25.9
医療機関が充実していない	69	22.0
その他	42	13.4
無回答	21	6.7

北 区

子ども・子育て支援に関する調査

(小学校児童保護者)

単 純 集 計 表

問2 宛名のお子さんの年齢・学年

カテゴリ	件数	割合
全体	934	100.0
6歳(1年生)	144	15.4
7歳(2年生)	166	17.8
8歳(3年生)	155	16.6
9歳(4年生)	139	14.9
10歳(5年生)	147	15.7
11歳(6年生)	169	18.1
無回答	14	1.5

問3 きょうだい数

カテゴリ	件数	割合
全体	934	100.0
1人	211	22.6
2人	451	48.3
3人	167	17.9
4人	23	2.5
5人以上	7	0.7
無回答	75	8.0

問3 子どもが2人以上いる人の子どもの年齢(あて名のお子さんは除く)

カテゴリ	件数	割合
全体	648	100.0
0歳	17	2.6
1歳	25	3.9
2歳	33	5.1
3歳	45	6.9
4歳	53	8.2
5歳	66	10.2
6歳	46	7.1
7歳	34	5.2
8歳	44	6.8
9歳	39	6.0
10歳	43	6.6
11歳	59	9.1
12歳	69	10.6
13歳	72	11.1
14歳	67	10.3
15歳	41	6.3
16歳	42	6.5
17歳	21	3.2
18歳	20	3.1
19歳	13	2.0
20歳以上	22	3.4
無回答	14	2.2

問4 この調査票にご回答いただく方はどなたですか。宛名のお子さんからみた関係でお答えください。当てはまる番号1つに○をつけてください。

カテゴリ	件数	割合
全体	934	100.0
母親	832	89.1
父親	96	10.3
その他	2	0.2
無回答	4	0.4

問5 この調査票にご回答いただいている方の配偶関係についてお答えください。当てはまる番号1つに○をつけてください。

カテゴリ	件数	割合
全体	934	100.0
配偶者がいる	807	86.4
配偶者はいない	115	12.3
無回答	12	1.3

問6 宛名のお子さんの子育てを主に行っているのはどなたですか。お子さんからみた関係で当てはまる番号1つに○をつけてください。

カテゴリ	件数	割合
全体	934	100.0
父母ともに	501	53.6
主に母親	409	43.8
主に父親	8	0.9
主に祖父母	3	0.3
その他	6	0.6
無回答	7	0.7

問7 日頃、宛名のお子さんをみてもらえる親族・知人はいますか。当てはまる番号すべてに○をつけてください。

カテゴリ	件数	割合
全体	934	100.0
日常的に祖父母等の親族にみてもらえる	209	22.4
緊急時もしくは用事の際には祖父母等の親族にみてもらえる	510	54.6
日常的に子どもをみてもらえる友人・知人がいる	59	6.3
緊急時もしくは用事の際には子どもをみてもらえる友人・知人がいる	309	33.1
いずれもない	143	15.3
無回答	4	0.4

問8 子育てに関して悩んでいること、又は気になることがありますか。当てはまる番号すべてに○をつけてください。

カテゴリ	件数	割合
全体	934	100.0
病気や発育・発達	145	15.5
食事や栄養	140	15.0
子どものしつけの方法がよくわからない	91	9.7
子どもとの接し方に自信が持てない	74	7.9
子どもとの時間を十分にとれない	157	16.8
子どものほめ方やしかり方がよくわからない	108	11.6
いじめに関すること	112	12.0
友だちつきあいなど対人関係	222	23.8
不登校など	19	2.0
子どもの学力の遅れ	96	10.3
子どもの教育・塾、進路	417	44.6
仕事や自分のやりたいことが十分できない	108	11.6
子どもに落ち着きがない	80	8.6
子どものことで話し相手や相談相手がいない	29	3.1
子育てのための経済的負担が大きい	251	26.9
その他	30	3.2
特になし	156	16.7
無回答	12	1.3

問8-1 宛名のお子さんの子育てをする上で、気軽に相談できる人はいますか。また、相談できる場所はありますか。当てはまる番号1つに○をつけてください。

カテゴリ	件数	割合
全体	934	100.0
いる／ある	813	87.0
いない／ない	109	11.7
無回答	12	1.3

問8-1で「1. いる／ある」に○をつけた方にうかがいます。

問8-2 お子さんの子育てに関して、気軽に相談できる先は、誰(どこ)ですか。当てはまる番号すべてに○をつけてください。

カテゴリ	件数	割合
全体	813	100.0
祖父母等の親族	572	70.4
友人や知人	673	82.8
近所の人	80	9.8
子育て支援施設(児童館、育ち愛ほっと館(子ども家庭支援センター))	30	3.7
保健所・健康相談係	1	0.1
保育園の先生	38	4.7
幼稚園の先生	25	3.1
小学校の先生	206	25.3
民生委員・児童委員	-	-
かかりつけの医師	89	10.9
自治体の子育て関連担当窓口	2	0.2
インターネットの相談サイト	5	0.6
その他	47	5.8
無回答	13	1.6

問9 宛名のお子さんの保護者の現在の就労状況(自営業、家族従事者含む)をうかがいます。

(1)母親【父子家庭の場合は記入は不要です】当てはまる番号1つに○をつけてください。

カテゴリ	件数	割合
全体	929	100.0
フルタイム(1週5日程度・1日8時間程度の就労)で就労しており、産休・育休・介護休業中ではない	228	24.5
フルタイム(1週5日程度・1日8時間程度の就労)で就労しているが、産休・育休・介護休業中である	7	0.8
パート・アルバイト等(「フルタイム」以外の就労)で就労しており、産休・育休・介護休業中ではない	341	36.7
パート・アルバイト等(「フルタイム」以外の就労)で就労しているが、産休・育休・介護休業中である	7	0.8
以前は就労していたが、現在は就労していない	260	28.0
これまで就労したことがない	59	6.4
無回答	27	2.9

問9 (1)-1 (1)で「1.~4.」(就労している)に○をつけた方にうかがいます。

週当たりの「就労日数」、1日当たりの「就労時間(残業時間を含む)」をお答えください。就労日数や就労時間が一定でない場合は、もっとも多いパターンについてお答えください。産休・育休・介護休業中の方は、休業に入る前の状況についてお答えください。( )内に数字でご記入ください。 1週当たり就労日数

カテゴリ	件数	割合
全体	583	100.0
1日	8	1.4
2日	20	3.4
3日	65	11.1
4日	121	20.8
5日	317	54.4
6日	35	6.0
7日	7	1.2
無回答	10	1.7

問9 (1)-1 1日当たり就労時間

カテゴリ	件数	割合
全体	583	100.0
5時間未満	119	20.4
5時間~6時間未満	89	15.3
6時間~7時間未満	87	14.9
7時間~8時間未満	81	13.9
8時間~9時間未満	142	24.4
9時間~10時間未満	29	5.0
10時間~11時間未満	14	2.4
11時間~12時間未満	3	0.5
12時間以上	7	1.2
無回答	12	2.1

問9 (1)-2 (1)で「1.~4.」(就労している)に○をつけた方にうかがいます。

家を出る時刻と帰宅時刻をお答えください。時間が一定でない場合は、もっとも多いパターンについてお答えください。産休・育休・介護休業中の方は、休業に入る前の状況についてお答えください。時間は、必ず(例)08時~18時のように、24時間制でお答えください。( )内に数字でご記入ください。 家を出る時刻

カテゴリ	件数	割合
全体	583	100.0
6時前	2	0.3
6時台	4	0.7
7時台	58	9.9
8時台	266	45.6
9時台	132	22.6
10時以降	59	10.1
無回答	62	10.6

問9 (1)-2 帰宅時刻

カテゴリ	件数	割合
全体	583	100.0
17時より前	194	33.3
17時台	72	12.3
18時台	147	25.2
19時台	68	11.7
20時台	22	3.8
21時台	3	0.5
22時台	6	1.0
23時以降	2	0.3
無回答	69	11.8

問9 (2)父親【母子家庭の場合は記入は不要です】当てはまる番号1つに○をつけてください。

カテゴリ	件数	割合
全体	834	100.0
フルタイム(1週5日程度・1日8時間程度の就労)で就労しており、産休・育休・介護休業中ではない	750	89.9
フルタイム(1週5日程度・1日8時間程度の就労)で就労しているが、産休・育休・介護休業中である	2	0.2
パート・アルバイト等(「フルタイム」以外の就労)で就労しており、産休・育休・介護休業中ではない	3	0.4
パート・アルバイト等(「フルタイム」以外の就労)で就労しているが、産休・育休・介護休業中である	-	-
以前は就労していたが、現在は就労していない	13	1.6
これまで就労したことがない	1	0.1
無回答	65	7.8

問9 (2)-1 (2)で「1.~4.」(就労している)に○をつけた方にうかがいます。

1週当たりの「就労日数」、1日当たりの「就労時間(残業時間を含む)」をお答えください。就労日数や就労時間が、一定でない場合は、もっとも多いパターンについてお答えください。育休・介護休業中の方は、休業に入る前の状況についてお答えください。( )内に数字でご記入ください。 1週当たり就労日数

カテゴリ	件数	割合
全体	755	100.0
1日	-	-
2日	-	-
3日	3	0.4
4日	3	0.4
5日	515	68.2
6日	204	27.0
7日	17	2.3
無回答	13	1.7

問9 (2)-1 1日当たり就労時間

カテゴリ	件数	割合
全体	755	100.0
5時間未満	3	0.4
5時間~6時間未満	-	-
6時間~7時間未満	1	0.1
7時間~8時間未満	16	2.1
8時間~9時間未満	199	26.4
9時間~10時間未満	100	13.2
10時間~11時間未満	192	25.4
11時間~12時間未満	54	7.2
12時間以上	169	22.4
無回答	21	2.8

問9 (2)-2 (2)で「1.~4.」(就労している)に○をつけた方にうかがいます。

家を出る時刻と帰宅時刻をお答えください。時間が一定でない場合は、もっとも多いパターンについてお答えください。育休・介護休業中の方は、休業に入る前の状況についてお答えください。時間は、必ず(例)08時~18時のように、24時間制でお答えください( )内に数字でご記入ください。 家を出る時刻

カテゴリ	件数	割合
全体	755	100.0
6時前	23	3.0
6時台	104	13.8
7時台	239	31.7
8時台	231	30.6
9時台	57	7.5
10時以降	34	4.5
無回答	67	8.9

問9 (2)-2 帰宅時刻

カテゴリ	件数	割合
全体	755	100.0
17時より前	27	3.6
17時台	15	2.0
18時台	51	6.8
19時台	126	16.7
20時台	137	18.1
21時台	107	14.2
22時台	114	15.1
23時以降	56	7.4
無回答	122	16.2



問9の(1)または(2)で「3」「4」(パート・アルバイト等で就労している)に○をつけた方にうかがいます。該当しない方は、問13へお進みください。

問10 フルタイムへの転換希望はありますか。当てはまる番号1つに○をつけてください。(1)母親

カテゴリ	件数	割合
全体	348	100.0
フルタイム(1週5日程度・1日8時間程度の就労)への転換希望があり、実現できる見込みがある	21	6.0
フルタイム(1週5日程度・1日8時間程度の就労)への転換希望はあるが、実現できる見込みはない	76	21.8
パート・アルバイト等(「フルタイム」以外)の就労を続けることを希望	197	56.6
パート・アルバイト等(「フルタイム」以外)をやめて子育てや家事に専念したい	12	3.4
無回答	42	12.1

問10 フルタイムへの転換希望はありますか。当てはまる番号1つに○をつけてください。(2)父親

カテゴリ	件数	割合
全体	3	100.0
フルタイム(1週5日程度・1日8時間程度の就労)への転換希望があり、実現できる見込みがある	-	-
フルタイム(1週5日程度・1日8時間程度の就労)への転換希望はあるが、実現できる見込みはない	2	66.7
パート・アルバイト等(「フルタイム」以外)の就労を続けることを希望	-	-
パート・アルバイト等(「フルタイム」以外)をやめて子育てや家事に専念したい	-	-
無回答	1	33.3

問9の(1)または(2)で「5. 以前は就労していたが、現在は就労していない」または「6. これまで就労したことがない」に○をつけた方にうかがいます。該当しない方は、問12へお進みください。

問11 就労したいという希望はありますか。当てはまる番号・記号それぞれ1つに○をつけ、該当する( )内には数字をご記入ください。(1)母親

カテゴリ	件数	割合
全体	319	100.0
子育てや家事などに専念したい(就労の予定はない)	61	19.1
1年より先、一番下の子どもが( )歳になったころに就労したい	59	18.5
すぐにも、もしくは1年以内に就労したい	52	16.3
無回答	147	46.1

問11 (1)母親 2. 1年より先、一番下の子どもが( )歳になったころに就労したい

カテゴリ	件数	割合
全体	59	100.0
1歳～5歳	9	15.3
6歳～8歳	16	27.1
9歳～11歳	16	27.1
12歳～14歳	13	22.0
15歳～17歳	1	1.7
18歳以上	1	1.7
無回答	3	5.1

問11 (1)母親 希望する就労形態

カテゴリ	件数	割合
全体	52	100.0
フルタイム(1週5日程度・1日8時間程度の就労)	11	21.2
パートタイム、アルバイト等(「1」以外)	41	78.8
無回答	-	-

問11 (1)母親 1週当たり就労日数

カテゴリ	件数	割合
全体	41	100.0
1日	1	2.4
2日	3	7.3
3日	27	65.9
4日	7	17.1
5日	1	2.4
6日	-	-
7日	-	-
無回答	2	4.9

## 問11 (1)母親 1日当たり就労時間

カテゴリ	件数	割合
全 体	41	100.0
3時間未満	1	2.4
3～4時間未満	2	4.9
4～5時間未満	17	41.5
5～6時間未満	15	36.6
6～7時間未満	3	7.3
7～8時間未満	-	-
8時間以上	-	-
無回答	3	7.3

## 問11 (2)父親

カテゴリ	件数	割合
全 体	14	100.0
子育てや家事などに専念したい(就労の予定はない)	1	7.1
1年より先、一番下の子どもが( )歳になったところに就労したい	-	-
すぐにでも、もしくは1年以内に就労したい	6	42.9
無回答	7	50.0

## 問11 (2)父親 2. 1年より先、一番下の子どもが( )歳になったところに就労したい

カテゴリ	件数	割合
全 体	-	-
1歳～5歳	-	-
6歳～8歳	-	-
9歳～11歳	-	-
12歳～14歳	-	-
15歳～17歳	-	-
18歳以上	-	-
無回答	-	-

## 問11 (2)父親 希望する就労形態

カテゴリ	件数	割合
全 体	6	100.0
フルタイム(1週5日程度・1日8時間程度の就労)	5	83.3
パートタイム、アルバイト等(「1」以外)	-	-
無回答	1	16.7

## 問11 (2)父親 1週当たり就労日数

カテゴリ	件数	割合
全 体	-	-
1日	-	-
2日	-	-
3日	-	-
4日	-	-
5日	-	-
6日	-	-
7日	-	-
無回答	-	-

## 問11 (2)父親 1日当たり就労時間

カテゴリ	件数	割合
全 体	-	-
3時間未満	-	-
3～4時間未満	-	-
4～5時間未満	-	-
5～6時間未満	-	-
6～7時間未満	-	-
7～8時間未満	-	-
8時間以上	-	-
無回答	-	-

## 問12 この1年間に、宛名のお子さんが病気やケガで学校を休まなければならなかったことはありますか。

カテゴリ	件数	割合
全 体	934	100.0
あった	495	53.0
なかった	279	29.9
無回答	160	17.1

問12-1 宛名のお子さんが病気やケガで学校を休んだ際に、この1年間に行った対処方法として当てはまる記号すべてに○をつけ、それぞれの日数も( )内に数字でご記入ください(半日程度の対応の場合も1日とカウントしてください。) 1年間の対処方法

カテゴリ	件数	割合
全体	495	100.0
父親が休んで子どもを見た	58	11.7
母親が休んで子どもを見た	280	56.6
(同居者を含む)親族・知人に子どもを看てもらった	95	19.2
父親又は母親のうち就労していない方が子どもを見た	120	24.2
病児・病後児の保育を利用した	-	-
ベビーシッターを利用した	1	0.2
仕方なく子どもだけで留守番をさせた	62	12.5
その他	18	3.6
無回答	13	2.6

問12-1 日数 1. 父親が休んで子どもを見た

カテゴリ	件数	割合
全体	58	100.0
1日～4日	51	87.9
5日～9日	3	5.2
10日～14日	-	-
15日～19日	-	-
20日以上	-	-
無回答	4	6.9

問12-1 日数 2. 母親が休んで子どもを見た

カテゴリ	件数	割合
全体	280	100.0
1日～4日	210	75.0
5日～9日	33	11.8
10日～14日	18	6.4
15日～19日	2	0.7
20日以上	5	1.8
無回答	12	4.3

問12-1 日数 3. (同居者を含む)親族・知人に子どもを看てもらった

カテゴリ	件数	割合
全体	95	100.0
1日～4日	77	81.1
5日～9日	6	6.3
10日～14日	5	5.3
15日～19日	1	1.1
20日以上	1	1.1
無回答	5	5.3

問12-1 日数 4. 父親又は母親のうち就労していない方が子どもを見た

カテゴリ	件数	割合
全体	120	100.0
1日～4日	72	60.0
5日～9日	25	20.8
10日～14日	14	11.7
15日～19日	-	-
20日以上	6	5.0
無回答	3	2.5

問12-1 日数 5. 病児・病後児の保育を利用した

カテゴリ	件数	割合
全体	-	-
1日～4日	-	-
5日～9日	-	-
10日～14日	-	-
15日～19日	-	-
20日以上	-	-
無回答	-	-

問12-1 日数 6. ベビーシッターを利用した

カテゴリ	件数	割合
全体	1	100.0
1日～4日	1	100.0
5日～9日	-	-
10日～14日	-	-
15日～19日	-	-
20日以上	-	-
無回答	-	-

問12-1 日数 7. 仕方なく子どもだけで留守番をさせた

カテゴリ	件数	割合
全体	62	100.0
1日～4日	56	90.3
5日～9日	1	1.6
10日～14日	-	-
15日～19日	-	-
20日以上	2	3.2
無回答	3	4.8

問12-1 日数 8. その他

カテゴリ	件数	割合
全体	18	100.0
1日～4日	12	66.7
5日～9日	2	11.1
10日～14日	1	5.6
15日～19日	-	-
20日以上	1	5.6
無回答	2	11.1

問12-1で「1.」「2.」のいずれかに回答した方にうかがいます。

問12-2 その際、「できれば病児・病後児のための保育施設等を利用したい」と思われましたか。当てはまる番号1つに○をつけ、日数についても( )内に数字でご記入ください。なお、病児・病後児のための事業等の利用には、一定の利用料がかかり、利用前にかかりつけ医の受診が必要となります。

カテゴリ	件数	割合
全体	293	100.0
できれば病児・病後児保育施設等を利用したい	45	15.4
利用したいとは思わない	247	84.3
無回答	1	0.3

問12-2 1. できれば病児・病後児保育施設等を利用したい 年間の日数

カテゴリ	件数	割合
全体	45	100.0
1日～4日	20	44.4
5日～9日	4	8.9
10日～14日	2	4.4
15日～19日	-	-
20日以上	-	-
無回答	19	42.2

問12-2で「1. できれば病児・病後児保育施設等を利用したい」に○をつけた方にうかがいます。

問12-3 上記の目的で子どもを預ける場合、下記のいずれの事業形態が望ましいと思われますか。当てはまる番号すべてに○をつけてください。

カテゴリ	件数	割合
全体	45	100.0
他の施設(例:幼稚園・保育園等)に併設した施設で子どもを保育する事業	17	37.8
小児科に併設した施設で子どもを保育する事業	30	66.7
地域住民又は事業者が子どもの家庭で保育する事業(例:ファミリーサポートセンター事業・訪問型病児保育等)	9	20.0
その他	2	4.4
無回答	-	-

問12-2で「利用したいと思わない」に○をつけた方にうかがいます。

問12-4 そう思われる理由について当てはまる番号すべてに○をつけてください。

カテゴリ	件数	割合
全 体	247	100.0
病児・病後児を他人に看てもらうのは不安	94	38.1
地域の事業の質に不安がある	17	6.9
地域の事業の利便性(立地や利用可能時間日数など)がよくない	40	16.2
利用料がかかる・高い	51	20.6
利用料がわからない	32	13.0
親が仕事を休んで対応する	140	56.7
その他	49	19.8
無回答	2	0.8

問12-1で「3.」から「8.」のいずれかに回答した方にうかがいます。

問12-5 その際、「できれば父母のいずれかが仕事を休んで看たい」と思われましたか。当てはまる番号1つに○をつけ、「3」から「8」の日数のうち仕事を休んで見たかった日数についても数字でご記入ください。

カテゴリ	件数	割合
全 体	283	100.0
できれば仕事を休んで看たい	113	39.9
休んで看することは非常に難しい	82	29.0
無回答	88	31.1

問12-5 1. できれば仕事を休んで看たい 年間日数

カテゴリ	件数	割合
全 体	113	100.0
1日～4日	80	70.8
5日～9日	9	8.0
10日～14日	2	1.8
15日～19日	-	-
20日以上	1	0.9
無回答	21	18.6

問12-5で「2. 休んで看することは非常に難しい」に○をつけた方にうかがいます。

問12-6 そう思われる理由について当てはまる番号すべてに○をつけてください。

カテゴリ	件数	割合
全 体	82	100.0
子どもの看護を理由に休みがとれない	41	50.0
自営業なので休めない	9	11.0
休暇日数が足りないので休めない	10	12.2
その他	32	39.0
無回答	2	2.4

問13 宛名のお子さんについて、日中の定期的な保育や病気のため以外に、私用、親の通院、不規則の就労等の目的で不定期に利用している事業はありますか。ある場合は、当てはまる番号すべてに○をつけ、1年間の利用日数(おおよそ)も( )内に数字でご記入ください。利用している事業

カテゴリ	件数	割合
全 体	934	100.0
ファミリーサポートセンター事業	19	2.0
夜間養護等事業:トワイライトステイ	3	0.3
ベビーシッター	8	0.9
その他	13	1.4
利用していない	856	91.6
無回答	42	4.5

問13 日数(年間) 1. ファミリーサポートセンター事業

カテゴリ	件数	割合
全 体	19	100.0
1日～4日	8	42.1
5日～9日	4	21.1
10日～14日	2	10.5
15日～19日	-	-
20日以上	2	10.5
無回答	3	15.8

問13 日数(年間) 2. 夜間養護等事業:トワイライトステイ

カテゴリ	件数	割合
全 体	3	100.0
1日～4日	1	33.3
5日～9日	2	66.7
10日～14日	-	-
15日～19日	-	-
20日以上	-	-
無回答	-	-

問13 日数(年間) 3. ベビーシッター

カテゴリ	件数	割合
全 体	8	100.0
1日～4日	5	62.5
5日～9日	2	25.0
10日～14日	-	-
15日～19日	-	-
20日以上	1	12.5
無回答	-	-

問13 日数(年間) 4. その他

カテゴリ	件数	割合
全 体	13	100.0
1日～4日	1	7.7
5日～9日	3	23.1
10日～14日	-	-
15日～19日	-	-
20日以上	6	46.2
無回答	3	23.1

問13で「5. 利用していない」と回答した方にうかがいます。

問13-1 現在利用していない理由は何ですか。当てはまる番号すべてに○をつけてください。

カテゴリ	件数	割合
全 体	856	100.0
特に利用する必要がない	705	82.4
利用したい事業が地域にない	32	3.7
地域の事業の質に不安がある	28	3.3
地域の事業の利便性(立地や利用可能時間・日数など)がよくない	57	6.7
利用料がかかる・高い	91	10.6
利用料がわからない	53	6.2
自分が事業の対象者になるのかどうかわからない	82	9.6
事業の利用方法(手続き等)がわからない	123	14.4
その他	52	6.1
無回答	2	0.2

問14 宛名のお子さんについて、私用、親の通院、不定期の就労等の目的で、年間何日くらい事業を利用する必要があると思いますか。利用希望の有無について当てはまる番号・記号すべてに○をつけ、必要な日数をご記入ください(利用したい日数の合計と、目的別の内訳の日数を( )内に数字でご記入ください。)。なお、事業の利用にあたっては、一定の利用料がかかります。

カテゴリ	件数	割合
全 体	934	100.0
利用したい	170	18.2
利用する必要はない	710	76.0
無回答	54	5.8

問14 1. 利用したい

カテゴリ	件数	割合
全 体	170	100.0
私用(買物、子ども(兄弟姉妹を含む)や親の習い事等、リフレッシュ目的)	96	56.5
冠婚葬祭、学校行事、子ども(兄弟姉妹を含む)や親の通院等	103	60.6
不定期の就労	42	24.7
その他	10	5.9
無回答	11	6.5

問14 1. 利用したい 合計日数

カテゴリ	件数	割合
全 体	170	100.0
1日～4日	21	12.4
5日～9日	19	11.2
10日～14日	22	12.9
15日～19日	3	1.8
20日以上	30	17.6
無回答	75	44.1

問14 1. 私用(買物、子ども(兄弟姉妹を含む)や親の習い事等、リフレッシュ目的) 年間の日数

カテゴリ	件数	割合
全 体	96	100.0
1日～4日	30	31.3
5日～9日	20	20.8
10日～14日	28	29.2
15日～19日	2	2.1
20日以上	14	14.6
無回答	2	2.1

問14 2. 冠婚葬祭、学校行事、子ども(兄弟姉妹を含む)や親の通院等 年間の日数

カテゴリ	件数	割合
全 体	103	100.0
1日～4日	41	39.8
5日～9日	27	26.2
10日～14日	22	21.4
15日～19日	-	-
20日以上	10	9.7
無回答	3	2.9

問14 3. 不定期の就労 年間の日数

カテゴリ	件数	割合
全 体	42	100.0
1日～4日	8	19.0
5日～9日	8	19.0
10日～14日	11	26.2
15日～19日	-	-
20日以上	13	31.0
無回答	2	4.8

問14 4. その他 年間の日数

カテゴリ	件数	割合
全 体	10	100.0
1日～4日	4	40.0
5日～9日	1	10.0
10日～14日	1	10.0
15日～19日	-	-
20日以上	3	30.0
無回答	1	10.0

問14で「1. 利用したい」に○をつけた方にかがいます。

問14-1 問14の目的でお子さんを預ける場合、下記のいずれの事業形態が望ましいと思われますか。当てはまる番号すべてに○をつけてください。

カテゴリ	件数	割合
全 体	170	100.0
施設で子どもを保育する事業	119	70.0
地域住民が子育て家庭の近くの場所で保育する事業(例:ファミリーサポートセンター事業等)	72	42.4
その他	13	7.6
無回答	6	3.5

問15 この1年間に、保護者の用事(冠婚葬祭、保護者・家族の病気など)により、宛名のお子さんを泊りがけで家族以外にみてもらわなければならないことはありましたか(預け先が見つからなかった場合も含みます)。あった場合は、この1年間の対処方法として当てはまる番号すべてに○をつけ、それぞれの日数も( )内に数字でご記入ください。

カテゴリ	件数	割合
全 体	934	100.0
あった	171	18.3
なかった	718	76.9
無回答	45	4.8

問15 1年間の対処方法

カテゴリ	件数	割合
全 体	171	100.0
(同居者を含む)親族・知人にみてもらった	148	86.5
短期入所生活援助事業(ショートステイ)を利用した	1	0.6
2以外の保育事業(認可外保育施設、ベビーシッター等)を利用した	1	0.6
仕方なく子どもを同行させた	29	17.0
仕方なく子どもだけで留守番をさせた	13	7.6
その他	7	4.1
無回答	-	-

問15 日数 1. (同居者を含む)親族・知人にみてもらった

カテゴリ	件数	割合
全 体	148	100.0
1泊～4泊	86	58.1
5泊～9泊	17	11.5
10泊～14泊	8	5.4
15泊～19泊	-	-
20泊以上	9	6.1
無回答	28	18.9

問15 日数 2. 短期入所生活援助事業(ショートステイ)を利用した

カテゴリ	件数	割合
全 体	1	100.0
1泊～4泊	-	-
5泊～9泊	-	-
10泊～14泊	-	-
15泊～19泊	-	-
20泊以上	1	100.0
無回答	-	-

問15 日数 3. 2以外の保育事業(認可外保育施設、ベビーシッター等)を利用した

カテゴリ	件数	割合
全 体	1	100.0
1泊～4泊	1	100.0
5泊～9泊	-	-
10泊～14泊	-	-
15泊～19泊	-	-
20泊以上	-	-
無回答	-	-

問15 日数 4. 仕方なく子どもを同行させた

カテゴリ	件数	割合
全 体	29	100.0
1泊～4泊	14	48.3
5泊～9泊	4	13.8
10泊～14泊	-	-
15泊～19泊	-	-
20泊以上	1	3.4
無回答	10	34.5

問15 日数 5. 仕方なく子どもだけで留守番をさせた

カテゴリ	件数	割合
全 体	13	100.0
1泊～4泊	9	69.2
5泊～9泊	-	-
10泊～14泊	-	-
15泊～19泊	-	-
20泊以上	-	-
無回答	4	30.8

問15 日数 6. その他

カテゴリ	件数	割合
全 体	7	100.0
1泊～4泊	5	71.4
5泊～9泊	1	14.3
10泊～14泊	1	14.3
15泊～19泊	-	-
20泊以上	-	-
無回答	-	-



問15で「1. あった 1. (同居者を含む)親族・知人にみてもらった」と答えた方にうかがいます。  
問15-1 その場合の困難度はどの程度でしたか。当てはまる番号1つに○をつけてください。

カテゴリ	件数	割合
全体	148	100.0
非常に困難	17	11.5
どちらかという困難	59	39.9
特に困難ではない	69	46.6
無回答	3	2.0

問16 宛名のお子さんは、平日の放課後や、学校が休みの土曜日や日曜日・祝日を、どこでどのように過ごしていますか。曜日別に、下の枠内から主なものを3つまで選んで番号をご記入ください。平日の放課後

カテゴリ	件数	割合
全体	934	100.0
自宅で家族と過ごす	375	40.1
友だちや兄弟姉妹と公園など外で遊ぶ	478	51.2
友だちや兄弟姉妹と家の中で遊ぶ	263	28.2
小学校で遊ぶ(校庭開放)	90	9.6
同居していない親族や知人宅で過ごす	35	3.7
児童クラブで過ごす	154	16.5
学習塾や習い事に行く	577	61.8
スポーツクラブに参加する	90	9.6
図書館、児童館、文化センター等の公共施設に行く	158	16.9
放課後子どもプラン・放課後子ども教室に参加する	84	9.0
地域寺子屋や地域土曜講座に参加する	2	0.2
家族でレジャーや買い物に行く	9	1.0
自宅でひとりで過ごす	118	12.6
学校の部活動に参加する	10	1.1
その他	13	1.4
無回答	13	1.4

問16 土曜日

カテゴリ	件数	割合
全体	934	100.0
自宅で家族と過ごす	666	71.3
友だちや兄弟姉妹と公園など外で遊ぶ	414	44.3
友だちや兄弟姉妹と家の中で遊ぶ	233	24.9
小学校で遊ぶ(校庭開放)	35	3.7
同居していない親族や知人宅で過ごす	62	6.6
児童クラブで過ごす	22	2.4
学習塾や習い事に行く	265	28.4
スポーツクラブに参加する	145	15.5
図書館、児童館、文化センター等の公共施設に行く	112	12.0
放課後子どもプラン・放課後子ども教室に参加する	12	1.3
地域寺子屋や地域土曜講座に参加する	22	2.4
家族でレジャーや買い物に行く	414	44.3
自宅でひとりで過ごす	37	4.0
学校の部活動に参加する	15	1.6
その他	18	1.9
無回答	21	2.2

問16 日曜日・祝日

カテゴリ	件数	割合
全体	934	100.0
自宅で家族と過ごす	711	76.1
友だちや兄弟姉妹と公園など外で遊ぶ	351	37.6
友だちや兄弟姉妹と家の中で遊ぶ	210	22.5
小学校で遊ぶ(校庭開放)	24	2.6
同居していない親族や知人宅で過ごす	93	10.0
児童クラブで過ごす	1	0.1
学習塾や習い事に行く	134	14.3
スポーツクラブに参加する	142	15.2
図書館、児童館、文化センター等の公共施設に行く	58	6.2
放課後子どもプラン・放課後子ども教室に参加する	2	0.2
地域寺子屋や地域土曜講座に参加する	1	0.1
家族でレジャーや買い物に行く	622	66.6
自宅でひとりで過ごす	26	2.8
学校の部活動に参加する	9	1.0
その他	14	1.5
無回答	21	2.2

問17 現在、宛名のお子さんは、平日の放課後に学童クラブを利用していますか。当てはまる番号1つに○をつけてください。

カテゴリ	件数	割合
全体	934	100.0
利用している	164	17.6
利用していない	767	82.1
無回答	3	0.3

問17で「1. 利用している」とお答えの方におたずねします。

問17-1 学童クラブの利用日数はどれくらいですか。また、利用している理由についてお答えください。当てはまる番号1つに○をつけてください。

カテゴリ	件数	割合
全体	164	100.0
1日	3	1.8
2日	4	2.4
3日	10	6.1
4日	28	17.1
5日	106	64.6
6日	9	5.5
無回答	4	2.4

問17-1 うち土曜日の特例利用

カテゴリ	件数	割合
全体	164	100.0
ある	34	20.7
ない	117	71.3
無回答	13	7.9

問17-1 学童クラブの利用日数はどれくらいですか。また、利用している理由についてお答えください。当てはまる番号1つに○をつけてください。

カテゴリ	件数	割合
全体	164	100.0
現在就労している	150	91.5
就労予定がある・求職中である	3	1.8
家族・親族などを介護しなければならない	-	-
病気や障害がある	3	1.8
学生である	1	0.6
その他	1	0.6
無回答	6	3.7

問17で「2. 利用していない」とお答えの方におたずねします。

問17-2 利用していない理由は何ですか。当てはまる番号1つに○をつけてください。

カテゴリ	件数	割合
全体	767	100.0
現在就労していない	320	41.7
就労しているが、学童クラブを知らなかった	2	0.3
就労しているが、近くに学童クラブがない	1	0.1
就労しているが、学童クラブに空きがない	3	0.4
就労しているが、学童クラブの開所時間が短い	2	0.3
就労しているが、利用料がかかる	10	1.3
就労しているが、子どもは放課後習い事をしている	64	8.3
就労しているが、放課後の短時間ならば、子どもだけでも大丈夫だと思う	73	9.5
就労しているが、他の施設に預けている	1	0.1
就労しているが、学童クラブの質に不安がある	9	1.2
その他	231	30.1
無回答	51	6.6

問17-3 今後、学童クラブを利用したいとお考えですか。当てはまる番号1つに○をつけてください。

カテゴリ	件数	割合
全体	767	100.0
利用したい	91	11.9
今後も利用しない	643	83.8
無回答	33	4.3

問17-3で「1. 利用したい」とお答えの方におたずねします。

問17-4 利用したい日数は何日くらいですか。また、利用したい理由についてお答えください。当てはまる番号1つに○をつけてください。

カテゴリ	件数	割合
全 体	91	100.0
1日	4	4.4
2日	9	9.9
3日	22	24.2
4日	12	13.2
5日	30	33.0
6日	4	4.4
7日	1	1.1
無回答	9	9.9

問17-4 うち土曜日の利用

カテゴリ	件数	割合
全 体	91	100.0
ある	27	29.7
ない	48	52.7
無回答	16	17.6

問17-4 うち日曜日の利用

カテゴリ	件数	割合
全 体	91	100.0
ある	5	5.5
ない	61	67.0
無回答	25	27.5

問17-4 また、利用したい理由についてお答えください。当てはまる番号1つに○をつけてください。(お子さんの子育てを主にしている方が)

カテゴリ	件数	割合
全 体	91	100.0
現在就労している	34	37.4
就労予定がある・求職中である	4	4.4
そのうち就労したいと考えている	28	30.8
家族・親族などを介護しなければならない	1	1.1
病気や障害がある	2	2.2
学生である・就学したい	-	-
就労していないが、子どもの教育などのために子どもを預けたい	13	14.3
その他	3	3.3
無回答	6	6.6

問18 北区では東十条小学校など5校で「放課後子どもプラン」を実施しています。あなたは、この「放課後子どもプラン」をご存知ですか。当てはまる番号1つに○をつけてください。

カテゴリ	件数	割合
全 体	934	100.0
知っている	390	41.8
名前を聞いたことがある	200	21.4
知らない	301	32.2
無回答	43	4.6

問19 「放課後子どもプラン」が近くの小学校にあれば、利用したいですか。利用したい場合は日数を、( )内にご記入ください。当てはまる番号1つに○をつけてください。

カテゴリ	件数	割合
全 体	934	100.0
利用したい	667	71.4
利用したくない	201	21.5
無回答	66	7.1

問19 1. 利用したい 週当たりの日数

カテゴリ	件数	割合
全 体	667	100.0
1日	98	14.7
2日	187	28.0
3日	167	25.0
4日	42	6.3
5日	117	17.5
6日	16	2.4
7日	1	0.1
無回答	39	5.8

問20 宛名のお子さんの、小学4年生～6年生の放課後の過ごし方について、どのようなことを望みますか。当てはまる番号1つに○をつけてください。

カテゴリ	件数	割合
全 体	934	100.0
学童クラブを利用したい →小学( )年生まで利用したい	81	8.7
放課後子どもプラン(一般登録)を利用したい	290	31.0
クラブ活動や習い事をさせたい	286	30.6
利用を希望するサービスはない	58	6.2
その他	54	5.8
無回答	165	17.7

問20 1. 学童クラブを利用したい 小学( )年生まで利用したい

カテゴリ	件数	割合
全 体	81	100.0
4年生まで	10	12.3
5年生まで	3	3.7
6年生まで	64	79.0
無回答	4	4.9

問21 北区では、「放課後子どもプラン」を全小学校で実施し、児童館の小学生対応機能をそちらに移行させる計画としています。放課後に子どもたちの安全で健やかな居場所づくりを目指すのですが、「放課後子どもプラン」を推進する必要があるとお考えですか。当てはまる番号1つに○をつけてください。

カテゴリ	件数	割合
全 体	934	100.0
進めるべきである	712	76.2
進めるべきではない	20	2.1
わからない	165	17.7
無回答	37	4.0

問22 今後も、北区で子育てをしたいと思えますか。当てはまる番号1つに○をつけてください。

カテゴリ	件数	割合
全 体	934	100.0
ずっと北区で子育てをしたい	461	49.4
当分の間は北区で子育てをしたい	397	42.5
できれば北区以外の区市町村で子育てをしたい	23	2.5
近いうちに転出するつもりである	11	1.2
その他	20	2.1
無回答	22	2.4

問23 あなたは、子育てが楽しいですか。当てはまる番号1つに○をつけてください。

カテゴリ	件数	割合
全 体	934	100.0
とても楽しい	222	23.8
とてもつらい	8	0.9
つらいこともあるが楽しいことの方が多い	610	65.3
楽しいこともあるがつらいことの方が多い	71	7.6
無回答	23	2.5

問24 宛名のお子さんとかかわる時間(会話、食事、一緒にテレビを見る、一緒に遊ぶ、風呂に入る、身の回りの世話、勉強をみるなど)はだいたいどのくらいありますか。(父親、母親とも平日と休日に分けてそれぞれ当てはまる番号1つに○をつけてください。)

(1)母親 平日(1つに○)

カテゴリ	件数	割合
全 体	934	100.0
ほとんどない	12	1.3
30分くらい	16	1.7
1時間くらい	47	5.0
2時間くらい	112	12.0
3時間くらい	219	23.4
4時間以上	504	54.0
無回答	24	2.6

問24 (1)母親 休日(1つに○)

カテゴリ	件数	割合
全 体	934	100.0
ほとんどない	7	0.7
30分くらい	5	0.5
1時間くらい	14	1.5
2時間くらい	29	3.1
3時間くらい	59	6.3
4時間以上	787	84.3
無回答	33	3.5

問24 (2)父親 平日(1つに○)

カテゴリ	件数	割合
全 体	934	100.0
ほとんどない	236	25.3
30分くらい	125	13.4
1時間くらい	174	18.6
2時間くらい	142	15.2
3時間くらい	86	9.2
4時間以上	56	6.0
無回答	115	12.3

問24 (2)父親 休日(1つに○)

カテゴリ	件数	割合
全 体	934	100.0
ほとんどない	48	5.1
30分くらい	19	2.0
1時間くらい	44	4.7
2時間くらい	68	7.3
3時間くらい	68	7.3
4時間以上	563	60.3
無回答	124	13.3

問25 あなたの周りには子育ての仲間がいますか。当てはまる番号1つに○をつけてください。

カテゴリ	件数	割合
全 体	934	100.0
子どもを預けることができるくらいの仲間がいる	392	42.0
話をする仲間がいる	453	48.5
いない	69	7.4
無回答	20	2.1

問26 あなたは子育てサークルなどのグループ活動に参加していますか。当てはまる番号1つに○をつけてください。

カテゴリ	件数	割合
全 体	934	100.0
参加している	50	5.4
参加していない	870	93.1
無回答	14	1.5

問26で「2. 参加していない」とお答えの方におたずねします。

問26-1 参加していない理由は何ですか。当てはまる番号すべてに○をつけてください。

カテゴリ	件数	割合
全 体	870	100.0
既に他の仲間がいる	263	30.2
親同士の間関係が難しい	133	15.3
参加する機会がない	352	40.5
グループに関する情報がない	194	22.3
その他	147	16.9
無回答	8	0.9

問27 安心して子育てをするためには、地域でどのような取り組みが必要だと思いますか。当てはまる番号すべてに○をつけてください。

カテゴリ	件数	割合
全 体	934	100.0
子育て中の人や子育て経験者が身近に集まれる場や仕組みをつくる	292	31.3
子育て中の親子が集まったり遊べる場を増やす	365	39.1
子育てサークルなどのグループの自主的な活動がしやすい仕組みをつくる	99	10.6
ボランティアが活動しやすい環境をつくる	127	13.6
子どもと親と一緒にできる活動を増やす	353	37.8
地域の大人達が連携して、子どもの活動を育成・支援する場をつくる	334	35.8
学校や保護者、地域の人たちが協力し、子どもの安全や非行防止の活動をする	470	50.3
その他	45	4.8
特に必要ない	32	3.4
無回答	38	4.1

問28 子どもの遊ぶ環境をよくするためには、どうすればよいと思いますか。当てはまる番号すべてに○をつけてください。

カテゴリ	件数	割合
全 体	934	100.0
個性を尊重した、ゆとりある教育の推進	140	15.0
身近な魅力ある遊び場の整備	584	62.5
自然を体験する事業の充実	460	49.3
仕事中心から家庭重視の意識啓発	126	13.5
広域的な遊び場の整備充実	395	42.3
既存施設を活用した遊び場づくり	263	28.2
情報や助言が得られる体制づくり	156	16.7
啓発キャンペーンやイベントの実施	68	7.3
遊び場の保全・衛生管理体制の整備	496	53.1
遊びのボランティアの養成	139	14.9
さまざまな生活体験の場づくり	283	30.3
遊びの環境づくり推進体制の整備	207	22.2
児童健全育成団体の指導者育成	69	7.4
その他	38	4.1
無回答	27	2.9

問29 お子さんに今後、どのような体験をさせたいとお考えですか。当てはまる番号3つまでに○をつけてください。

カテゴリ	件数	割合
全 体	934	100.0
地域でのスポーツ活動に参加させたい	325	34.8
文化や芸術に親しませたい	260	27.8
仲間や友人と交流する機会を持たせたい	338	36.2
高齢者や障害者と交流させたい	87	9.3
郷土の歴史や芸能にふれる機会を持たせたい	93	10.0
外国人と交流させたい	280	30.0
自然と接する機会を持たせたい	445	47.6
ボランティア活動に参加させたい	114	12.2
その他	10	1.1
無回答	155	16.6

問30 子どもの安全を守るため、特に重要と思われることは次のうちどれですか。当てはまる番号3つまでに○をつけてください。

カテゴリ	件数	割合
全 体	934	100.0
地域の交通安全活動の充実・強化	316	33.8
歩行者や自転車のための交通安全施設(ガードレール等)の整備	319	34.2
地域ぐるみのパトロールなど子どもを犯罪等から守るための取り組み	456	48.8
犯罪にあいそうになった時の対応についての教育	209	22.4
不審者や侵入防止など、学校の安全対策	175	18.7
通学路や子どもの遊び場(公園等)の安全対策(防犯灯や防犯カメラの整備による暗がりや死角の解消等)	621	66.5
公園の遊具の安全性の確保	99	10.6
その他	29	3.1
無回答	107	11.5

問31 宛名のお子さんが、犯罪の被害にあったことはありますか。当てはまる番号1つに○をつけてください。

カテゴリ	件数	割合
全 体	934	100.0
ある	22	2.4
あいそになったことがある	70	7.5
ない	820	87.8
無回答	22	2.4

問32 子どもを健やかに産み育てるために必要と思われることはどのようなことですか。当てはまる番号3つまでに○をつけてください。

カテゴリ	件数	割合
全 体	934	100.0
出産や育児のしやすい就労条件を促進する	382	40.9
出産や子育てについて気軽に相談できるようにする	104	11.1
妊産婦や乳幼児の保健指導等を充実する	28	3.0
親の就労形態や通勤時間に応じた保育を進める	270	28.9
保育園や幼稚園などの費用負担を軽減する	276	29.6
子どもの個性を尊重した、ゆとりある教育を進める	66	7.1
児童館(児童室)や身近な公園など、子どもの安全な遊び場を確保する	316	33.8
子ども会など地域の健全育成活動を進める	46	4.9
子育てを助け合うコミュニティづくりを進める	130	13.9
自然環境を保護し、子どもが自然とふれあう体験の機会を増やす	168	18.0
妊婦や子ども連れでも安心して自由に活動できるまちづくりを進める	130	13.9
質の高い住まいづくりや住環境の整備を進める	91	9.7
男性と女性が一緒に家事・育児に参加していくという考え方を広める	165	17.7
その他	30	3.2
無回答	123	13.2

問33 世帯の年収は、次のうちどれにあたりますか。当てはまる番号1つに○をつけてください。

カテゴリ	件数	割合
全 体	934	100.0
200 万円未満	78	8.4
200 万円以上～300 万円未満	44	4.7
300 万円以上～400 万円未満	99	10.6
400 万円以上～500 万円未満	98	10.5
500 万円以上～600 万円未満	114	12.2
600 万円以上～700 万円未満	103	11.0
700 万円以上～800 万円未満	83	8.9
800 万円以上～900 万円未満	87	9.3
900 万円以上～1,000 万円未満	39	4.2
1,000 万円以上	144	15.4
無回答	45	4.8

問34 北区における子育ての環境や支援への満足度について、当てはまる番号1つに○をつけてください。

カテゴリ	件数	割合
全 体	934	100.0
1 満足度が低い	23	2.5
2	139	14.9
3	361	38.7
4	329	35.2
5 満足度が高い	49	5.2
無回答	33	3.5

問34で「4.」「5.」と回答した方にうかがいます。

問34-1 満足度が高いと思った理由は何ですか。当てはまる番号すべてに○をつけてください。

カテゴリ	件数	割合
全体	378	100.0
住環境がよい	181	47.9
自然環境がよい	90	23.8
交通機関が便利	267	70.6
保育サービス等が充実している	32	8.5
保育園、幼稚園などに入りやすい	84	22.2
子育て支援が充実している	126	33.3
公園や児童館など子どもの遊び場が多い	144	38.1
近所づきあいや地域活動が盛ん	71	18.8
地域の子育てネットワークができている	19	5.0
子育てに関する情報が得やすい	34	9.0
事故や犯罪が少なく安全	72	19.0
学校教育が充実している	85	22.5
放課後対策が充実している	72	19.0
医療機関が充実している	141	37.3
その他	21	5.6
無回答	2	0.5

問34で「1.」「2.」と回答した方にうかがいます。

問34-2 満足度が低いと思った理由は何ですか。当てはまる番号すべてに○をつけてください。

カテゴリ	件数	割合
全体	162	100.0
住環境がよくない	41	25.3
自然環境がよくない	31	19.1
交通機関が不便	21	13.0
保育サービス等が充実していない	26	16.0
保育園、幼稚園などに入りにくい	35	21.6
子育て支援が充実していない	51	31.5
公園や児童館など子どもの遊び場が少ない	64	39.5
近所づきあいや地域活動が盛んではない	28	17.3
地域の子育てネットワークができていない	22	13.6
子育てに関する情報が得にくい	37	22.8
事故や犯罪が多く危険	39	24.1
学校教育が充実していない	52	32.1
放課後対策が充実していない	63	38.9
医療機関が充実していない	34	21.0
その他	16	9.9
無回答	5	3.1



## 北 区

### 子ども・子育て支援に関する調査

(世帯主と子のみで構成されている世帯の18歳以下のお子さんの保護者)

### 単 純 集 計 表

問2 このアンケートにお答えいただくのはどなたですか。複数の方が相談してお答えになる場合は、主にお答えになる方一人に○をつけてください。(1つに○)

カテゴリ	件数	割合
全体	139	100.0
母親	127	91.4
父親	11	7.9
その他	-	-
無回答	1	0.7

問3 宛名のお子さんは何人きょうだいですか。宛名のお子さんを含めた人数を( )内に数字でご記入ください。

カテゴリ	件数	割合
全体	139	100.0
1人	55	39.6
2人	48	34.5
3人	29	20.9
4人	4	2.9
5人以上	2	1.4
無回答	1	0.7

問3 子どもの年齢1

カテゴリ	件数	割合
全体	139	100.0
1歳	1	0.7
2歳	2	1.4
3歳	2	1.4
4歳	2	1.4
5歳	2	1.4
6歳	5	3.6
7歳	2	1.4
8歳	3	2.2
9歳	9	6.5
10歳	6	4.3
11歳	8	5.8
12歳	10	7.2
13歳	10	7.2
14歳	16	11.5
15歳	16	11.5
16歳	12	8.6
17歳	8	5.8
18歳	5	3.6
無回答	20	14.4

問3 子どもの年齢2

カテゴリ	件数	割合
全体	139	100.0
1歳	1	0.7
2歳	1	0.7
3歳	2	1.4
4歳	1	0.7
5歳	1	0.7
6歳	3	2.2
7歳	2	1.4
8歳	6	4.3
9歳	5	3.6
10歳	5	3.6
11歳	3	2.2
12歳	4	2.9
13歳	10	7.2
14歳	6	4.3
15歳	3	2.2
16歳	5	3.6
17歳	5	3.6
18歳	7	5.0
無回答	69	49.6

問3 子どもの年齢3

カテゴリ	件数	割合
全 体	139	100.0
1歳	1	0.7
2歳	1	0.7
3歳	2	1.4
4歳	-	-
5歳	-	-
6歳	1	0.7
7歳	2	1.4
8歳	2	1.4
9歳	1	0.7
10歳	2	1.4
11歳	5	3.6
12歳	2	1.4
13歳	3	2.2
14歳	1	0.7
15歳	1	0.7
16歳	5	3.6
17歳	3	2.2
18歳	-	-
無回答	107	77.0

問3 子どもの年齢4

カテゴリ	件数	割合
全 体	139	100.0
1歳	-	-
2歳	-	-
3歳	1	0.7
4歳	4	2.9
5歳	-	-
6歳	-	-
7歳	-	-
8歳	-	-
9歳	1	0.7
10歳	-	-
11歳	-	-
12歳	1	0.7
13歳	-	-
14歳	1	0.7
15歳	-	-
16歳	1	0.7
17歳	-	-
18歳	-	-
無回答	130	93.5

問4 あなたの年齢は、次のうちどれにあてはまりますか。(1つに○)

カテゴリ	件数	割合
全 体	139	100.0
19歳以下	-	-
20歳～29歳	4	2.9
30歳～39歳	50	36.0
40歳～49歳	68	48.9
50歳～59歳	16	11.5
60歳以上	-	-
無回答	1	0.7

問5 宛名のお子さんと同居されている方、近居(概ね30分以内程度で行き来できる範囲)の方はどなたですか。続柄は、宛名のお子さんからみた関係です。(あてはまるものすべてに○)

カテゴリ	件数	割合
全 体	139	100.0
父母同居	14	10.1
父同居(ひとり親家族)	8	5.8
母同居(ひとり親家族)	102	73.4
祖父母同居	18	12.9
祖父母近居	33	23.7
その他	25	18.0
無回答	5	3.6

問5で「2. 」または「3. 」とお答えの方におたずねします。  
 問5-1 ひとり親世帯になった理由は何ですか。(1つに○)

カテゴリ	件数	割合
全 体	110	100.0
離婚	81	73.6
死別	7	6.4
未婚	7	6.4
別居	9	8.2
その他	4	3.6
無回答	2	1.8

問5-2 ひとり親世帯になった時期をご記入ください。

カテゴリ	件数	割合
全 体	110	100.0
1995年より前	1	0.9
1996年	1	0.9
1997年	-	-
1998年	2	1.8
1999年	6	5.5
2000年	2	1.8
2001年	5	4.5
2002年	8	7.3
2003年	10	9.1
2004年	2	1.8
2005年	6	5.5
2006年	4	3.6
2007年	6	5.5
2008年	5	4.5
2009年	4	3.6
2010年	10	9.1
2011年	16	14.5
2012年	10	9.1
2013年	10	9.1
無回答	2	1.8

問6 北区における子育ての環境や支援への満足度について当てはまる番号1つに○をつけてください。

カテゴリ	件数	割合
全 体	139	100.0
1 満足度が低い	9	6.5
2	28	20.1
3	52	37.4
4	39	28.1
5 満足度が高い	5	3.6
無回答	6	4.3

問6で「4.」「5.」とお答えの方におたずねします。

問6-1 満足度が高いと思った理由は何ですか。(あてはまるものすべてに○)

カテゴリ	件数	割合
全 体	44	100.0
住環境がよい	22	50.0
自然環境がよい	16	36.4
交通機関が便利	32	72.7
保育サービス等が充実している	3	6.8
保育園、幼稚園などに入りやすい	7	15.9
子育て支援が充実している	22	50.0
公園や児童館など子どもの遊び場が多い	17	38.6
近所づきあいや地域活動が盛ん	10	22.7
地域の子育てネットワークができている	5	11.4
子育てに関する情報が得やすい	3	6.8
事故や犯罪が少なく安全	8	18.2
学校教育が充実している	8	18.2
放課後対策が充実している	9	20.5
医療機関が充実している	18	40.9
その他	1	2.3
無回答	-	-

問6で「1.」「2.」とお答えの方におたずねします。

問6-2 満足度が低いと思った理由は何ですか。(あてはまるものすべてに○)

カテゴリ	件数	割合
全 体	37	100.0
住環境がよくない	5	13.5
自然環境がよくない	2	5.4
交通機関が不便	3	8.1
保育サービス等が充実していない	6	16.2
保育園、幼稚園などに入りにくい	9	24.3
子育て支援が充実していない	17	45.9
公園や児童館など子どもの遊び場が少ない	11	29.7
近所づきあいや地域活動が盛んではない	6	16.2
地域の子育てネットワークができている	5	13.5
子育てに関する情報が得にくい	11	29.7
事故や犯罪が多く危険	6	16.2
学校教育が充実していない	4	10.8
放課後対策が充実していない	8	21.6
医療機関が充実していない	4	10.8
その他	6	16.2
無回答	1	2.7

問7 今後も、北区で子育てをしたいと思えますか。(1つに○)

カテゴリ	件数	割合
全 体	139	100.0
ずっと北区で子育てをしたい	37	26.6
当分の間は北区で子育てをしたい	75	54.0
できれば北区以外の区市町村で子育てをしたい	5	3.6
近いうちに転出するつもりである	-	-
その他	10	7.2
無回答	12	8.6

問8 あなたは子育てが楽しいですか。当てはまる番号1つに○をつけてください。

カテゴリ	件数	割合
全 体	139	100.0
1 子育てが辛い	3	2.2
2	10	7.2
3	44	31.7
4	44	31.7
5 子育てが楽しい	34	24.5
無回答	4	2.9

問9 子育てに関して悩んでいることがありますか。(あてはまるものすべてに○)

カテゴリ	件数	割合
全 体	139	100.0
病気や発育・発達	7	5.0
食事や栄養	19	13.7
しつけの方法がわからない	18	12.9
子どもとの接し方に自信が持てない	13	9.4
子どもとの時間を十分にとれない	37	26.6
子どものほめ方やしかり方がよくわからない	16	11.5
子育てに関する話し相手や相談相手がいない	9	6.5
友だちづきあいなど対人関係	16	11.5
登園拒否や不登校など	3	2.2
子どもの教育・塾、進路	57	41.0
子どもの学力の遅れ	14	10.1
いじめ	10	7.2
子どもに落ち着きがない	10	7.2
仕事や自分のやりたいことが十分できない	18	12.9
子育てのための経済的負担が大きい	63	45.3
子どもの勉強をみてやれない	23	16.5
その他	5	3.6
特になし	22	15.8
無回答	1	0.7

問10 お子さんのことで何かわからないことや困ったこと、悩みごとがあるとき、誰(どこ)に相談していますか。(あてはまるものすべてに○)

カテゴリ	件数	割合
全 体	139	100.0
配偶者(夫、妻)	17	12.2
父母(子どもの祖父母)	63	45.3
その他の親族	37	26.6
近所の知人	35	25.2
地域の子育て仲間	34	24.5
子ども家庭支援センター(育ち愛ほっと館)	1	0.7
児童館(児童室)・学童クラブの先生	3	2.2
保育園の先生・幼稚園の先生	5	3.6
塾・習い事の先生	8	5.8
学校の先生	32	23.0
医師	5	3.6
健康いきがい課各健康相談係の保健師や相談員	-	-
民生委員・児童委員	-	-
区や都など公的相談機関(電話相談含む)	4	2.9
民間の相談機関(電話相談含む)	-	-
育児書や育児雑誌	4	2.9
インターネットの相談サイト	4	2.9
その他	15	10.8
誰にも相談しない	17	12.2
無回答	3	2.2

問11 宛名のお子さんとかかわる時間(会話、食事、一緒にテレビを見る、一緒に遊ぶ、風呂に入る、身の回りの世話、勉強をみるなどの合計の時間)はだいたいどのくらいありますか。(父親、母親とも平日と休日に分けてそれぞれ1つに○)

①父親 平日(1つに○)

カテゴリ	件数	割合
全 体	139	100.0
ほとんどない	18	12.9
30分くらい	5	3.6
1時間くらい	8	5.8
2時間くらい	4	2.9
3時間くらい	4	2.9
4時間以上	1	0.7
無回答	99	71.2

問11 ①父親 休日(1つに○)

カテゴリ	件数	割合
全 体	139	100.0
ほとんどない	14	10.1
30分くらい	2	1.4
1時間くらい	1	0.7
2時間くらい	3	2.2
3時間くらい	3	2.2
4時間以上	14	10.1
無回答	102	73.4

問11 ②母親 平日(1つに○)

カテゴリ	件数	割合
全 体	139	100.0
ほとんどない	7	5.0
30分くらい	10	7.2
1時間くらい	25	18.0
2時間くらい	33	23.7
3時間くらい	25	18.0
4時間以上	29	20.9
無回答	10	7.2

問11 ②母親 休日(1つに○)

カテゴリ	件数	割合
全 体	139	100.0
ほとんどない	3	2.2
30分くらい	2	1.4
1時間くらい	7	5.0
2時間くらい	18	12.9
3時間くらい	15	10.8
4時間以上	80	57.6
無回答	14	10.1

問12 やる気がおこらず、お子さん(宛名のお子さんに限りません)の世話をしたくないときがありますか。(1つに○)

カテゴリ	件数	割合
全 体	139	100.0
よくある	8	5.8
時々ある	52	37.4
ほとんどない	48	34.5
ない	30	21.6
無回答	1	0.7

問13 自分は、子どもを虐待していると思うことがありますか。(1つに○)

カテゴリ	件数	割合
全 体	139	100.0
よくある	-	-
時々ある	15	10.8
ほとんどない	39	28.1
ない	83	59.7
無回答	2	1.4

問13で「1.」または「2.」とお答えの方におたずねします。

問13-1 子どもを虐待していると思うのは、どのようなときですか(2つまでに○)

カテゴリ	件数	割合
全 体	15	100.0
子どもを叩いたり、つねったりする	7	46.7
食事を与えない、お風呂に入れないなど世話をしない	-	-
何度でもできるまでやらせるなど厳しくしつける	4	26.7
言葉で脅したり、子どもからの働きかけを無視する	5	33.3
その他	2	13.3
無回答	1	6.7

問13-2 そのような行動をとるのはどうしてですか。(あてはまるものすべてに○)

カテゴリ	件数	割合
全 体	15	100.0
配偶者の協力が得られない	-	-
自分も小さな頃にそのようにしつけられた	1	6.7
子育てによるストレスをぶつけてしまう	7	46.7
その他	9	60.0
無回答	-	-

問14 あなたの周りには子育ての仲間がいますか。(1つに○)

カテゴリ	件数	割合
全 体	139	100.0
子どもを預けることができるくらいの仲間がいる	35	25.2
話をする仲間がいる	70	50.4
いない	34	24.5
無回答	-	-

問15 あなたは子育てサークルなどのグループ活動に参加していますか。(1つに○)

カテゴリ	件数	割合
全体	139	100.0
参加している	7	5.0
参加していない	130	93.5
無回答	2	1.4

問15で「2.」とお答えの方におたずねします。

問15-1 参加していない理由は何ですか。(あてはまるものすべてに○)

カテゴリ	件数	割合
全体	130	100.0
既に他の仲間がいる	34	26.2
親同士の間関係が難しい	21	16.2
参加する機会がない	47	36.2
グループに関する情報がない	27	20.8
その他	36	27.7
無回答	1	0.8

問16 安心して子育てをするためには、地域でどのような取り組みが必要だと思いますか。(あてはまるものすべてに○)

カテゴリ	件数	割合
全体	139	100.0
子育て中の人や子育て経験者が身近に集まれる場や仕組みをつくる	34	24.5
子育て中の親子が集まったり遊べる場を増やす	42	30.2
子育てサークルなどのグループの自主的な活動がしやすい仕組みをつくる	18	12.9
ボランティアが活動しやすい環境をつくる	17	12.2
子どもと親と一緒にできる活動を増やす	47	33.8
地域の大人達が連携して、子どもの活動を育成・支援する場をつくる	32	23.0
学校や保護者、地域の人たちが協力し、子どもの安全や非行防止の活動をする	51	36.7
その他	16	11.5
特に必要ない	15	10.8
無回答	7	5.0

[ 問17～問33までは、母子家庭・父子家庭の方のみお答えください。該当しない方は、問34へ進んでください ]

問17 子どもの養育費について取り決めをしていますか。(1つに○)

カテゴリ	件数	割合
全体	110	100.0
取り決めをしていない	50	45.5
現在、協議中である	3	2.7
取り決めをしているが、養育費をもらっていない	22	20.0
取り決めがあり、養育費をもらっている	16	14.5
取り決める相手がいない(死別など)	8	7.3
無回答	11	10.0

問17で「1.」～「3.」のいずれかにお答えの方におたずねします。

問17-1 養育費等に関する法律相談(無料)を利用したいと思いますか。(1つに○)

カテゴリ	件数	割合
全体	75	100.0
現在、利用している	1	1.3
今後、利用したいと思う	21	28.0
利用しない	52	69.3
無回答	1	1.3

問18 ひとり親世帯になったときに、困ったこと、悩んだことは何ですか。(あてはまるものすべてに○)

カテゴリ	件数	割合
全体	110	100.0
保証人が見つからず、住宅が借りられなかった	9	8.2
ひとり親世帯のため賃貸住宅に入居できなかった	12	10.9
公営住宅に落選し、入居できなかった	23	20.9
就職先が決まらなかった	17	15.5
就業に関する相談先、情報入手先がわからなかった	5	4.5
子どもが保育所に入れなかった	6	5.5
子どものしつけ	22	20.0
子どもの養育費(教育費など)	55	50.0
生活費が不足した	57	51.8
炊事洗濯等の日常の家事ができなかった	27	24.5
その他	18	16.4
無回答	19	17.3



問19 あなたには、現在困ったことや悩み事を相談できる人がいますか。(1つに○)

カテゴリ	件数	割合
全体	110	100.0
いる	84	76.4
いない	17	15.5
無回答	9	8.2

問20 相談できる相手がいる方は、その相談できる人は誰ですか。また、相談できる人がいない方は、誰(どこ)だったら相談したいと思いますか。(あてはまるものすべてに○)

カテゴリ	件数	割合
全体	110	100.0
親・親族	68	61.8
知人・友人・隣人	70	63.6
民生委員・児童委員	1	0.9
区役所相談窓口の職員	-	-
民間団体やボランティア	1	0.9
母子自立支援員	2	1.8
インターネットの相談サイト	4	3.6
その他	4	3.6
無回答	17	15.5

問21 あなたは、現在収入を伴う仕事をしていますか。(1つに○)

カテゴリ	件数	割合
全体	110	100.0
していない	11	10.0
している	91	82.7
無回答	8	7.3

問21で「1.」とお答えの方におたずねします

問21-1 あなたは、現在働きたいと思っていますか。(1つに○)

カテゴリ	件数	割合
全体	11	100.0
はい	9	81.8
いいえ	2	18.2
無回答	-	-

問21-1で「1.」とお答えの方におたずねします。

問21-2 働きたいと思われているのに、働いていない理由は何ですか。(あてはまるものすべてに○)

カテゴリ	件数	割合
全体	11	100.0
仕事の探し方がわからない	-	-
収入について条件のあう仕事がない	3	27.3
時間について条件のあう仕事がない	3	27.3
年齢制限のため仕事がない	5	45.5
仕事に必要な専門知識や資格がない	1	9.1
子どもの保育の手立てがない	-	-
自身の健康などの問題がある	3	27.3
子どもの健康上の不安などの問題がある	2	18.2
家族(親など)を介護している	-	-
学校や職業訓練などを受講中	1	9.1
その他	1	9.1
無回答	3	27.3

問21-3 仕事に就く場合、重視することはどのようなことですか。(3つまでに○)

カテゴリ	件数	割合
全体	11	100.0
身分が安定している	1	9.1
休暇が取りやすい	3	27.3
十分な収入が得られる	3	27.3
土・日曜日に休める	2	18.2
通勤時間が短い	2	18.2
厚生年金や雇用保険に入れる	4	36.4
在宅でできる	-	-
経験や能力を発揮できる	1	9.1
仕事が簡単である	-	-
就業時間に融通がきく	2	18.2
残業が少ない	-	-
労働時間が短い	-	-
技術や技能を身につけられる	-	-
その他	-	-
無回答	5	45.5

[ 問22～問29は、問21で「2」と回答した方だけお答えください ]

問22 現在のあなたの職業は、次のうちどれにあてはまりますか。(1つに○)

カテゴリ	件数	割合
全 体	91	100.0
常勤(フルタイム)	49	53.8
パート・アルバイト	34	37.4
自営業・家業従事・自由業	5	5.5
内職・在宅就労	-	-
その他	2	2.2
無回答	1	1.1

問23 現在のあなたの職業は、次のどれにあたりますか。(1つに○)

カテゴリ	件数	割合
全 体	91	100.0
専門的・技術的職業従事者(技術者、システムエンジニア、保健師、看護師、保育士、教員など)	14	15.4
事務従事者(一般事務員、会計事務員、集金人、オペレーターなど)	25	27.5
販売従事者(販売店員、不動産仲介・売買人、営業、保険外交員など)	12	13.2
サービス職業従事者(理・美容師、飲食店店員、管理人、介護職員など)	23	25.3
製造・機械設備従事者(製造業、組立業、整備業、修理業など)	4	4.4
輸送・機械運転従事者(タクシー運転手、トラック運転手など)	1	1.1
建設従事者(大工、配管工、土木作業員など)	1	1.1
運搬・清掃・包装等従事者(配達員、清掃員など)	2	2.2
その他	9	9.9
無回答	-	-

問24 現在の仕事を始めた時期はいつですか。(1つに○)

カテゴリ	件数	割合
全 体	91	100.0
ひとり親世帯になる前から	39	42.9
ひとり親世帯になってから	52	57.1
無回答	-	-

問25 現在の仕事の一週間あたりの勤務日数、残業時間を含めた一週間あたりの平均就業時間、働いている日の平均帰宅時間について、それぞれの( )の中にご記入ください。

①一週間あたりの平均勤務日数

カテゴリ	件数	割合
全 体	91	100.0
1日	-	-
2日	-	-
3日	3	3.3
4日	2	2.2
5日	69	75.8
6日	14	15.4
7日	1	1.1
無回答	2	2.2

問25 ②一週間あたりの平均就業時間

カテゴリ	件数	割合
全 体	91	100.0
10時間未満	19	20.9
20時間未満	8	8.8
30時間未満	2	2.2
40時間未満	15	16.5
50時間未満	33	36.3
60時間未満	8	8.8
60時間以上	4	4.4
無回答	2	2.2

問25 ③働いている日の平均帰宅時間

カテゴリ	件数	割合
全 体	91	100.0
17時以前	30	33.0
17時台	3	3.3
18時台	23	25.3
19時台	18	19.8
20時台	6	6.6
21時台	6	6.6
22時台	1	1.1
23時以降	3	3.3
無回答	1	1.1

問26 お子さんは学童クラブ(学童保育)を利用していますか。

カテゴリ	件数	割合
全 体	91	100.0
利用している	13	14.3
利用していない	34	37.4
以前、利用していた	39	42.9
無回答	5	5.5

問27 小学生のお子さんがある方におたずねします。あなたが帰宅するまで、お子さんはどのように過ごしていますか。(すべてに○)

カテゴリ	件数	割合
全 体	43	100.0
自宅で一人である	16	37.2
自宅で自分以外の家族と一緒にいる	19	44.2
友達の家にいる	7	16.3
塾や習い事に行っている	14	32.6
近くの祖父母の家に行っている	10	23.3
学童クラブ(学童保育)を利用している	10	23.3
児童館に行っている	7	16.3
放課後子どもプラン・放課後子ども教室に参加している	6	14.0
分からない	-	-
その他	5	11.6
無回答	-	-

問28 あなたは、転職する希望がありますか。(1つに○)

カテゴリ	件数	割合
全 体	91	100.0
はい	38	41.8
いいえ	52	57.1
無回答	1	1.1

問29 問28で「はい」とお答えになった方は、どのような点を重視して新しい仕事・職場を選びますか。また、「いいえ」とお答えになった方は、現在の仕事・職場の良いところは何ですか。(3つまでに○)

カテゴリ	件数	割合
全 体	91	100.0
身分が安定している	14	15.4
休暇が取りやすい	11	12.1
十分な収入が得られる	25	27.5
土・日曜日に休める	17	18.7
通勤時間が短い	11	12.1
厚生年金や雇用保険に入れる	12	13.2
就業時間に融通がきく	6	6.6
経験や能力を発揮できる	8	8.8
仕事が簡単である	-	-
在宅でできる	1	1.1
労働時間が短い	1	1.1
残業が少ない	11	12.1
技術や技能を身につけられる	3	3.3
その他	1	1.1
無回答	44	48.4

問30 あなたは、現在どのような資格や技能を持っていますか。(あてはまるものすべてに○)

カテゴリ	件数	割合
全 体	110	100.0
看護師	4	3.6
栄養士	1	0.9
調理師	3	2.7
理・美容師	2	1.8
保育士	7	6.4
介護支援専門員(ケアマネージャー)	1	0.9
ホームヘルパー	10	9.1
介護福祉士	3	2.7
簿記	15	13.6
教員	4	3.6
パソコン	8	7.3
外国語	5	4.5
医療事務	6	5.5
運転免許	54	49.1
その他	12	10.9
特に持っていない	28	25.5
無回答	11	10.0

問30で「1.」～「15.」のいずれかをお答えの方におたずねします。

問30-1 持っている資格や技能のうち、ひとり親世帯になってから取得したものはどれですか。問30の選択肢の中から選んで、次の( )の中に番号を記入してください。取得した資格・技能が4つ以上ある場合は欄外にお書きください。ひとり親世帯になってから取得した資格・技能

カテゴリ	件数	割合
全体	71	100.0
看護師	3	4.2
栄養士	-	-
調理師	1	1.4
理・美容師	-	-
保育士	-	-
介護支援専門員(ケアマネージャー)	-	-
ホームヘルパー	4	5.6
介護福祉士	2	2.8
簿記	4	5.6
教員	-	-
パソコン	3	4.2
外国語	-	-
医療事務	3	4.2
運転免許	4	5.6
その他	8	11.3
無回答	47	66.2

問30で「1.」～「15.」のいずれかをお答えの方におたずねします。

問30-2 実際の仕事で役に立っている資格・技能

カテゴリ	件数	割合
全体	71	100.0
看護師	4	5.6
栄養士	-	-
調理師	1	1.4
理・美容師	1	1.4
保育士	4	5.6
介護支援専門員(ケアマネージャー)	-	-
ホームヘルパー	5	7.0
介護福祉士	3	4.2
簿記	6	8.5
教員	1	1.4
パソコン	5	7.0
外国語	3	4.2
医療事務	-	-
運転免許	5	7.0
その他	10	14.1
無回答	37	52.1

問30で「16.」とお答えの方におたずねします。

問30-3 これから身につけたい資格、技能はどんな資格、技能ですか。問30の選択肢の中から選んで、次の( )の中に番号を記入してください。(身につけたいものが選択肢にないときは、その名称をご記入ください。) これから身につけたい資格・技能

カテゴリ	件数	割合
全体	28	100.0
看護師	-	-
栄養士	1	3.6
調理師	-	-
理・美容師	-	-
保育士	1	3.6
介護支援専門員(ケアマネージャー)	1	3.6
ホームヘルパー	1	3.6
介護福祉士	-	-
簿記	2	7.1
教員	-	-
パソコン	5	17.9
外国語	1	3.6
医療事務	2	7.1
運転免許	2	7.1
その他	-	-
無回答	18	64.3

問31 あなたは、北区が実施している次の制度を利用したことがありますか。(あてはまるものすべてに○)

カテゴリ	件数	割合
全 体	110	100.0
母子家庭のための相談	4	3.6
母子福祉資金	2	1.8
母子福祉応急小口資金	2	1.8
ひとり親家庭休養ホーム	3	2.7
ひとり親家庭等医療費助成	61	55.5
児童育成手当	74	67.3
児童扶養手当	71	64.5
ホームヘルパーの派遣	2	1.8
その他	4	3.6
特になし	15	13.6
無回答	13	11.8

問32 問31で掲げた制度などのうち、あなたが内容を知りたい、もっと詳しく聞きたいと思われるものはどれですか。問31の選択肢の中から選んで、次の( )の中に番号を記入してください。(内容を知りたいものが選択肢にないときは、その名称をご記入ください。) 知りたい、詳しく聞きたい制度など

カテゴリ	件数	割合
全 体	110	100.0
母子家庭のための相談	9	8.2
母子福祉資金	23	20.9
母子福祉応急小口資金	19	17.3
ひとり親家庭休養ホーム	15	13.6
ひとり親家庭等医療費助成	8	7.3
児童育成手当	3	2.7
児童扶養手当	4	3.6
ホームヘルパーの派遣	4	3.6
その他	-	-
特になし	2	1.8
無回答	66	60.0

問33 あなたは就職や仕事のため、区からどのような支援を望みますか。(あてはまるものすべてに○)

カテゴリ	件数	割合
全 体	110	100.0
技能講習、職業訓練などの機会が増える	27	24.5
訓練受講などに経済的援助が受けられる	36	32.7
仕事を探したり、訓練受講などの際に子どもを預かってもらえる	10	9.1
相談が一か所できる	23	20.9
就労のための支援策などの情報が得られる	19	17.3
保育園にすぐ入れる	12	10.9
延長保育、休日保育が充実する	16	14.5
病気の子どもを預かってもらえる	18	16.4
学童クラブにすぐに入れる	10	9.1
仕事から帰宅するまでの間、子どもを預かってくれる	20	18.2
親が病気の時、一時的に子どもを預かってくれる	18	16.4
子どもが病気で保育園に行けないときなど、自宅で面倒を見てくれる人を派遣してもらう	12	10.9
母子家庭・父子家庭の就職相談や求職情報、養育費の相談など生活支援サービスを利用できる	29	26.4
就職のための資格・技能を取得する講習会等の受講費用を援助する	39	35.5
長期(2年以上)に渡って資格・技能の訓練を受講するときに、生活費の支援をする	44	40.0
その他	3	2.7
無回答	27	24.5

[ 問34以降は、すべての方がお答えください ]

問34 子どもを健やかに産み育てるために必要と思われることはどのようなことですか。(3つまでに○)

カテゴリ	件数	割合
全体	139	100.0
出産や育児のしやすい就労条件を促進する	59	42.4
出産や子育てについて気軽に相談できるようにする	9	6.5
妊産婦や乳幼児の保健指導等を充実する	1	0.7
親の就労形態や通勤時間に応じた保育を進める	31	22.3
保育園や幼稚園などの費用負担を軽減する	40	28.8
保育園や幼稚園に入りやすくする	32	23.0
子ども各人の個性を尊重した、ゆとりある教育を進める	12	8.6
児童館(児童室)や身近な公園など、子どもの安全な遊び場を確保する	33	23.7
子ども会など地域の健全育成活動を進める	2	1.4
子育てを助け合うコミュニティづくりを進める	12	8.6
自然環境を保護し、子どもが自然とふれあう体験の機会を増やす	9	6.5
妊婦や子ども連れでも安心して自由に活動できるまちづくりを進める	6	4.3
質の高い住まいづくりや住環境の整備を進める	13	9.4
男性と女性が一緒に家事育児に参加していくという考え方を広める	7	5.0
子どもの虐待を未然に防ぐ対策や虐待をする保護者への対応を充実する	21	15.1
その他	4	2.9
無回答	27	19.4

問35 男女ともに子育てと仕事の両立を図りやすくするために、企業など(職場)における環境整備としてどのようなものを望みますか。(3つまでに○)

カテゴリ	件数	割合
全体	139	100.0
妊娠中の通勤・就労などに配慮した各種制度(時差出勤制度など)	17	12.2
産前産後の休暇が十分にとれる制度	18	12.9
子どもが満1歳になるまでの育児休業期間にある程度の給料保障がされる制度	19	13.7
男女とも育児休業期間が1年を超えてとれる制度	6	4.3
出産・育児などのため会社を辞めた女性を再雇用する制度(再雇用制度)	33	23.7
育児のために必要な場合に、就業時間を縮めることができる制度(短時間勤務制度)	15	10.8
就業時間ある程度自由に融通できる制度(フレックスタイム制度)	28	20.1
自宅で仕事を行うことができる制度(在宅勤務制度)	18	12.9
子どもが病気やケガのときなどに休暇がとれる制度	49	35.3
子どもの行事(運動会やお遊戯会など)に参加するための休暇制度	20	14.4
企業(職場)内に託児所を設けること	17	12.2
男女ともに子育てと仕事が両立しやすいように、企業(職場)内で子育てへの理解を広めていく	21	15.1
保育料に対する企業(職場)からの助成	20	14.4
特に希望することはない	5	3.6
その他	2	1.4
無回答	28	20.1

問36 あなたの世帯全体の収入に該当するものはどれですか。(あてはまるものすべてに○)

カテゴリ	件数	割合
全体	139	100.0
あなたの勤労収入	115	82.7
子どもの勤労収入	3	2.2
その他の世帯員の勤労収入	20	14.4
子どもの父または母からの養育費	15	10.8
親・親族からの援助	12	8.6
遺族基礎年金・厚生年金	3	2.2
生活保護費	4	2.9
児童扶養手当	73	52.5
児童手当	93	66.9
母子福祉資金借入金	-	-
子どもに対する奨学金	7	5.0
その他	4	2.9
無回答	1	0.7

## 問37 ①あなたの年収

カテゴリ	件数	割合
全 体	139	100.0
0円	19	13.7
50万円未満	8	5.8
100万円未満	36	25.9
200万円未満	26	18.7
300万円未満	13	9.4
400万円未満	8	5.8
500万円未満	7	5.0
600万円未満	5	3.6
700万円未満	1	0.7
800万円未満	2	1.4
900万円未満	1	0.7
1,000万円未満	-	-
1,000万円以上	2	1.4
無回答	11	7.9

## 問37 ②同居世帯全体の年収

カテゴリ	件数	割合
全 体	139	100.0
0円	11	7.9
50万円未満	6	4.3
100万円未満	15	10.8
200万円未満	19	13.7
300万円未満	13	9.4
400万円未満	6	4.3
500万円未満	8	5.8
600万円未満	7	5.0
700万円未満	6	4.3
800万円未満	2	1.4
900万円未満	2	1.4
1,000万円未満	-	-
1,000万円以上	9	6.5
無回答	35	25.2

北 区  
子ども・子育て支援に関する調査  
(12歳～18歳)  
単 純 集 計 表



問2 性別を教えてください。(1つに○)

カテゴリ	件数	割合
全 体	482	100.0
男	234	48.5
女	245	50.8
無回答	3	0.6

問3 年齢を教えてください(平成25年4月1日現在)。(1つに○)

カテゴリ	件数	割合
全 体	482	100.0
12歳(中学1年生)	67	13.9
13歳(中学2年生)	88	18.3
14歳(中学3年生)	74	15.4
15歳	47	9.8
16歳	80	16.6
17歳	117	24.3
無回答	9	1.9

問4 あなたには兄弟姉妹がいますか。また、兄弟姉妹がいる場合、あなたは上から何番目ですか。(1つに○)

カテゴリ	件数	割合
全 体	482	100.0
兄弟姉妹はいない(一人っ子)	123	25.5
兄弟姉妹がいる	357	74.1
無回答	2	0.4

問4 兄弟の上から何番目か

カテゴリ	件数	割合
全 体	357	100.0
1番目	155	43.4
2番目	151	42.3
3番目	42	11.8
4番目	4	1.1
5番目以降	1	0.3
無回答	4	1.1

問5 あなたは、誰とひとりに住んでいますか(あてはまるものすべてに○)。また、あなたを含めて、何人で住んでいますか。(数字を記入)

(注:お父さんが単身赴任のような場合も、「ひとりに住んでいる」とみなして○印をつけてください)

カテゴリ	件数	割合
全 体	482	100.0
父	387	80.3
母	457	94.8
兄弟姉妹	331	68.7
祖父	43	8.9
祖母	77	16.0
その他	12	2.5
無回答	10	2.1

問5 同居家族の人数

カテゴリ	件数	割合
全 体	482	100.0
2人	25	5.2
3人	88	18.3
4人	185	38.4
5人	79	16.4
6人以上	39	8.1
無回答	66	13.7

問6 あなたのご両親は、仕事をしていますか。(それぞれ1つに○) 父親 :

カテゴリ	件数	割合
全 体	482	100.0
している	407	84.4
していない	8	1.7
父親はいない	58	12.0
無回答	9	1.9

問6 あなたのご両親は、仕事をしていますか。(それぞれ1つに○) 母親 :

カテゴリ	件数	割合
全 体	482	100.0
している	348	72.2
していない	119	24.7
母親はいない	9	1.9
無回答	6	1.2

問7 あなたは、北区が好きですか。(1つに○)

カテゴリ	件数	割合
全 体	482	100.0
とても好き	128	26.6
どちらかという好き	298	61.8
どちらかという嫌い	41	8.5
嫌い	11	2.3
無回答	4	0.8

問7で「1. とても好き」または「2. どちらかという好き」と回答した方にうかがいます。

問7-1 北区が好きな理由は何ですか。(あてはまるものすべてに○)

カテゴリ	件数	割合
全 体	426	100.0
小さいときから住んでいる	275	64.6
コンビニなどのお店が近くにある	205	48.1
公園など外で遊ぶところがたくさんある	92	21.6
ゲームセンター・カラオケボックスなどが近くにある	87	20.4
児童館・図書館など子どもが使える施設が多い	112	26.3
地域の行事やお祭りなどが楽しい	103	24.2
塾や習い事がいろいろ選べる	34	8.0
交通が便利	233	54.7
繁華街(いろいろなお店があつてにぎやかなところ)が近くにある	52	12.2
友だちがいる	223	52.3
子どもが大事にされている	47	11.0
その他	19	4.5
無回答	2	0.5

問7で「3. どちらかという嫌い」または「4. 嫌い」と回答した方にうかがいます。

問7-2 北区が嫌いな理由は何ですか。(あてはまるものすべてに○)

カテゴリ	件数	割合
全 体	52	100.0
人や車が多すぎる	8	15.4
ごみごみしている	14	26.9
公園など外で遊ぶところが少ない	15	28.8
家の周りの環境が悪い	16	30.8
中高生が使える施設が少ない	28	53.8
地域の行事やお祭りが少ない	10	19.2
繁華街(いろいろなお店があつてにぎやかなところ)が近くにない	19	36.5
子どもにとって良くない情報が多い	3	5.8
子どもが大事にされていない	4	7.7
友だちがいない	3	5.8
その他	19	36.5
無回答	-	-

問8 あなたは、これからも北区に住みたいです。(1つに○)

カテゴリ	件数	割合
全 体	482	100.0
住みたい	242	50.2
住みたくない	27	5.6
わからない	199	41.3
無回答	14	2.9

問9 あなたが悩んでいることは、どんなことですか。(あてはまるものすべてに○)

カテゴリ	件数	割合
全 体	482	100.0
健康	57	11.8
顔や体型	116	24.1
性格やクセ	90	18.7
運動	76	15.8
勉強	229	47.5
将来や進路	239	49.6
アルバイトや仕事	42	8.7
おこづかい	67	13.9
ほしいものを買ってもらえない	36	7.5
いじめ	11	2.3
友だち	57	11.8
恋愛	39	8.1
兄弟姉妹	13	2.7
親	26	5.4
学校の先生	30	6.2
インターネット	13	2.7
虐待(ぎゃくたい)	2	0.4
その他	14	2.9
特にない	80	16.6
無回答	4	0.8

問10 あなたが今までで“一番つらい”と思ったのはどんなときですか。(1つに○)

カテゴリ	件数	割合
全 体	482	100.0
友だちから仲間はずれにされた	36	7.5
学校などでいじめにあった	26	5.4
親や先生から納得のいかない理由で怒られた	51	10.6
自分のやりたいことを、やってはいけないと言われた	13	2.7
秘密にしていたことを、ばらされてしまった	7	1.5
疲れているのに、のんびりさせてもらえなかった	27	5.6
大人から、体罰を受けた	1	0.2
失恋をした	11	2.3
学校の成績が下がった	40	8.3
自分の居場所がなかった	28	5.8
自分の意見を聞いてもらえなかった	5	1.0
家族から虐待(ぎゃくたい)をうけた	1	0.2
その他	44	9.1
特にない	149	30.9
無回答	43	8.9

問11 あなたは、何か相談したいことや聞いてほしいことがあったとき、気軽に話せる相手がありますか。(あてはまるものすべてに○)

カテゴリ	件数	割合
全 体	482	100.0
父親	120	24.9
母親	261	54.1
祖父母	41	8.5
兄弟姉妹	68	14.1
親せきの人	18	3.7
学校の友だち・先輩	287	59.5
学校以外の友だち・先輩	77	16.0
担任の先生	54	11.2
保健室の先生	16	3.3
その他の学校の先生	21	4.4
スクールカウンセラー	15	3.1
児童館の先生	2	0.4
塾・習い事の先生	23	4.8
地域の知り合いの人	9	1.9
相談機関(教育相談所、児童相談所、育ち愛ほっと館など)の人	3	0.6
インターネットの相談サイト	2	0.4
その他	18	3.7
誰もいない	40	8.3
無回答	6	1.2

問12 あなたは、相談できる機関をどこか知っていますか。(1つに○)

カテゴリ	件数	割合
全 体	482	100.0
知っている	198	41.1
知らない	277	57.5
無回答	7	1.5

問12で「1. 知っている」と回答した方にうかがいます。

問12-1 知っている機関は何ですか。(あてはまるものすべてに○)

カテゴリ	件数	割合
全 体	198	100.0
子ども家庭支援センター: 育ち愛ほっと館	33	16.7
児童相談所	85	42.9
4152(よいこに)電話相談室	60	30.3
北区教育相談所	44	22.2
話してみなよー東京子どもネット	49	24.7
その他	21	10.6
無回答	1	0.5

問13 あなたは、学校に行きたくないときがありますか。(1つに○)

カテゴリ	件数	割合
全 体	482	100.0
よくある	67	13.9
ときどきある	213	44.2
ない	188	39.0
無回答	14	2.9

[ 問13は、学校に通っている方がお答えください。学校に通っていない方は問14へ進んでください ]

問13で「1. よくある」または「2. ときどきある」と回答した方にうかがいます。

問13-1 あなたは、どんなときに学校に行きたくないですか。(あてはまるものすべてに○)

カテゴリ	件数	割合
全 体	280	100.0
授業がわからない	26	9.3
苦手な教科の授業がある	74	26.4
テストがある	70	25.0
宿題や課題などをしなかった	29	10.4
学校の規則が厳しい	8	2.9
友だちとうまくいかない	54	19.3
先生とうまくいかない	28	10.0
家でしかられた	6	2.1
いじめを受けた	11	3.9
暴力を受けた	3	1.1
虐待(ぎゃくたい)を受けた	-	-
身体の具合が悪い	76	27.1
寝坊をした	43	15.4
学校以外のところに行きたくない	21	7.5
なんとなく	114	40.7
その他	57	20.4
無回答	1	0.4

問13-2 あなたは、学校に行きたくないときどうしましたか。(あてはまるものすべてに○)

カテゴリ	件数	割合
全 体	280	100.0
父親に相談した	8	2.9
母親に相談した	50	17.9
祖父・祖母に相談した	4	1.4
兄弟姉妹に相談した	3	1.1
友だち・先輩に相談した	18	6.4
学校の先生に相談した	4	1.4
スクールカウンセラーに相談した	5	1.8
相談しなかった・相談したくなかった	40	14.3
我慢して学校に行った	202	72.1
学校を休んだ	50	17.9
その他	15	5.4
無回答	2	0.7

問14 あなたは、放課後(学校にいない人は夕方)どこにいることが多いですか。(5つまで○)

カテゴリ	件数	割合
全 体	482	100.0
自分の家	376	78.0
祖父・祖母の家	10	2.1
親せきの家	3	0.6
友だちの家	53	11.0
近所の公園	26	5.4
広場や空き地	13	2.7
学校	117	24.3
部活動	237	49.2
スポーツをするところ	23	4.8
区の施設(児童館、図書館など)	15	3.1
塾や習い事	133	27.6
アルバイト・仕事先	27	5.6
コンビニ	16	3.3
ゲームセンター	25	5.2
ファミレスやファーストフードの店	31	6.4
その他	26	5.4
無回答	11	2.3

問15 あなたは、放課後はどこで過ごしたいですか。(5つまで○)

カテゴリ	件数	割合
全 体	482	100.0
自分の家	384	79.7
祖父・祖母の家	16	3.3
親せきの家	4	0.8
友だちの家	106	22.0
近所の公園	29	6.0
広場や空き地	14	2.9
学校	78	16.2
部活動	139	28.8
スポーツをするところ	58	12.0
図書館	44	9.1
児童館	3	0.6
中高生が専用で使えるところ	40	8.3
塾や習い事	35	7.3
アルバイト・仕事先	18	3.7
コンビニ	9	1.9
ゲームセンター	46	9.5
ファミレスやファーストフードの店	37	7.7
その他	34	7.1
無回答	8	1.7

問16 あなたは、休・祝日、どこにいることが多いですか。(5つまで○)

カテゴリ	件数	割合
全 体	482	100.0
自分の家	415	86.1
祖父・祖母の家	21	4.4
親せきの家	3	0.6
友だちの家	70	14.5
近所の公園	21	4.4
広場や空き地	11	2.3
学校	10	2.1
部活動	135	28.0
スポーツをするところ	26	5.4
区の施設(図書館など)	29	6.0
塾や習い事	59	12.2
アルバイト・仕事先	23	4.8
コンビニ	7	1.5
ゲームセンター	33	6.8
ファミレスやファーストフードの店	34	7.1
その他	73	15.1
無回答	11	2.3

問17 あなたは、休・祝日、どこで過ごしたいですか。(5つまで○)

カテゴリ	件数	割合
全 体	482	100.0
自分の家	387	80.3
祖父・祖母の家	33	6.8
親せきの家	15	3.1
友だちの家	123	25.5
近所の公園	23	4.8
広場や空き地	19	3.9
学校	14	2.9
部活動	81	16.8
スポーツをするところ	61	12.7
図書館	37	7.7
児童館	6	1.2
中高生が専用で使えるところ	35	7.3
塾や習い事	19	3.9
アルバイト・仕事先	13	2.7
コンビニ	13	2.7
ゲームセンター	61	12.7
ファミレスやファーストフードの店	29	6.0
その他	70	14.5
無回答	11	2.3

問18 あなたは、一緒に遊んだり話したりする友だちが何人くらいいますか。(1つに○)

カテゴリ	件数	割合
全 体	482	100.0
1人	13	2.7
2～3人	70	14.5
4～9人	143	29.7
10人以上	237	49.2
いない	10	2.1
無回答	9	1.9

問19 あなたは、放課後や休・祝日に友だちと過ごす場所としてどのような場所がほしいですか。(3つまで○)

カテゴリ	件数	割合
全 体	482	100.0
勉強ができる場所	94	19.5
本が読める場所	42	8.7
運動ができる場所	146	30.3
のんびりできる場所	275	57.1
音楽の練習ができる場所	56	11.6
テレビが見られる場所	34	7.1
ゲームができる場所	135	28.0
インターネットができる場所	68	14.1
自分と同じくらいの年齢の人と交流できる場所	44	9.1
自分と違う年齢の人と交流できる場所	16	3.3
その他	46	9.5
無回答	26	5.4

問20 あなたは、学校以外でインターネット(パソコン、スマートフォン等)を1日に何時間くらい使用していますか。(1つに○)

カテゴリ	件数	割合
全 体	482	100.0
3時間以上	156	32.4
2時間くらい	124	25.7
1時間くらい	76	15.8
30分くらい	44	9.1
ほとんど使用しない	58	12.0
全く使用しない	13	2.7
無回答	11	2.3

問20で「1.」から「4.」のいずれかに回答した方にうかがいます。

問20-1 インターネットを使用する理由は何ですか。(最もあてはまるもの1つに○)

カテゴリ	件数	割合
全 体	400	100.0
すぐに情報を入手できるから	134	33.5
お気に入りのサイトを見たいから	106	26.5
常に誰かとつながっていたいから	25	6.3
まわりの人がやっているから	18	4.5
他にやることがないから	46	11.5
その他	33	8.3
無回答	38	9.5



問20-2 インターネットを使用するにあたり、親と何か取り決めをしていますか(1つに○)

カテゴリ	件数	割合
全 体	400	100.0
ある	162	40.5
ない	228	57.0
無回答	10	2.5

問20-3 インターネットを使用して、何かトラブルになったことがありますか(1つに○)

カテゴリ	件数	割合
全 体	400	100.0
ある	48	12.0
ない	344	86.0
無回答	8	2.0

問21 あなたは、中学生になってから今まで、次の施設を利用したことがありますか。(あてはまるものすべてに○)

カテゴリ	件数	割合
全 体	482	100.0
図書館	384	79.7
児童館	145	30.1
体育館	196	40.7
運動場	133	27.6
野球場	38	7.9
サッカー場	52	10.8
テニスコート	45	9.3
区民プール	196	40.7
北とびあ	278	57.7
公園	312	64.7
その他	7	1.5
利用したことがない	26	5.4
無回答	2	0.4

問22 もし、中高生向けの施設があつたら、その施設を使いたいですか。使いたい場合は、開いてほしい時間をご記入ください。(午前・午後どちらかに○をつけ、( )内には数字をご記入ください)

(1)平日

カテゴリ	件数	割合
全 体	482	100.0
使いたい	224	46.5
使わない	254	52.7
無回答	4	0.8

問22 (1)平日 希望利用開始時刻

カテゴリ	件数	割合
全 体	224	100.0
8時より前	9	4.0
8時台	12	5.4
9時台	35	15.6
10時台	25	11.2
11時台	2	0.9
12時台	8	3.6
13時台	10	4.5
14時台	12	5.4
15時台	28	12.5
16時台	44	19.6
17時台	13	5.8
18時台	11	4.9
19時台	4	1.8
20時以降	1	0.4
無回答	10	4.5



## (1)平日 希望利用終了時刻

カテゴリ	件数	割合
全 体	224	100.0
8時より前	14	6.3
8時台	3	1.3
9時台	5	2.2
10時台	2	0.9
11時台	-	-
12時台	3	1.3
13時台	-	-
14時台	-	-
15時台	1	0.4
16時台	1	0.4
17時台	12	5.4
18時台	34	15.2
19時台	39	17.4
20時以降	96	42.9
無回答	14	6.3

## 問22 (2)土日・祝日

カテゴリ	件数	割合
全 体	482	100.0
使いたい	236	49.0
使わない	240	49.8
無回答	6	1.2

## 問22 (2)土日・祝日 希望利用開始時刻

カテゴリ	件数	割合
全 体	236	100.0
8時より前	15	6.4
8時台	18	7.6
9時台	75	31.8
10時台	68	28.8
11時台	5	2.1
12時台	10	4.2
13時台	16	6.8
14時台	7	3.0
15時台	5	2.1
16時台	1	0.4
17時台	-	-
18時台	4	1.7
19時台	1	0.4
20時以降	1	0.4
無回答	10	4.2

## (2)土日・祝日 希望利用終了時刻

カテゴリ	件数	割合
全 体	236	100.0
8時より前	19	8.1
8時台	4	1.7
9時台	4	1.7
10時台	5	2.1
11時台	1	0.4
12時台	5	2.1
13時台	-	-
14時台	-	-
15時台	1	0.4
16時台	6	2.5
17時台	16	6.8
18時台	44	18.6
19時台	38	16.1
20時以降	76	32.2
無回答	17	7.2

問22-1 その施設にあってほしい部屋は何ですか。(あてはまるものすべてに○)

カテゴリ	件数	割合
全 体	482	100.0
図書室	202	41.9
学習室	177	36.7
視聴覚室(テレビ、パソコン等がある)	212	44.0
談話室	118	24.5
音楽室	118	24.5
体育館	197	40.9
会議室	19	3.9
工作室	64	13.3
その他	48	10.0
無回答	62	12.9

問22-2 その施設の管理運営(受付や貸出の仕事)やイベントの企画などに参加したいですか。(1つに○)

カテゴリ	件数	割合
全 体	482	100.0
参加したい	91	18.9
参加したくない	140	29.0
どちらともいえない	236	49.0
無回答	15	3.1

問23 あなたは、次のような考え方についてどう思いますか。(ア～キのそれぞれについて1～5の1つに○)

問23 ア. 結婚は個人の自由であり、してもなくてもよい

カテゴリ	件数	割合
全 体	482	100.0
そう思う	294	61.0
どちらかといえばそう思う	87	18.0
どちらかといえばそう思わない	29	6.0
そう思わない	33	6.8
よくわからない	30	6.2
無回答	9	1.9

問23 イ. 結婚後、うまくいかなければ離婚することはしかたない

カテゴリ	件数	割合
全 体	482	100.0
そう思う	157	32.6
どちらかといえばそう思う	154	32.0
どちらかといえばそう思わない	48	10.0
そう思わない	54	11.2
よくわからない	62	12.9
無回答	7	1.5

問23 ウ. 結婚後も、別々の名字でかまわない

カテゴリ	件数	割合
全 体	482	100.0
そう思う	92	19.1
どちらかといえばそう思う	72	14.9
どちらかといえばそう思わない	82	17.0
そう思わない	148	30.7
よくわからない	83	17.2
無回答	5	1.0

問23 エ. 結婚後も、子どもを持つ必要はない

カテゴリ	件数	割合
全 体	482	100.0
そう思う	62	12.9
どちらかといえばそう思う	50	10.4
どちらかといえばそう思わない	116	24.1
そう思わない	158	32.8
よくわからない	91	18.9
無回答	5	1.0

問23 オ. 結婚はしたくないが、子どもはほしい

カテゴリ	件数	割合
全 体	482	100.0
そう思う	25	5.2
どちらかといえばそう思う	31	6.4
どちらかといえばそう思わない	41	8.5
そう思わない	279	57.9
よくわからない	96	19.9

無回答	10	2.1
-----	----	-----

問23 カ. 子どもの世話は、父親も母親も同じにするのがよい

カテゴリ	件数	割合
全 体	482	100.0
そう思う	237	49.2
どちらかといえばそう思う	118	24.5
どちらかといえばそう思わない	47	9.8
そう思わない	18	3.7
よくわからない	59	12.2
無回答	3	0.6

問23 キ. 女性は子どもを産んでも仕事を続けた方がよい

カテゴリ	件数	割合
全 体	482	100.0
そう思う	99	20.5
どちらかといえばそう思う	120	24.9
どちらかといえばそう思わない	83	17.2
そう思わない	36	7.5
よくわからない	139	28.8
無回答	5	1.0

問24 将来の仕事についてのあなたの考え方にもっとも近いものはどれですか。(1つに○)

カテゴリ	件数	割合
全 体	482	100.0
給料に関係なく自分の好きな仕事につきたい	187	38.8
会社がつぶれたりクビになったりしない安定した仕事につきたい	117	24.3
あまり忙しくなく家庭を大事にできる仕事につきたい	36	7.5
忙しくても給料が高い仕事につきたい	26	5.4
社会に貢献する仕事につきたい	36	7.5
アルバイトやフリーターをしていきたい	3	0.6
自分の会社を作りたい	6	1.2
海外で仕事をしたい	18	3.7
できれば仕事はしたくない	9	1.9
その他	12	2.5
わからない	17	3.5
無回答	15	3.1

問25 10～20年後のあなたの家族を思い浮かべたとき、次のどれに近いと思いますか。(1つに○)

カテゴリ	件数	割合
全 体	482	100.0
独身で今の家族と一緒に暮らしている	30	6.2
独立して一人暮らしをしている	74	15.4
結婚しているが、子どもはいない	18	3.7
結婚して、子どもがいる	223	46.3
わからない	130	27.0
その他	5	1.0
無回答	2	0.4

問26 あなたは、将来どんな家庭をつくりたいですか。(1つに○)

カテゴリ	件数	割合
全 体	482	100.0
男の人も女の人も働いて、一緒に家のことや子育てをする家庭	130	27.0
子どもが小さいときだけ女性が家にいて、子どもが大きくなったら男性も女性も働いて、一緒に家のことや子育てをする家庭	156	32.4
男性が働いて、女性が家のことや子育てをする家庭	64	13.3
女性が働いて、男性が家のことや子育てをする家庭	6	1.2
家庭をつくりたくない	20	4.1
わからない	92	19.1
その他	13	2.7
無回答	1	0.2

問27 あなたは、弟や妹以外の赤ちゃん・幼児と遊んだことがありますか。(1つに○)

カテゴリ	件数	割合
全 体	482	100.0
たくさんある	123	25.5
ときどきある	190	39.4
あまりない	106	22.0
全くない	52	10.8
無回答	11	2.3

北 区  
子ども・子育て支援に関する調査  
(小学5年生)  
単 純 集 計 表

問2 性別を教えてください。(1つに○)

カテゴリ	件数	割合
全 体	933	100.0
男	465	49.8
女	454	48.7
無回答	14	1.5

問3 あなたは、だれといっしょに住んでいますか(あてはまるものすべてに○)。また、あなたをふくめて、何人で住んでいますか。(数字を記入)(注:お父さんが単身赴任(たんしんふにん)のような場合も、「いっしょに住んでいる」とみなして○をつけてください)

カテゴリ	件数	割合
全 体	933	100.0
父親	811	86.9
母親	892	95.6
兄弟姉妹	705	75.6
祖父(おじいちゃん)	99	10.6
祖母(おばあちゃん)	142	15.2
その他	37	4.0
無回答	23	2.5

問3 世帯人数

カテゴリ	件数	割合
全 体	933	100.0
2人	20	2.1
3人	146	15.6
4人	396	42.4
5人	207	22.2
6人	70	7.5
7人以上	42	4.5
無回答	52	5.6

問4 小学校に入る前に幼稚園や保育園に通っていましたか。(あてはまるものすべてに○)

カテゴリ	件数	割合
全 体	933	100.0
幼稚園に通っていた	606	65.0
保育園に通っていた	379	40.6
どちらにも通っていない	5	0.5
無回答	19	2.0

問5 学童クラブ(育成室を含む)にいましたか。(1つに○)

カテゴリ	件数	割合
全 体	933	100.0
いていた	343	36.8
いていない	574	61.5
無回答	16	1.7

問5で「1. いていた」と回答した人のみ、教えてください。

問5-1 学童クラブ(育成室を含む)に小学6年生までいけるとしたら、何年生までいきたいですか。( )内に数字でご記入ください。

問5-1 学童クラブ(育成室を含む)に小学6年生までいけるとしたら、何年生までいきたいですか。

カテゴリ	件数	割合
全 体	343	100.0
1年生	28	8.2
2年生	61	17.8
3年生	142	41.4
4年生	53	15.5
5年生	11	3.2
6年生	42	12.2
無回答	6	1.7

問6 放課後、あなたは、どこにいたことが多かったですか。(3つまで○)

カテゴリ	件数	割合
全 体	933	100.0
自分の家	719	77.1
祖父・祖母の家	48	5.1
親せきの家	3	0.3
友だちの家	215	23.0
近所の公園	318	34.1
広場や空き地	23	2.5
学校・校庭開放	110	11.8
スポーツをするところ	100	10.7
図書館	38	4.1
児童館	77	8.3
放課後子どもプラン・放課後子ども教室	19	2.0
塾や習い事	490	52.5
その他	35	3.8
無回答	14	1.5

問7 放課後、あなたは誰と遊ぶことが多かったですか。(3つまで○)

カテゴリ	件数	割合
全 体	933	100.0
同じ学年の友だち	847	90.8
ちがう学年の友だち	201	21.5
兄弟姉妹	229	24.5
友だちの兄弟姉妹	58	6.2
親	24	2.6
祖父・祖母	14	1.5
近所の大人	2	0.2
その他	52	5.6
ひとりで遊ぶ	258	27.7
無回答	5	0.5

問8 放課後、あなたは、どこで過ごしたいですか。(3つまで○)

カテゴリ	件数	割合
全 体	933	100.0
自分の家	661	70.8
祖父・祖母の家	106	11.4
親せきの家	24	2.6
友だちの家	357	38.3
近所の公園	294	31.5
広場や空き地	46	4.9
学校・校庭開放	100	10.7
スポーツをするところ	154	16.5
図書館	121	13.0
児童館	81	8.7
放課後子どもプラン・放課後子ども教室	15	1.6
塾や習い事	114	12.2
その他	24	2.6
無回答	12	1.3

問9 放課後、あなたは、宿題をどこでやるのが多かったですか。(2つまで○)

カテゴリ	件数	割合
全 体	933	100.0
自分の家	897	96.1
祖父・祖母の家	55	5.9
親せきの家	4	0.4
友だちの家	76	8.1
図書館	47	5.0
児童館	8	0.9
放課後子どもプラン・放課後子ども教室	20	2.1
塾	75	8.0
その他	27	2.9
無回答	16	1.7

問10 夏休みなどの間、あなたは、どこにいたことが多いですか。(3つまで○)

カテゴリ	件数	割合
全 体	933	100.0
自分の家	769	82.4
祖父・祖母の家	298	31.9
親せきの家	56	6.0
友だちの家	134	14.4
近所の公園	149	16.0
広場や空き地	24	2.6
学校(学習教室・校庭開放・プールなど)	309	33.1
スポーツをするところ	98	10.5
図書館	58	6.2
児童館	41	4.4
放課後子どもプラン・放課後子ども教室	5	0.5
塾や習い事	260	27.9
その他	76	8.1
無回答	14	1.5

問11 夏休みなどの間、あなたは、どこで過ごしたいですか。(3つまで○)

カテゴリ	件数	割合
全 体	933	100.0
自分の家	641	68.7
祖父・祖母の家	353	37.8
親せきの家	94	10.1
友だちの家	319	34.2
近所の公園	151	16.2
広場や空き地	31	3.3
学校(学習教室・校庭開放・プールなど)	128	13.7
スポーツをするところ	130	13.9
図書館	110	11.8
児童館	43	4.6
放課後子どもプラン・放課後子ども教室	3	0.3
塾や習い事	72	7.7
その他	88	9.4
無回答	13	1.4

問12 夏休みなどの間、あなたは、宿題をどこでやる人が多いですか。(2つまで○)

カテゴリ	件数	割合
全 体	933	100.0
自分の家	825	88.4
祖父・祖母の家	221	23.7
親せきの家	21	2.3
友だちの家	70	7.5
図書館	99	10.6
児童館	10	1.1
放課後子どもプラン・放課後子ども教室	5	0.5
塾	49	5.3
その他	40	4.3
無回答	62	6.6

問13 あなたは、平日(学校のある日)、ゲーム(テレビゲームだけでなく、DS、PSP、パソコン、スマートフォンなどのゲームもふくむ)を1日に何時間くらいやりますか。(1つに○)

カテゴリ	件数	割合
全 体	933	100.0
3 時間以上	142	15.2
2 時間くらい	176	18.9
1 時間くらい	228	24.4
30分くらい	139	14.9
ほとんどやらない	168	18.0
全くやらない(持っていない)	66	7.1
無回答	14	1.5

問14 あなたは、平日(学校のある日)、学校以外でパソコンを何時間くらい使いますか。(1つに○)

カテゴリ	件数	割合
全 体	933	100.0
3 時間以上	39	4.2
2 時間くらい	58	6.2
1 時間くらい	116	12.4
30分くらい	135	14.5
ほとんど使わない	386	41.4
全く使わない(持っていない)	186	19.9
無回答	13	1.4



問15 あなたは、自分用の携帯電話・スマートフォンを持っていますか。(1つに○)

カテゴリ	件数	割合
全 体	933	100.0
持っている	574	61.5
持っていない	356	38.2
無回答	3	0.3

問15で「1. 持っている」と回答した人のみ、教えてください。

問15-1 携帯電話・スマートフォンをどんなときに使いますか。(あてはまるものすべてに○)

カテゴリ	件数	割合
全 体	574	100.0
親と連絡をとるとき	542	94.4
友だちと連絡をとるとき	274	47.7
携帯ゲームやインターネットを利用するとき	124	21.6
ワンセグを見るとき	37	6.4
緊急時、誰かに連絡をするとき	347	60.5
その他	39	6.8
無回答	5	0.9

問15-2 携帯電話・スマートフォンの使い方について、家でルールを決めていますか(1つに○)。

カテゴリ	件数	割合
全 体	574	100.0
ある	346	60.3
ない	217	37.8
無回答	11	1.9

問16 あなたは、小学生になってから今まで、次の施設(しせつ)を利用したことがありますか。(あてはまるものすべてに○)

カテゴリ	件数	割合
全 体	933	100.0
図書館	809	86.7
児童館	768	82.3
体育館	595	63.8
運動場	373	40.0
野球場	146	15.6
サッカー場	258	27.7
テニスコート	135	14.5
区民プール	612	65.6
北とびあ	659	70.6
公園	814	87.2
その他	30	3.2
利用したことがない	23	2.5
無回答	10	1.1

問17 北区にどんな公園があったらよいと思いますか(3つまで○)

カテゴリ	件数	割合
全 体	933	100.0
自然あふれる公園	399	42.8
遊具がたくさんある公園	453	48.6
ボール遊びができる公園	280	30.0
スケートボードができる公園	92	9.9
かくれんぼができる公園	118	12.6
水遊びができる公園	198	21.2
大きな池がある公園	99	10.6
静かな公園	109	11.7
きれいな公園	444	47.6
その他	77	8.3
特に希望はない	34	3.6
無回答	57	6.1

問18 今、なやんでいたり、こまっていることはありますか。(1つに○)

カテゴリ	件数	割合
全 体	933	100.0
ある	460	49.3
ない	463	49.6
無回答	10	1.1

問18で「1. ある」と回答した人のみ、教えてください。

問18-1 あなたが、なやんでいることはどんなことですか。(あてはまるものすべてに○)

カテゴリ	件数	割合
全 体	460	100.0
健康	63	13.7
顔やスタイルのこと	69	15.0
性格やクセ	137	29.8
運動	86	18.7
勉強	204	44.3
将来や進学先	149	32.4
おこづかい	66	14.3
ほしいものを買ってもらえない	62	13.5
いじめ	47	10.2
友だちのこと	135	29.3
恋愛	67	14.6
兄弟姉妹のこと	43	9.3
親や家族(兄弟姉妹以外)のこと	47	10.2
学校の先生のこと	34	7.4
インターネットのこと	6	1.3
その他	39	8.5
無回答	13	2.8

問18-2 あなたは、何か相談したいことや聞いてほしいことがあったとき、気軽に話せる相手がありますか。(あてはまるものすべてに○)

カテゴリ	件数	割合
全 体	460	100.0
父親	159	34.6
母親	295	64.1
祖父・祖母	87	18.9
兄弟姉妹	89	19.3
親せきの人	29	6.3
学校の友だち	224	48.7
学校以外の友だち	71	15.4
担任の先生	79	17.2
保健室の先生	21	4.6
その他の学校の先生	12	2.6
スクールカウンセラー	44	9.6
児童館の先生	8	1.7
塾・習い事の先生	31	6.7
地域の知り合いの人	15	3.3
相談機関(教育相談所、児童相談所、育ち愛ほっと館など)の人	7	1.5
インターネットの相談サイト	6	1.3
その他	15	3.3
誰もいない	43	9.3
無回答	5	1.1

## 北区の子ども・子育て支援に関するニーズ調査結果速報（2/14 会議用）

### 1. 調査概要

#### （1）調査対象者及び標本数

- ① 区内に在住する就学前児童のいる家庭の保護者：3,700名
- ② 区内に在住する小学生児童のいる家庭の保護者：1,500名
- ③ 区内に在住の世帯主と子のみで構成されている世帯の18歳以下のお子さんの保護者：300名
- ④ 区内にお住まいの12歳～18歳の方：1,000名
- ⑤ 小学校5年生の児童：980名（平成25年11月1日時点の児童数）

#### （2）調査方法

- ①～④：郵送回収にて調査を実施
- ⑤：学校を通じ、配布回収にて調査を実施

#### （3）調査票発送日

- ①～④：平成25年10月31日
- ⑤：平成25年11月15日

#### （4）書面上の提出締切日

- ①～④：平成25年11月21日
- ⑤：平成25年12月3日

### 2. 回収結果（有効回収数）

- ①：64.2%（2,247件）
- ②：62.3%（934件）
- ③：46.3%（139件）
- ④：48.2%（482件）
- ⑤：95.2%（933件）

### 3. 単純集計結果及び詳細結果報告（抜粋）

別添のとおり



# 北区の子ども・子育て支援に関するニーズ調査

## 結果報告（抜粋）

幼児期の学校教育・保育及び地域子ども・子育て支援事業の「量の見込み」に関する調査結果

アンケートに基づき算出する事業項目は次のとおり。

- 1 平日の定期的な教育・保育事業（時間外保育事業を含む）
  - ・教育標準時間認定（1号認定） 認定こども園及び幼稚園（3～5歳）
  - ・保育認定（2号認定） 幼稚園（3～5歳）
  - ・保育認定（2号認定） 認定こども園及び保育所（3～5歳）
  - ・保育認定（3号認定） 認定こども園及び保育所＋地域型保育（0歳、1・2歳）
- 2 地域子育て支援拠点事業（0～2歳）
- 3 病児保育事業（0～5歳、1～6年生）
- 4 一時預かり事業
  - ・幼稚園における在園児を対象とした一時預かり（3～5歳）
  - ・その他（0～5歳）
- 5 子育て短期支援事業（ショートステイ・トワイライトステイ）（0～18歳）
- 6 放課後児童健全育成事業（1～3年生、4～6年生）、子育て援助活動支援事業（ファミリー・サポート・センター事業）（0～5歳、1～3年生、4～6年生）
- 7 利用者支援事業（0～5歳、1～6年生）

※参考データとして「北区独自設問」を掲載

### 調査結果の表示方法

- ・表に表示されている数値は、上段は回答数、下段は全体の回答数に対する割合となっています。
- ・集計結果の％表示は、小数点以下第2位を四捨五入してありますので、内訳の合計が100.0%にならない場合があります。
- ・複数回答が可能な設問の場合、内訳の合計が100.0%にならない場合があります。
- ・クロス集計の場合、無回答を排除しているため、クロス集計の有効回答数の合計と単純集計（全体）の有効回答数が合致しないことがあります。なお、クロス集計とは、複数項目の組み合わせで分類した集計のことで、複数の質問項目を交差して並べ、表やグラフを作成することにより、その相互の関係を明らかにするための集計方法です。
- ・クロス集計の場合、有効回答数はそれぞれの項目ごとに表示しています。

## 1 平日の定期的な教育・保育事業（時間外保育事業を含む）

問 14 宛名のお子さんは現在、幼稚園や保育所などの「定期的な教育・保育の事業」を利用されていますか。当てはまる番号 1 つに○をつけてください。

「利用している」の割合が 64.1%、「利用していない」の割合が 35.9%となっています。

カテゴリ	件数	割合
全 体	2,247	100.0
利用している	1,440	64.1
利用していない	807	35.9
無回答	-	-

年齢別にみると、3歳以上で「利用している」の割合が9割以上となっています。

### [年齢別]

	全 体	利 用 し て い る	利 用 し て い な い	無 回 答
全 体	2,247 100.0	1,440 64.1	807 35.9	- -
0歳	557 100.0	111 19.9	446 80.1	- -
1歳	370 100.0	192 51.9	178 48.1	- -
2歳	337 100.0	187 55.5	150 44.5	- -
3歳	319 100.0	293 91.8	26 8.2	- -
4歳	332 100.0	331 99.7	1 0.3	- -
5歳	304 100.0	302 99.3	2 0.7	- -

問 14 で「1. 利用している」に○をつけた方にうかがいます。

問 14-1 宛名のお子さんは、平日どのような教育・保育の事業を利用していますか。  
年間を通じて「定期的に」利用している事業をお答えください。当てはまる番号  
すべてに○をつけてください。

「認可保育所」の割合が 55.8%と最も高く、次いで「幼稚園」の割合が 33.1%となっ  
ています。

カテゴリ	件数	割合
全 体	1,440	100.0
幼稚園	476	33.1
幼稚園の預かり保育	83	5.8
認可保育所	803	55.8
認定こども園	6	0.4
家庭的保育	11	0.8
事業所内保育施設	17	1.2
認証保育所（認可保育所ではないが、東京都が認証した施設）	50	3.5
定期利用保育施設	15	1.0
その他の認可外の保育施設	25	1.7
居宅訪問型保育	7	0.5
ファミリー・サポート・センター事業	16	1.1
その他	36	2.5
無回答	15	1.0

年齢別にみると、0歳から2歳では「認可保育所」の割合が最も高くなっており、次いで「認証保育所」の利用が高くなっています。3歳、4歳、5歳では「幼稚園」の割合が約5割となっています。「認定こども園」、「家庭的保育」、「事業所内保育施設」、「居宅型訪問保育」の割合は、すべての年齢でごくわずかの利用となっています。

[年齢別]

	全体	幼稚園	育 幼稚園の預かり保	認可保育所	認定こども園	家庭的保育	事業所内保育施設	認証保育所	定期利用保育施設	その他の認可外の 保育施設	居宅訪問型保育	ファミリー・サポ ー・センター事業	その他	無回答
全 体	1,440 100.0	476 33.1	83 5.8	803 55.8	6 0.4	11 0.8	17 1.2	50 3.5	15 1.0	25 1.7	7 0.5	16 1.1	36 2.5	15 1.0
0歳	111 100.0	2 1.8	1 0.9	75 67.6	1 0.9	3 2.7	3 2.7	11 9.9	3 2.7	9 8.1	2 1.8	2 1.8	3 2.7	2 1.8
1歳	192 100.0	1 0.5	- -	154 80.2	- -	4 2.1	2 1.0	13 6.8	3 1.6	9 4.7	2 1.0	2 1.0	5 2.6	2 1.0
2歳	187 100.0	8 4.3	1 0.5	142 75.9	1 0.5	2 1.1	4 2.1	14 7.5	1 0.5	6 3.2	1 0.5	4 2.1	11 5.9	1 0.5
3歳	293 100.0	146 49.8	27 9.2	127 43.3	1 0.3	1 0.3	3 1.0	2 0.7	2 0.7	- -	1 0.3	2 0.7	8 2.7	4 1.4
4歳	331 100.0	158 47.7	26 7.9	160 48.3	- -	- -	4 1.2	3 0.9	3 0.9	1 0.3	- -	3 0.9	7 2.1	2 0.6
5歳	302 100.0	152 50.3	26 8.6	134 44.4	3 1.0	1 0.3	1 0.3	7 2.3	2 0.7	- -	1 0.3	3 1.0	2 0.7	3 1.0

[利用している教育・保育事業の実施場所別]

	全体	幼稚園	育 幼稚園の預かり保	認可保育所	認定こども園	家庭的保育	事業所内保育施設	認証保育所	定期利用保育事業	その他の認可外の保 育施設	居宅訪問型保育	ファミリー・サポ ー・センター事業	その他	無回答
全 体	1,440 100.0	476 33.1	83 5.8	803 55.8	6 0.4	11 0.8	17 1.2	50 3.5	15 1.0	25 1.7	7 0.5	16 1.1	36 2.5	15 1.0
北区内	1,346 100.0	447 33.2	79 5.9	755 56.1	4 0.3	9 0.7	16 1.2	45 3.3	15 1.1	24 1.8	7 0.5	15 1.1	31 2.3	12 0.9
他の区市町村	26 100.0	7 26.9	- -	15 57.7	1 3.8	- -	- -	2 7.7	- -	- -	- -	- -	- -	1 3.8



問 14 で「2. 利用していない」に○をつけた方にうかがいます。

問 14-5 利用していない理由は何ですか。理由としてもっとも当てはまる番号すべてに○をつけてください。

「子どもがまだ小さいため（ ）歳くらいになったら利用しようと考えている」の割合が46.2%と最も高く、次いで「(子どもの教育や発達のため、子どもの母親か父親が就労していないなどの理由で) 利用する必要がない」の割合が43.4%、「利用したいが、保育・教育の事業に空きがない」の割合が15.6%となっています。

カテゴリ	件数	割合
全 体	807	100.0
(子どもの教育や発達のため、子どもの母親か父親が就労していないなどの理由で)利用する必要がない	350	43.4
子どもの祖父母や親戚の人がみている	38	4.7
近所の人や父母の友人・知人がみている	3	0.4
利用したいが、保育・教育の事業に空きがない	126	15.6
利用したいが、経済的な理由で事業を利用できない	26	3.2
利用したいが、延長・夜間等の時間帯の条件が合わない	5	0.6
利用したいが、事業の質や場所など、納得できる事業がない	16	2.0
子どもがまだ小さいため（ ）歳くらいになったら利用しようと考えている	373	46.2
その他	80	9.9
無回答	14	1.7

「利用したいが、保育・教育の事業に空きがない」について、年齢別にみると、全体傾向に比べ、0歳で17.9%と高くなっています。

[年齢別]

	全 体	利用する必要がない	子どもの祖父母や親戚の人がみている	近所の人や父母の友人・知人がみている	利用したいが、保育・教育の事業に空きがない	利用したいが、経済的な理由で事業を利用できない	利用したいが、延長・夜間等の時間帯の条件が合わない	利用したいが、事業の質や場所など、納得できる事業がない	子どもがまだ小さいため（ ）歳くらいになったら利用しようと考えている	その他	無回答
全 体	807 100.0	350 43.4	38 4.7	3 0.4	126 15.6	26 3.2	5 0.6	16 2.0	373 46.2	80 9.9	14 1.7
0歳	446 100.0	168 37.7	16 3.6	1 0.2	80 17.9	10 2.2	5 1.1	8 1.8	235 52.7	35 7.8	11 2.5
1歳	178 100.0	86 48.3	8 4.5	2 1.1	26 14.6	5 2.8	-	3 1.7	85 47.8	10 5.6	3 1.7
2歳	150 100.0	81 54.0	11 7.3	-	15 10.0	9 6.0	-	4 2.7	45 30.0	25 16.7	-
3歳	26 100.0	12 46.2	2 7.7	-	4 15.4	2 7.7	-	-	8 30.8	8 30.8	-
4歳	1 100.0	-	1 100.0	-	1 100.0	-	-	-	-	-	-
5歳	2 100.0	-	-	-	-	-	-	1 50.0	-	1 50.0	-

母親の就労状況別にみると、「以前は就労していたが、現在は就労していない」「これまで就労したことがない」の未就労の方でも「利用したいが、空きがない」という回答があります。

[母親の就労状況別]

	全 体	利用 する 必要 がない	子 ども の 祖 父 母 や 親 戚 の 人 が み て い る	近 所 の 人 や 父 母 の 友 人 ・ 知 人 が み て い る	利 用 し た い が 、 保 育 ・ 教 育 の 事 業 に 空 き が な い	き な い な 理 由 で 事 業 を 利 用 で き な い	利 用 し た い が 、 経 済 的 な 理 由 で 事 業 を 利 用 で き な い	利 用 し た い が 、 延 長 ・ 夜 間 等 の 時 間 帯 の 条 件 が 合 わ な い	利 用 し た い が 、 事 業 の 質 や 場 所 な ど 、 納 得 で き る 事 業 が な い	利 用 し た い が 、 考 え て い る 事 業 が な い	子 ども が ま だ 小 さい た め ( 一 ) 歳 く ら い に な っ た ら 利 用 し よ う と 考 え て い る	そ の 他	無 回 答
全 体	806 100.0	350 43.4	38 4.7	3 0.4	125 15.5	26 3.2	5 0.6	16 2.0	373 46.3	80 9.9	14 1.7		
フルタイムで就労しており、産休・育休・介護休業中ではない	11 100.0	- -	4 36.4	- -	3 27.3	- -	1 9.1	- -	5 45.5	2 18.2	- -		
フルタイムで就労しているが、産休・育休・介護休業中である	182 100.0	44 24.2	1 0.5	- -	41 22.5	- -	1 0.5	2 1.1	95 52.2	24 13.2	5 2.7		
パート・アルバイト等で就労しており、産休・育休・介護休業中ではない	36 100.0	5 13.9	12 33.3	- -	11 30.6	2 5.6	1 2.8	2 5.6	16 44.4	1 2.8	2 5.6		
パート・アルバイト等で就労しているが、産休・育休・介護休業中である	10 100.0	2 20.0	- -	- -	3 30.0	- -	- -	2 20.0	6 60.0	2 20.0	- -		
以前は就労していたが、現在は就労していない	513 100.0	278 54.2	15 2.9	2 0.4	56 10.9	21 4.1	2 0.4	10 1.9	230 44.8	45 8.8	5 1.0		
これまで就労したことがない	36 100.0	13 36.1	4 11.1	1 2.8	7 19.4	1 2.8	- -	- -	16 44.4	4 11.1	1 2.8		
無回答	18 100.0	8 44.4	2 11.1	- -	4 22.2	2 11.1	- -	- -	5 27.8	2 11.1	1 5.6		

問 15 現在、利用している、利用していないにかかわらず、宛名のお子さんの平日の教育・保育の事業として、「定期的に」利用したいと考える事業をお答えください。当てはまる番号すべてに○をつけてください。なお、これらの事業の利用には、一定の利用者負担が発生します。認可保育所の場合、世帯収入に応じた利用料が設定されています。

全体では、「認可保育園」の割合が52.0%と最も高く、次いで「幼稚園（通常の就園時間の利用）」の割合が48.6%、「幼稚園の預かり保育（通常の就園時間を延長して預かる事業のうち定期的な利用のみ）」の割合が30.7%となっています。

年齢別にみると、0歳児で「認可保育所」の割合が6割以上と高くなっており、3～5歳で「幼稚園」の割合が5割以上と高くなっています。

母親の就労状況別にみると、「フルタイムで就労しており、産休・育休・介護休業中ではない」「フルタイムで就労しているが、産休・育休・介護休業中である」で「認可保育所」の割合が約8割と高くなっています。また、未就労で「幼稚園（通常の就園時間の利用）」の割合が8割以上と高くなっています。

カテゴリ	件数	割合
全 体	2,247	100.0
幼稚園（通常の就園時間の利用）	1,091	48.6
幼稚園の預かり保育（通常の就園時間を延長して預かる事業のうち定期的な利用のみ）	690	30.7
認可保育所（国が定める最低基準に適合した施設で都道府県等の認可を受けた定員20人以上のもの）	1,169	52.0
認定こども園（幼稚園と保育施設の機能を併せ持つ施設）	498	22.2
小規模な保育施設（国が定める最低基準に適合した施設で市町村の認可を受けた定員概ね6～19人のもの）	150	6.7
家庭的保育（保育者の家庭等で5人以下の子どもを保育する事業）	80	3.6
事業所内保育施設（企業が主に従業員用に運営する施設）	138	6.1
認証保育所（認可保育所ではないが、東京都が認証した施設）	177	7.9
定期利用保育施設（都の制度で区が承認した保育施設。パートタイム等継続して短時間の保育が利用可能）	132	5.9
その他の認可外の保育施設	25	1.1
居宅訪問型保育（ベビーシッターのような保育者が子どもの家庭で保育する事業）	133	5.9
ファミリーサポートセンター事業（研修を受けた地域住民が子どもを預かる事業）	241	10.7
利用する予定なし（家庭で保育する）	41	1.8
その他	35	1.6
無回答	48	2.1

[年齢別]

	全体	幼稚園	育 幼稚園の預かり保	認可保育所	認定こども園	小規模な保育施設	家庭的保育	事業所内保育施設	認証保育所	定期利用保育施設	その他の認可外の 保育施設	居宅訪問型保育	ファミリーサポート センター事業	利用する予定なし	その他	無回答
全体	2,247 100.0	1,091 48.6	690 30.7	1,169 52.0	498 22.2	150 6.7	80 3.6	138 6.1	177 7.9	132 5.9	25 1.1	133 5.9	241 10.7	41 1.8	35 1.6	48 2.1
0歳	557 100.0	226 40.6	159 28.5	363 65.2	172 30.9	77 13.8	37 6.6	48 8.6	101 18.1	55 9.9	11 2.0	40 7.2	70 12.6	17 3.1	6 1.1	8 1.4
1歳	370 100.0	174 47.0	96 25.9	220 59.5	97 26.2	23 6.2	16 4.3	24 6.5	24 6.5	27 7.3	5 1.4	17 4.6	41 11.1	6 1.6	2 0.5	7 1.9
2歳	337 100.0	167 49.6	115 34.1	165 49.0	74 22.0	17 5.0	12 3.6	20 5.9	17 5.0	19 5.6	2 0.6	25 7.4	40 11.9	7 2.1	6 1.8	4 1.2
3歳	319 100.0	183 57.4	120 37.6	134 42.0	62 19.4	9 2.8	1 0.3	15 4.7	13 4.1	10 3.1	5 1.6	14 4.4	23 7.2	5 1.6	7 2.2	7 2.2
4歳	332 100.0	166 50.0	104 31.3	150 45.2	51 15.4	13 3.9	5 1.5	16 4.8	10 3.0	10 3.0	1 0.3	18 5.4	40 12.0	2 0.6	8 2.4	14 4.2
5歳	304 100.0	162 53.3	89 29.3	126 41.4	37 12.2	10 3.3	8 2.6	13 4.3	11 3.6	9 3.0	1 0.3	18 5.9	26 8.6	4 1.3	4 1.3	7 2.3

[母親の就労状況別]

	全体	幼稚園	育 幼稚園の預かり保	認可保育所	認定こども園	小規模な保育施設	家庭的保育	事業所内保育施設	認証保育所	定期利用保育施設	その他の認可外の 保育施設	居宅訪問型保育	ファミリーサポート センター事業	利用する予定なし	その他	無回答
全体	2,241 100.0	1,089 48.6	689 30.7	1,167 52.1	496 22.1	149 6.6	79 3.5	138 6.2	176 7.9	132 5.9	23 1.0	133 5.9	240 10.7	41 1.8	35 1.6	47 2.1
フルタイムで就労しており、産休・育休・介護休業中ではない	624 100.0	103 16.5	118 18.9	497 79.6	155 24.8	25 4.0	13 2.1	47 7.5	29 4.6	16 2.6	6 1.0	54 8.7	94 15.1	3 0.5	10 1.6	18 2.9
フルタイムで就労しているが、産休・育休・介護休業中である	238 100.0	46 19.3	56 23.5	212 89.1	91 38.2	38 16.0	13 5.5	27 11.3	66 27.7	12 5.0	4 1.7	16 6.7	38 16.0	-	3 1.3	2 0.8
パート・アルバイト等で就労しており、産休・育休・介護休業中ではない	345 100.0	136 39.4	107 31.0	192 55.7	71 20.6	27 7.8	17 4.9	18 5.2	25 7.2	23 6.7	3 0.9	27 7.8	44 12.8	5 1.4	10 2.9	8 2.3
パート・アルバイト等で就労しているが、産休・育休・介護休業中である	27 100.0	9 33.3	9 33.3	18 66.7	5 18.5	5 18.5	1 3.7	1 3.7	2 7.4	3 11.1	1 3.7	-	1 3.7	-	-	-
以前は就労していたが、現在は就労していない	884 100.0	707 80.0	351 39.7	215 24.3	154 17.4	49 5.5	30 3.4	41 4.6	44 5.0	69 7.8	8 0.9	32 3.6	59 6.7	30 3.4	11 1.2	14 1.6
これまで就労したことがない	79 100.0	64 81.0	32 40.5	14 17.7	13 16.5	3 3.8	2 2.5	1 1.3	3 3.8	2 2.5	-	1 1.3	1 1.3	2 2.5	-	2 2.5
無回答	44 100.0	24 54.5	16 36.4	19 43.2	7 15.9	2 4.5	3 6.8	3 6.8	7 15.9	7 15.9	1 2.3	3 6.8	3 6.8	1 2.3	1 2.3	3 6.8

## 2 地域の子育て支援拠点事業について

問 16 宛名のお子さんは、現在、地域子育て支援拠点事業（親子が集まって過ごしたり、相談をしたり、情報提供を受けたりする場で、「ひろば事業」等と呼ばれています）を利用していますか。次の中から、利用されているものすべてに○をつけてください。また、おおよその利用回数（頻度）を（ ）内に数字でご記入ください。

「利用していない」の割合が 64.4%と最も高く、次いで「地域子育て支援拠点事業（親子が集まって過ごしたり、相談をする場）」を利用している割合が 32.3%、「上記以外の親子が集まって過ごしたり、相談をしたり、情報を受けたりする場」を利用している割合が 6.7%となっています。

年齢別にみると、「地域子育て支援拠点事業（親子が集まって過ごしたり、相談をする場）」を利用している割合が、0歳で 50.1%と高くなっています。

カテゴリ	件数	割合
全 体	2,247	100.0
地域子育て支援拠点事業(親子が集まって過ごしたり、相談をする場): 育ち愛ほっと館・児童館・児童室	725	32.3
上記以外の親子が集まって過ごしたり、相談をしたり、情報を受けたりする場	151	6.7
利用していない	1,447	64.4
無回答	39	1.7

### [年齢別]

	全 体	地 域 子 育 て 支 援 拠 点 事 業	上 記 以 外 の 親 子 が 集 ま っ て 過 ぎ し た り、 相 談 を し た り、 情 報 を 受 け た り す る 場	利 用 し て い な い	無 回 答
全 体	2,247 100.0	725 32.3	151 6.7	1,447 64.4	39 1.7
0歳	557 100.0	279 50.1	65 11.7	262 47.0	6 1.1
1歳	370 100.0	156 42.2	31 8.4	197 53.2	8 2.2
2歳	337 100.0	151 44.8	25 7.4	176 52.2	5 1.5
3歳	319 100.0	48 15.0	16 5.0	262 82.1	5 1.6
4歳	332 100.0	58 17.5	6 1.8	264 79.5	7 2.1
5歳	304 100.0	30 9.9	6 2.0	264 86.8	7 2.3

地域子育て支援拠点事業を利用している人の1か月当たり利用回数は、「1回」の割合が20.4%と最も高く、次いで「2回」の割合が9.8%となっています。

上記以外の親子が集まって過ごしたり、相談をしたり、情報を受けたりする場を利用している人の1か月当たり利用回数は、「1回」の割合が27.2%と最も高く、次いで「2回」の割合が13.2%となっています。

**【地域子育て支援拠点事業の1か月当たり利用回数】**

カテゴリ	件数	割合
全 体	725	100.0
1回	148	20.4
2回	71	9.8
3回	35	4.8
4回	38	5.2
5回	11	1.5
6回	8	1.1
7回	19	2.6
無回答	395	54.5

**【上記以外の親子が集まって過ごしたり、相談をしたり、情報を受けたりする場の1か月当たり利用回数】**

カテゴリ	件数	割合
全 体	151	100.0
1回	41	27.2
2回	20	13.2
3回	8	5.3
4回	11	7.3
5回	3	2.0
6回	4	2.6
7回	-	-
無回答	64	42.4

問 17 問 16 のような地域子育て支援拠点事業について、今は利用していないが、できれば今後利用したい、あるいは、利用日数を増やしたいと思いませんか。当てはまる番号一つに○をつけて、おおよその利用回数（頻度）を（ ）内に数字でご記入ください。なお、これらの事業の利用には、一定の利用者負担が発生する場合があります。

「新たに利用したり、利用日数を増やしたいとは思わない」の割合が 49.3%と最も高く、次いで「利用していないが、今後利用したい」の割合が 28.0%、「すでに利用しているが、今後利用日数を増やしたい」の割合が 15.6%となっています。

年齢別にみると、他の年齢に比べると、0歳で「利用していないが、今後利用したい」の割合が 34.1%、「すでに利用しているが、今後利用日数を増やしたい」の割合が 28.4%と高くなっています。

カテゴリ	件数	割合
全 体	2,247	100.0
利用していないが、今後利用したい	629	28.0
すでに利用しているが、今後利用日数を増やしたい	351	15.6
新たに利用したり、利用日数を増やしたいとは思わない	1,108	49.3
無回答	159	7.1

[年齢別]

	全 体	利用 してい ないが、 今後利 用 したい	す で に 利 用 し て い る が、 今 後 利 用 日 数 を 増 や し た い	新 た に 利 用 し た り、 利 用 日 数 を 増 や し た い と は 思 わ な い	無 回 答
全 体	2,247 100.0	629 28.0	351 15.6	1,108 49.3	159 7.1
0歳	557 100.0	190 34.1	158 28.4	179 32.1	30 5.4
1歳	370 100.0	99 26.8	81 21.9	165 44.6	25 6.8
2歳	337 100.0	82 24.3	52 15.4	180 53.4	23 6.8
3歳	319 100.0	76 23.8	24 7.5	194 60.8	25 7.8
4歳	332 100.0	81 24.4	20 6.0	207 62.3	24 7.2
5歳	304 100.0	93 30.6	14 4.6	173 56.9	24 7.9

【1か月当たり利用希望回数】

「利用していないが、今後利用したい」で「1回」の割合が29.1%と最も高く、次いで「2回」の割合が20.5%となっています。

「すでに利用しているが、今後利用日数を増やしたい」で「2回」の割合が11.7%と最も高くなっています。

利用していないが、今後利用したい

カテゴリ	件数	割合
全 体	629	100.0
1回	183	29.1
2回	129	20.5
3回	32	5.1
4回	28	4.5
5回	7	1.1
6回	-	-
7回	11	1.7
無回答	239	38.0

すでに利用しているが、今後利用日数を増やしたい

カテゴリ	件数	割合
全 体	351	100.0
1回	25	7.1
2回	41	11.7
3回	25	7.1
4回	18	5.1
5回	9	2.6
6回	4	1.1
7回	18	5.1
無回答	211	60.1



### 3 病児保育事業について

問 21 この1年間に、宛名のお子さんが病気やケガで通常の事業が利用できなかったことはありますか。

「あった」の割合が75.3%、「なかった」の割合が20.6%となっています。

母親の就労状況別にみると、「フルタイムで就労しており、産休・育休・介護休業中ではない」「フルタイムで就労しているが、産休・育休・介護休業中である」で「あった」の割合が、8割以上と高くなっています。

カテゴリ	件数	割合
全 体	1,440	100.0
あった	1,084	75.3
なかった	297	20.6
無回答	59	4.1

#### [年齢別]

	全 体	あ っ た	な か っ た	無 回 答
全 体	1,440 100.0	1,084 75.3	297 20.6	59 4.1
0歳	111 100.0	92 82.9	14 12.6	5 4.5
1歳	192 100.0	161 83.9	22 11.5	9 4.7
2歳	187 100.0	158 84.5	20 10.7	9 4.8
3歳	293 100.0	213 72.7	72 24.6	8 2.7
4歳	331 100.0	240 72.5	77 23.3	14 4.2
5歳	302 100.0	207 68.5	82 27.2	13 4.3

[母親の就労状況別]

	全 体	あ っ た	な か っ た	無 回 答
全 体	1,435 100.0	1,079 75.2	297 20.7	59 4.1
フルタイムで就労しており、産休・育休・介護休業中ではない	613 100.0	532 86.8	66 10.8	15 2.4
フルタイムで就労しているが、産休・育休・介護休業中である	56 100.0	46 82.1	5 8.9	5 8.9
パート・アルバイト等で就労しており、産休・育休・介護休業中ではない	309 100.0	222 71.8	74 23.9	13 4.2
パート・アルバイト等で就労しているが、産休・育休・介護休業中である	17 100.0	13 76.5	4 23.5	- -
以前は就労していたが、現在は就労していない	371 100.0	228 61.5	127 34.2	16 4.3
これまで就労したことがない	43 100.0	25 58.1	13 30.2	5 11.6
無回答	26 100.0	13 50.0	8 30.8	5 19.2

問 21-1 宛名のお子さんが病気やケガで普段利用している教育・保育の事業が利用できなかった場合に、この1年間に行った対処方法として当てはまる番号すべてに○をつけ、それぞれの日数も( )内に数字でご記入ください(半日程度の対応の場合も1日とカウントしてください。)

「母親が休んで子どもを見た」の割合が72.3%と最も高く、次いで「(同居者を含む)親族・知人に子どもを見てもらった」の割合が36.4%、「父親が休んで子どもを見た」の割合が30.7%となっています。また、少数ではあるものの、「病児・病後児の保育を利用した」の割合が2.5%、「仕方なく子どもだけで留守番をさせた」の割合が1.1%となっています。

カテゴリ	件数	割合
全 体	1,084	100.0
父親が休んで子どもを見た	333	30.7
母親が休んで子どもを見た	784	72.3
(同居者を含む)親族・知人に子どもを見てもらった	395	36.4
父親又は母親のうち就労していない方が子どもを見た	248	22.9
病児・病後児の保育を利用した	27	2.5
ベビーシッターを利用した	21	1.9
仕方なく子どもだけで留守番をさせた	12	1.1
その他	27	2.5
無回答	15	1.4

[年齢別]

	全 体	父親が休んで子どもを見た	母親が休んで子どもを見た	(同居者を含む)親族・知人に子どもを見てもらった	父親又は母親のうち就労していない方が子どもを見た	病児・病後児の保育を利用した	ベビーシッターを利用した	仕方なく子どもだけで留守番をさせた	その他	無回答
全 体	1,084 100.0	333 30.7	784 72.3	395 36.4	248 22.9	27 2.5	21 1.9	12 1.1	27 2.5	15 1.4
0歳	92 100.0	37 40.2	88 95.7	38 41.3	7 7.6	3 3.3	3 3.3	1 1.1	-	2 2.2
1歳	161 100.0	73 45.3	145 90.1	70 43.5	5 3.1	6 3.7	5 3.1	2 1.2	3 1.9	1 0.6
2歳	158 100.0	68 43.0	128 81.0	80 50.6	24 15.2	7 4.4	2 1.3	1 0.6	5 3.2	3 1.9
3歳	213 100.0	52 24.4	120 56.3	67 31.5	79 37.1	2 0.9	2 0.9	1 0.5	8 3.8	2 0.9
4歳	240 100.0	54 22.5	158 65.8	71 29.6	69 28.8	4 1.7	4 1.7	3 1.3	7 2.9	1 0.4
5歳	207 100.0	43 20.8	137 66.2	64 30.9	63 30.4	4 1.9	5 2.4	4 1.9	3 1.4	4 1.9

【主な対処方法の年間日数】

父親が休んだ

カテゴリ	件数	割合
全 体	333	100.0
1日～4日	222	66.7
5日～9日	66	19.8
10日～14日	29	8.7
15日～19日	3	0.9
20日以上	3	0.9
無回答	10	3.0

母親が休んだ

カテゴリ	件数	割合
全 体	784	100.0
1日～4日	295	37.6
5日～9日	200	25.5
10日～14日	151	19.3
15日～19日	33	4.2
20日以上	63	8.0
無回答	42	5.4

病児・病後児の保育を利用した

カテゴリ	件数	割合
全 体	27	100.0
1日～4日	15	55.6
5日～9日	9	33.3
10日～14日	-	-
15日～19日	-	-
20日以上	-	-
無回答	3	11.1

仕方なく子どもだけで留守番をさせた

カテゴリ	件数	割合
全 体	12	100.0
1日～4日	7	58.3
5日～9日	2	16.7
10日～14日	2	16.7
15日～19日	-	-
20日以上	-	-
無回答	1	8.3

問 21-1 で「1.」「2.」のいずれかに回答した方にうかがいます。

問 21-2 その際、「できれば病児・病後児のための保育施設等を利用したい」と思われましたか。当てはまる番号1つに○をつけ、日数についても（ ）内に数字でご記入ください。なお、病児・病後児のための事業等の利用には、一定の利用料がかかり、利用前にかかりつけ医の受診が必要となります。

「利用したいとは思わない」の割合が52.9%、「できれば病児・病後児保育施設等を利用したい」の割合が46.1%となっています。

カテゴリ	件数	割合
全 体	801	100.0
できれば病児・病後児保育施設等を利用したい	369	46.1
利用したいとは思わない	424	52.9
無回答	8	1.0

[年齢別]

	全 体	できれば病児・病後 児保育施設等を利用 したい	利用したいとは思わ ない	無 回 答
全 体	801 100.0	369 46.1	424 52.9	8 1.0
0歳	88 100.0	53 60.2	35 39.8	- -
1歳	149 100.0	85 57.0	62 41.6	2 1.3
2歳	130 100.0	67 51.5	61 46.9	2 1.5
3歳	125 100.0	46 36.8	76 60.8	3 2.4
4歳	162 100.0	58 35.8	103 63.6	1 0.6
5歳	139 100.0	55 39.6	84 60.4	- -

「できれば病児・病後児のための保育施設等を利用したい」に着目して、母親の就労状況別にみると、「フルタイムで就労しており、産休・育休・介護休業中ではない」「フルタイムで就労しているが、産休・育休・介護休業中である」で利用したい割合が76.6%（282件/368件）と高くなっています。また、お子さんをみてもらえる親族・知人の有無別にみると、全体傾向に比べ、「いずれもない人」で利用したい割合が高くなっています。

[母親の就労状況別]

	全 体	できれば病児・ 病後児のための 保育施設等を 利用したい	利用したいとは 思わない	無 回 答
全 体	798 100.0	368 46.1	422 52.9	8 1.0
フルタイムで就労しており、産休・育休・介護休業中ではない	498 100.0	262 52.6	233 46.8	3 0.6
フルタイムで就労しているが、産休・育休・介護休業中である	38 100.0	20 52.6	18 47.4	- -
パート・アルバイト等で就労しており、産休・育休・介護休業中ではない	196 100.0	77 39.3	118 60.2	1 0.5
パート・アルバイト等で就労しているが、産休・育休・介護休業中である	12 100.0	- -	11 91.7	1 8.3
以前は就労していたが、現在は就労していない	41 100.0	7 17.1	32 78.0	2 4.9
これまで就労したことがない	4 100.0	1 25.0	3 75.0	- -
無回答	9 100.0	1 11.1	7 77.8	1 11.1

[お子さんをみてもらえる親族・知人の有無別]

	全 体	できれば病児・ 病後児のための 保育施設等を 利用したい	利用したいとは 思わない	無 回 答
全 体	801 100.0	369 46.1	424 52.9	8 1.0
日常的に祖父母等の親族にみてもらえる	119 100.0	35 29.4	84 70.6	- -
緊急時もしくは用事の際には祖父母等の親族にみてもらえる	519 100.0	236 45.5	279 53.8	4 0.8
日常的に子どもをみてもらえる友人・知人がいる	15 100.0	7 46.7	8 53.3	- -
緊急時もしくは用事の際には子どもをみてもらえる友人・知人がいる	115 100.0	41 35.7	71 61.7	3 2.6
いずれもない	139 100.0	84 60.4	53 38.1	2 1.4

【できれば病児・病後児のための保育施設等を利用したい人の1年当たり利用希望回数】

カテゴリ	件数	割合
全 体	369	100.0
1日～4日	114	30.9
5日～9日	87	23.6
10日～14日	49	13.3
15日～19日	7	1.9
20日以上	18	4.9
無回答	94	25.5

#### 4 一時預かり事業について

問 22 宛名のお子さんについて、日中の定期的な保育や病気のため以外に、私用、親の通院、不特定の就労等の目的で不定期に利用している事業はありますか。ある場合は、当てはまる番号すべてに○をつけ、1年間の利用日数（おおよそ）も（ ）内に数字でご記入ください。

「利用していない」の割合が76.0%と最も高く、次いで「幼稚園の預かり保育」の割合が9.7%、「一時預かり」の割合が9.3%となっています。

カテゴリ	件数	割合
全 体	2,247	100.0
一時預かり	209	9.3
幼稚園の預かり保育	218	9.7
ファミリー・サポート・センター事業	60	2.7
夜間養護等事業:トワイライトステイ	5	0.2
ベビーシッター	19	0.8
その他	28	1.2
利用していない	1,707	76.0
無回答	57	2.5

#### [年齢別]

	全 体	一 時 預 か り	幼 稚 園 の 預 か り 保 育	フ ァ ミ リ ー ・ サ ポ ー ト ・ セ ン タ ー 事 業	夜 間 養 護 等 事 業 : ト ワ イ ラ イ ト ス テ イ	ベ ビ ー シ ッ タ ー	そ の 他	利 用 し て い な い	無 回 答
全 体	2,247 100.0	209 9.3	218 9.7	60 2.7	5 0.2	19 0.8	28 1.2	1,707 76.0	57 2.5
0歳	557 100.0	63 11.3	4 0.7	12 2.2	- -	4 0.7	5 0.9	464 83.3	15 2.7
1歳	370 100.0	43 11.6	3 0.8	13 3.5	- -	4 1.1	5 1.4	304 82.2	7 1.9
2歳	337 100.0	45 13.4	2 0.6	13 3.9	- -	2 0.6	5 1.5	264 78.3	12 3.6
3歳	319 100.0	23 7.2	61 19.1	6 1.9	1 0.3	5 1.6	4 1.3	216 67.7	13 4.1
4歳	332 100.0	16 4.8	86 25.9	13 3.9	3 0.9	3 0.9	6 1.8	209 63.0	9 2.7
5歳	304 100.0	14 4.6	58 19.1	1 0.3	1 0.3	1 0.3	3 1.0	229 75.3	1 0.3



[母親の就労状況別]

	全 体	一 時 預 か り	幼 稚 園 の 預 か り 保 育	フ ァ ミ リ ー ・ サ ポ ー ト ・ セ ン タ ー 事 業	夜 間 養 護 等 事 業 ・ ト ワ イ ラ イ ト ス テ イ	ベ ビ ー シ ッ タ ー	そ の 他	利 用 し て い な い	無 回 答
全 体	2,241 100.0	209 9.3	218 9.7	59 2.6	5 0.2	19 0.8	27 1.2	1,702 75.9	57 2.5
フルタイムで就労しており、産休・育休・介護休業中ではない	624 100.0	50 8.0	11 1.8	28 4.5	2 0.3	9 1.4	9 1.4	516 82.7	15 2.4
フルタイムで就労しているが、産休・育休・介護休業中である	238 100.0	27 11.3	2 0.8	8 3.4	- -	1 0.4	6 2.5	195 81.9	5 2.1
パート・アルバイト等で就労しており、産休・育休・介護休業中ではない	345 100.0	27 7.8	46 13.3	7 2.0	1 0.3	4 1.2	6 1.7	255 73.9	9 2.6
パート・アルバイト等で就労しているが、産休・育休・介護休業中である	27 100.0	2 7.4	1 3.7	- -	- -	- -	- -	23 85.2	2 7.4
以前は就労していたが、現在は就労していない	884 100.0	90 10.2	141 16.0	15 1.7	2 0.2	5 0.6	5 0.6	628 71.0	19 2.1
これまで就労したことがない	79 100.0	4 5.1	15 19.0	1 1.3	- -	- -	- -	56 70.9	3 3.8
無回答	44 100.0	9 20.5	2 4.5	- -	- -	- -	1 2.3	29 65.9	4 9.1

【主な不規則な事業の年間日数】

一時預かり

カテゴリ	件数	割合
全 体	209	100.0
1日～4日	138	66.0
5日～9日	26	12.4
10日～14日	11	5.3
15日～19日	2	1.0
20日以上	23	11.0
無回答	9	4.3

幼稚園の預かり保育

カテゴリ	件数	割合
全 体	218	100.0
1日～4日	51	23.4
5日～9日	34	15.6
10日～14日	50	22.9
15日～19日	9	4.1
20日以上	62	28.4
無回答	12	5.5

ファミリー・サポート・センター事業

カテゴリ	件数	割合
全 体	60	100.0
1日～4日	27	45.0
5日～9日	11	18.3
10日～14日	10	16.7
15日～19日	5	8.3
20日以上	6	10.0
無回答	1	1.7

問 23 宛名のお子さんについて、私用、親の通院、不定期の就労等の目的で、年間何日くらい事業を利用する必要があると思いますか。利用希望の有無について当てはまる番号すべてに○をつけ、必要な日数をご記入ください(利用したい日数の合計と、目的別の内訳の日数を( )内に数字でご記入ください)。

「利用したい」の割合が49.2%、「利用する必要はない」の割合が45.1%となっています。

カテゴリ	件数	割合
全 体	2,247	100.0
利用したい	1,105	49.2
利用する必要はない	1,013	45.1
無回答	129	5.7

[年齢別]

	全 体	利 用 し た い	利 用 す る 必 要 は な い	無 回 答
全 体	2,247 100.0	1,105 49.2	1,013 45.1	129 5.7
0歳	557 100.0	260 46.7	257 46.1	40 7.2
1歳	370 100.0	187 50.5	162 43.8	21 5.7
2歳	337 100.0	189 56.1	134 39.8	14 4.2
3歳	319 100.0	154 48.3	137 42.9	28 8.8
4歳	332 100.0	167 50.3	154 46.4	11 3.3
5歳	304 100.0	137 45.1	153 50.3	14 4.6

[母親の就労状況別]

	全 体	利 用 し た い	利 用 す る 必 要 は な い	無 回 答
全 体	2,241 100.0	1,103 49.2	1,009 45.0	129 5.8
フルタイムで就労しており、産休・育休・介護休業中ではない	624 100.0	297 47.6	290 46.5	37 5.9
フルタイムで就労しているが、産休・育休・介護休業中である	238 100.0	132 55.5	93 39.1	13 5.5
パート・アルバイト等で就労しており、産休・育休・介護休業中ではない	345 100.0	159 46.1	168 48.7	18 5.2
パート・アルバイト等で就労しているが、産休・育休・介護休業中である	27 100.0	10 37.0	16 59.3	1 3.7
以前は就労していたが、現在は就労していない	884 100.0	454 51.4	383 43.3	47 5.3
これまで就労したことがない	79 100.0	36 45.6	37 46.8	6 7.6
無回答	44 100.0	15 34.1	22 50.0	7 15.9

## 5 子育て短期支援事業（ショートステイ・トワイライト）について

問 24 この1年間に、保護者の用事（冠婚葬祭、保護者・家族の病気など）により、宛名のお子さんを泊りがけで家族以外にみてもらわなければならないことはありましたか（預け先が見つからなかった場合も含みます）。あった場合は、この1年間の対処方法として当てはまる番号すべてに○をつけ、それぞれの日数も（ ）内に数字でご記入ください。

「あった」の割合が21.1%、「なかった」の割合が73.4%となっています。

(件数：件 割合：%)

カテゴリ	件数	割合
全 体	2,247	100.0
あった	475	21.1
なかった	1,650	73.4
無回答	122	5.4

### [年齢別]

	全 体	あ っ た	な か っ た	無 回 答
全 体	2,247 100.0	475 21.1	1,650 73.4	122 5.4
0歳	557 100.0	82 14.7	440 79.0	35 6.3
1歳	370 100.0	74 20.0	279 75.4	17 4.6
2歳	337 100.0	96 28.5	225 66.8	16 4.7
3歳	319 100.0	73 22.9	221 69.3	25 7.8
4歳	332 100.0	81 24.4	236 71.1	15 4.5
5歳	304 100.0	65 21.4	226 74.3	13 4.3

[お子さんをみてもらえる親族・知人の有無別]

	全 体	あ っ た	な か っ た	無 回 答
全 体	2,247 100.0	475 21.1	1,650 73.4	122 5.4
日常的に祖父母等の親族にみてもらえる	469 100.0	92 19.6	348 74.2	29 6.2
緊急時もしくは用事の際には祖父母等の親族にみてもらえる	1,351 100.0	300 22.2	979 72.5	72 5.3
日常的に子どもをみてもらえる友人・知人がいる	70 100.0	18 25.7	48 68.6	4 5.7
緊急時もしくは用事の際には子どもをみてもらえる友人・知人がいる	388 100.0	81 20.9	286 73.7	21 5.4
いずれもない	373 100.0	81 21.7	275 73.7	17 4.6

【1年間の対処方法】

カテゴリ	件数	割合
全 体	475	100.0
(同居者を含む)親族・知人にみてもらった	364	76.6
短期入所生活援助事業(ショートステイ)を利用した(児童養護施設等で一定期間、子どもを預かる事業)	6	1.3
2以外の保育事業(認可外保育施設、ベビーシッター等)を利用した	4	0.8
仕方なく子どもを同行させた	126	26.5
仕方なく子どもだけで留守番をさせた	4	0.8
その他	17	3.6
無回答	7	1.5

## 6 放課後児童健全育成事業・子育て援助活動支援事業（ファミリー・サポート・センター事業）について

問 25 宛名のお子さんについて、小学校低学年（1～3年生）のうちは、放課後（平日の小学校終了後）の時間をどのような場所で過ごさせたいと思いますか。当てはまる番号すべてに○をつけ、それぞれ希望する週あたり日数を数字でご記入ください。また、「学童クラブ」の場合には、利用を希望する時間も（ ）内に数字でご記入ください。

### 【未就学児調査】

地域子ども・子育て支援事業となる「学童クラブ〔学童保育〕」の割合が 51.3%と最も高く、次いで「習い事（ピアノ教室、サッカークラブ、学習塾など）」の割合が 44.4%、「放課後子どもプラン・放課後子ども教室」の割合が 36.2%となっています。

地域子ども・子育て支援事業である「ファミリー・サポート・センター事業」の割合は 1.6%となっています。

カテゴリ	件数	割合
全 体	304	100.0
自宅	102	33.6
祖父母宅や友人・知人宅	32	10.5
習い事(ピアノ教室、サッカークラブ、学習塾など)	135	44.4
児童館	43	14.1
放課後子どもプラン・放課後子ども教室	110	36.2
学童クラブ〔学童保育〕	156	51.3
ファミリー・サポート・センター事業	5	1.6
その他	44	14.5
無回答	24	7.9

### 【地域子ども・子育て支援事業の1週あたり利用希望日数】

#### 学童クラブ〔学童保育〕

カテゴリ	件数	割合
全 体	156	100.0
1日	6	3.8
2日	1	0.6
3日	18	11.5
4日	12	7.7
5日	112	71.8
無回答	7	4.5

#### ファミリー・サポート・センター事業

カテゴリ	件数	割合
全 体	5	100.0
1日	2	40.0
2日	-	-
3日	-	-
4日	-	-
5日	1	20.0
無回答	2	40.0

問 26 宛名のお子さんについて、小学校高学年（4～6年生）になったら、放課後（平日の小学校終了後）の時間をどのような場所で過ごさせたいと思いますか。当てはまる番号すべてに○をつけ、それぞれの週あたり日数を数字でご記入ください。

【未就学児調査】

「習い事（ピアノ教室、サッカークラブ、学習塾など）」の割合が65.5%と最も高く、次いで「自宅」の割合が41.8%、「放課後子どもプラン・放課後子ども教室」の割合が41.1%となっています。

地域子ども・子育て支援事業となる「学童クラブ〔学童保育〕」の割合が28.9%、「ファミリー・サポート・センター事業」の割合が1.3%となっています。

カテゴリ	件数	割合
全 体	304	100.0
自宅	127	41.8
祖父母宅や友人・知人宅	38	12.5
習い事(ピアノ教室、サッカークラブ、学習塾など)	199	65.5
児童館	58	19.1
放課後子どもプラン・放課後子ども教室	125	41.1
学童クラブ〔学童保育〕	88	28.9
ファミリー・サポート・センター事業	4	1.3
その他	58	19.1
無回答	25	8.2

【地域子ども・子育て支援事業の1週あたり利用希望日数】

学童クラブ〔学童保育〕

カテゴリ	件数	割合
全 体	88	100.0
1日	5	5.7
2日	7	8.0
3日	19	21.6
4日	7	8.0
5日	44	50.0
無回答	6	6.8

ファミリー・サポート・センター事業

カテゴリ	件数	割合
全 体	4	100.0
1日	1	25.0
2日	-	-
3日	1	25.0
4日	-	-
5日	1	25.0
無回答	1	25.0

## 7 子育て全般について

問 31 あなたは、子育てが楽しいですか。当てはまる番号1つに○をつけてください。

### 【未就学児調査】

全体では、「つらいこともあるが楽しいことの方が多い」の割合が66.8%と最も高くなっており、次いで「とても楽しい」の割合が25.8%となっています。

年齢別でみると、「つらいこともあるが楽しいことの方が多い」の割合が0歳児では約6割となっていますが、1歳以上では7割程度となっています。

### 【年齢別】

	全 体	と と も 楽 し い	と と も つ ら い	つ ら い こ と も あ る が 楽 し い こ と の 方 が 多 い	楽 し い こ と も あ る が つ ら い こ と の 方 が 多 い	無 回 答
全 体	2,247 100.0	580 25.8	7 0.3	1,501 66.8	120 5.3	39 1.7
0歳	557 100.0	200 35.9	2 0.4	332 59.6	21 3.8	2 0.4
1歳	370 100.0	86 23.2	1 0.3	258 69.7	17 4.6	8 2.2
2歳	337 100.0	77 22.8	1 0.3	231 68.5	22 6.5	6 1.8
3歳	319 100.0	65 20.4	1 0.3	228 71.5	18 5.6	7 2.2
4歳	332 100.0	77 23.2	1 0.3	229 69.0	18 5.4	7 2.1
5歳	304 100.0	65 21.4	1 0.3	210 69.1	22 7.2	6 2.0
無回答	28 100.0	10 35.7	- -	13 46.4	2 7.1	3 10.7



[子育ての楽しさ別の子育てに関して悩んでいること]

	全 体	病 気 や 発 育 ・ 発 達	食 事 や 栄 養	子 ど も の し つ け の 方 法 が よ く わ か ら な い	持 て な い	子 ど も と の 接 し 方 に 自 信 が な い	子 ど も と の 時 間 を 十 分 に と れ な い	子 ど も の ほ め 方 や し か り 方 が よ く わ か ら な い	相 談 相 手 が い な い	仕 事 や 自 分 の や り た い こ と が 十 分 で き な い	子 ど も の 教 育	登 園 拒 否 な ど	友 だ ち づ き あ い （ い じ め な ど を 含 む ）	子 育 て の た め の 経 済 的 負 担 が 大 き い	そ の 他	特 に な い	無 回 答
全 体	2,247 100.0	615 27.4	655 29.1	383 17.0	190 8.5	403 17.9	291 13.0	76 3.4	482 21.5	630 28.0	25 1.1	235 10.5	396 17.6	85 3.8	393 17.5	32 1.4	
とても楽しい	580 100.0	131 22.6	149 25.7	53 9.1	12 2.1	77 13.3	32 5.5	9 1.6	69 11.9	135 23.3	4 0.7	40 6.9	82 14.1	20 3.4	172 29.7	14 2.4	
とてもつらい	7 100.0	2 28.6	1 14.3	2 28.6	2 28.6	4 57.1	3 42.9	2 28.6	4 57.1	2 28.6	1 14.3	2 28.6	4 57.1	-	1 14.3	-	
つらいこともある が楽しいことの方が多い	1501 100.0	430 28.6	459 30.6	271 18.1	133 8.9	286 19.1	220 14.7	49 3.3	346 23.1	444 29.6	15 1.0	174 11.6	270 18.0	56 3.7	213 14.2	15 1.0	
楽しいこともある がつらいことの方が多い	120 100.0	39 32.5	38 31.7	49 40.8	39 32.5	29 24.2	32 26.7	13 10.8	54 45.0	37 30.8	3 2.5	10 8.3	31 25.8	9 7.5	2 1.7	2 1.7	

参考 北区独自設問

○区内に在住する小学生児童のいる家庭の保護者

問8 子育てに関して悩んでいること、又は気になることがありますか。当てはまる番号すべてに○をつけてください。

「子どもの教育・塾、進路」の割合が44.6%と最も高く、次いで「子育てのための経済的負担が大きい」の割合が26.9%、「友だちつきあいなど対人関係」の割合が23.8%となっています。

年齢別にみると「子どもの教育・塾、進路」、「子育てのための経済的負担が大きい」で年齢が上がるにつれ、割合が高くなる傾向があります。

カテゴリ	件数	割合
全 体	934	100.0
病気や発育・発達	145	15.5
食事や栄養	140	15.0
子どものしつけの方法がよくわからない	91	9.7
子どもとの接し方に自信が持てない	74	7.9
子どもとの時間を十分にとれない	157	16.8
子どものほめ方やしかり方がよくわからない	108	11.6
いじめに関すること	112	12.0
友だちつきあいなど対人関係	222	23.8
不登校など	19	2.0
子どもの学力の遅れ	96	10.3
子どもの教育・塾、進路	417	44.6
仕事や自分のやりたいことが十分できない	108	11.6
子どもに落ち着きがない	80	8.6
子どものことで話し相手や相談相手がいない	29	3.1
子育てのための経済的負担が大きい	251	26.9
その他	30	3.2
特にない	156	16.7
無回答	12	1.3

[年齢別]

	全 体	病 気 や 発 育 ・ 発 達	食 事 や 栄 養	子 ど も の し つ け の 方 法 が よ く わ か ら な い	子 ど も の 接 し 方 に 自 信 が 持 て な い	子 ど も の 時 間 を 十 分 に と れ な い	子 ど も の ほ め 方 や し か り 方 が よ く わ か ら な い	い じ め に 関 す る こ と	友 だ ち づ き あ い な ど 対 人 関 係	不 登 校 な ど	子 ど も の 学 力 の 遅 れ	子 ど も の 教 育 ・ 塾 ・ 進 路	仕 事 や 自 分 の や り た い こ と が 十 分 で き な い	子 ど も に 落 ち 着 き が な い	子 ど も の こ と で 話 し 相 手 や 相 談 相 手 が い な い	子 育 て の た め の 経 済 的 負 担 が 大 き い	そ の 他	特 に な い	無 回 答
全 体	934 100.0	145 15.5	140 15.0	91 9.7	74 7.9	157 16.8	108 11.6	112 12.0	222 23.8	19 2.0	96 10.3	417 44.6	108 11.6	80 8.6	29 3.1	251 26.9	30 3.2	156 16.7	12 1.3
6歳(1年生)	144 100.0	20 13.9	26 18.1	15 10.4	12 8.3	26 18.1	17 11.8	18 12.5	32 22.2	- -	10 6.9	46 31.9	20 13.9	14 9.7	1 0.7	33 22.9	1 0.7	38 26.4	3 2.1
7歳(2年生)	166 100.0	36 21.7	26 15.7	16 9.6	10 6.0	25 15.1	24 14.5	26 15.7	43 25.9	3 1.8	14 8.4	66 39.8	17 10.2	22 13.3	5 3.0	33 19.9	7 4.2	27 16.3	2 1.2
8歳(3年生)	155 100.0	25 16.1	20 12.9	13 8.4	16 10.3	34 21.9	23 14.8	23 14.8	46 29.7	2 1.3	21 13.5	61 39.4	21 13.5	21 13.5	3 1.9	40 25.8	7 4.5	23 14.8	3 1.9
9歳(4年生)	139 100.0	19 13.7	19 13.7	20 14.4	7 5.0	25 18.0	14 10.1	15 10.8	31 22.3	6 4.3	17 12.2	69 49.6	13 9.4	10 7.2	4 2.9	41 29.5	4 2.9	19 13.7	1 0.7
10歳(5年生)	147 100.0	23 15.6	20 13.6	13 8.8	16 10.9	28 19.0	12 8.2	16 10.9	30 20.4	3 2.0	19 12.9	77 52.4	19 12.9	11 7.5	7 4.8	45 30.6	6 4.1	25 17.0	- -
11歳(6年生)	169 100.0	20 11.8	26 15.4	11 6.5	12 7.1	15 8.9	16 9.5	13 7.7	36 21.3	4 2.4	15 8.9	94 55.6	16 9.5	2 1.2	8 4.7	56 33.1	5 3.0	21 12.4	3 1.8

問 22 今後も、北区で子育てをしたいと思えますか。当てはまる番号 1 つに○をつけてください。

「ずっと北区で子育てをしたい」の割合が 49.4%と最も高く、次いで「当分の間は北区で子育てをしたい」の割合が 42.5%となっています。

カテゴリ	件数	割合
全 体	934	100.0
ずっと北区で子育てをしたい	461	49.4
当分の間は北区で子育てをしたい	397	42.5
できれば北区以外の区市町村で子育てをしたい	23	2.5
近いうちに転出するつもりである	11	1.2
その他	20	2.1
無回答	22	2.4

[年齢別]

	全 体	ず っ と 北 区 で 子 育 て を し たい	当 分 の 間 は 北 区 で 子 育 て を し たい	で き れ ば 北 区 以 外 の 区 市 町 村 で 子 育 て を し たい	近 い う ち に 転 出 す る つ も り で あ る	そ の 他	無 回 答
全 体	934 100.0	461 49.4	397 42.5	23 2.5	11 1.2	20 2.1	22 2.4
6歳(1年生)	144 100.0	73 50.7	67 46.5	- -	1 0.7	- -	3 2.1
7歳(2年生)	166 100.0	83 50.0	74 44.6	2 1.2	1 0.6	3 1.8	3 1.8
8歳(3年生)	155 100.0	74 47.7	66 42.6	4 2.6	2 1.3	5 3.2	4 2.6
9歳(4年生)	139 100.0	69 49.6	52 37.4	6 4.3	4 2.9	5 3.6	3 2.2
10歳(5年生)	147 100.0	67 45.6	68 46.3	3 2.0	1 0.7	3 2.0	5 3.4
11歳(6年生)	169 100.0	83 49.1	68 40.2	8 4.7	2 1.2	4 2.4	4 2.4

問 23 あなたは、子育てが楽しいですか。当てはまる番号 1 つに○をつけてください。

「つらいこともあるが楽しいことの方が多い」の割合が 65.3%と最も高く、次いで「とても楽しい」の割合が 23.8%となっています。

カテゴリ	件数	割合
全 体	934	100.0
とても楽しい	222	23.8
とてもつらい	8	0.9
つらいこともあるが楽しいことの方が多い	610	65.3
楽しいこともあるがつらいことの方が多い	71	7.6
無回答	23	2.5

[年齢別]

	全 体	と と も 楽 し い	と と も つ ら い	つ ら い こ と も あ る が 楽 し い こ と の 方 が 多 い	楽 し い こ と も あ る が つ ら い こ と の 方 が 多 い	無 回 答
全 体	934 100.0	222 23.8	8 0.9	610 65.3	71 7.6	23 2.5
6歳(1年生)	144 100.0	30 20.8	1 0.7	105 72.9	4 2.8	4 2.8
7歳(2年生)	166 100.0	46 27.7	1 0.6	107 64.5	9 5.4	3 1.8
8歳(3年生)	155 100.0	33 21.3	1 0.6	100 64.5	16 10.3	5 3.2
9歳(4年生)	139 100.0	38 27.3	- -	86 61.9	12 8.6	3 2.2
10歳(5年生)	147 100.0	32 21.8	1 0.7	95 64.6	16 10.9	3 2.0
11歳(6年生)	169 100.0	41 24.3	4 2.4	106 62.7	13 7.7	5 3.0

問 25 あなたの周りには子育ての仲間がいますか。当てはまる番号 1 つに○をつけてください。

「話をする仲間がいる」の割合が 48.5%と最も高く、次いで「子どもを預けることができるくらいの仲間がいる」の割合が 42.0%、「いない」の割合が 7.4%となっています。

年齢別にみると、年齢が上がるにつれ、「子どもを預けることができるくらいの仲間がいる」の割合が低くなる傾向にあります。

カテゴリ	件数	割合
全 体	934	100.0
子どもを預けることができるくらいの仲間がいる	392	42.0
話をする仲間がいる	453	48.5
いない	69	7.4
無回答	20	2.1

[年齢別]

	全 体	子 ど も を 預 け る こ と が で き る く ら い の 仲 間 が い る	話 を す る 仲 間 が い る	い な い	無 回 答
全 体	934 100.0	392 42.0	453 48.5	69 7.4	20 2.1
6歳(1年生)	144 100.0	76 52.8	58 40.3	7 4.9	3 2.1
7歳(2年生)	166 100.0	76 45.8	83 50.0	4 2.4	3 1.8
8歳(3年生)	155 100.0	65 41.9	73 47.1	13 8.4	4 2.6
9歳(4年生)	139 100.0	54 38.8	70 50.4	12 8.6	3 2.2
10歳(5年生)	147 100.0	52 35.4	77 52.4	14 9.5	4 2.7
11歳(6年生)	169 100.0	64 37.9	84 49.7	19 11.2	2 1.2

問 26 あなたは子育てサークルなどのグループ活動に参加していますか。当てはまる番号1つに○をつけてください。

「参加していない」の割合が93.1%、「参加している」の割合が5.4%となっています。

カテゴリ	件数	割合
全 体	934	100.0
参加している	50	5.4
参加していない	870	93.1
無回答	14	1.5

[年齢別]

	全 体	参 加 し て い る	参 加 し て い な い	無 回 答
全 体	934 100.0	50 5.4	870 93.1	14 1.5
6歳(1年生)	144 100.0	8 5.6	133 92.4	3 2.1
7歳(2年生)	166 100.0	9 5.4	155 93.4	2 1.2
8歳(3年生)	155 100.0	8 5.2	143 92.3	4 2.6
9歳(4年生)	139 100.0	7 5.0	130 93.5	2 1.4
10歳(5年生)	147 100.0	10 6.8	135 91.8	2 1.4
11歳(6年生)	169 100.0	7 4.1	161 95.3	1 0.6

問 27 安心して子育てをするためには、地域でどのような取り組みが必要だと思いますか。当てはまる番号すべてに○をつけてください。

「学校や保護者、地域の人たちが協力し、子どもの安全や非行防止の活動をする」の割合が50.3%と最も高く、次いで「子育て中の親子が集まったり遊べる場を増やす」の割合が39.1%、「子どもと親と一緒にできる活動を増やす」の割合が37.8%となっています。

カテゴリ	件数	割合
全 体	934	100.0
子育て中の人や子育て経験者が身近に集まれる場や仕組みをつくる	292	31.3
子育て中の親子が集まったり遊べる場を増やす	365	39.1
子育てサークルなどのグループの自主的な活動がしやすい仕組みをつくる	99	10.6
ボランティアが活動しやすい環境をつくる	127	13.6
子どもと親と一緒にできる活動を増やす	353	37.8
地域の大人達が連携して、子どもの活動を育成・支援する場をつくる	334	35.8
学校や保護者、地域の人たちが協力し、子どもの安全や非行防止の活動をする	470	50.3
その他	45	4.8
特に必要ない	32	3.4
無回答	38	4.1

[年齢別]

	全 体	子 育 中 の 人 や 子 育 て 経 験 者 が 身 近 に 集 ま れ る 場 や 仕 組 み を つ く る	子 育 て 中 の 親 子 が 集 ま っ た り 遊 べ る 場 を 増 や す	子 育 て サ ー ク ル な ど の グ ル ー プ の 自 主 的 な 活 動 が し や す い 仕 組 み を つ く る	ボ ラ ン テ ィ ア が 活 動 し や す い 環 境 を つ く る	子 童 も と 親 が 一 緒 に で き る 活 動 を 増 や す	地 域 の 大 人 達 が 連 携 し て 、 子 童 も の 活 動 を 育 成 ・ 支 援 す る 場 を つ く る	学 校 や 保 護 者 、 地 域 の 人 た ち が 協 力 し 、 子 童 も の 安 全 や 非 行 防 止 の 活 動 を す る	そ の 他	特 に 必 要 な い	無 回 答
全 体	934 100.0	292 31.3	365 39.1	99 10.6	127 13.6	353 37.8	334 35.8	470 50.3	45 4.8	32 3.4	38 4.1
6歳(1年生)	144 100.0	49 34.0	66 45.8	21 14.6	18 12.5	58 40.3	52 36.1	72 50.0	2 1.4	6 4.2	7 4.9
7歳(2年生)	166 100.0	49 29.5	70 42.2	11 6.6	17 10.2	67 40.4	72 43.4	82 49.4	7 4.2	3 1.8	6 3.6
8歳(3年生)	155 100.0	48 31.0	63 40.6	12 7.7	22 14.2	51 32.9	50 32.3	78 50.3	8 5.2	3 1.9	9 5.8
9歳(4年生)	139 100.0	34 24.5	48 34.5	9 6.5	15 10.8	52 37.4	39 28.1	72 51.8	3 2.2	6 4.3	4 2.9
10歳(5年生)	147 100.0	50 34.0	43 29.3	20 13.6	21 14.3	47 32.0	51 34.7	71 48.3	13 8.8	7 4.8	5 3.4
11歳(6年生)	169 100.0	55 32.5	69 40.8	21 12.4	27 16.0	71 42.0	61 36.1	87 51.5	11 6.5	6 3.6	7 4.1



問 28 子どもの遊ぶ環境をよくするためには、どうすればよいと思いますか。当てはまる番号すべてに○をつけてください。

「身近な魅力ある遊び場の整備」の割合が 62.5%と最も高く、次いで「遊び場の保全・衛生管理体制の整備」の割合が 53.1%、「自然を体験する事業の充実」の割合が 49.3%となっています。

カテゴリ	件数	割合
全 体	934	100.0
個性を尊重した、ゆとりある教育の推進	140	15.0
身近な魅力ある遊び場の整備	584	62.5
自然を体験する事業の充実	460	49.3
仕事中心から家庭重視の意識啓発	126	13.5
広域的な遊び場の整備充実	395	42.3
既存施設を活用した遊び場づくり	263	28.2
情報や助言が得られる体制づくり	156	16.7
啓発キャンペーンやイベントの実施	68	7.3
遊び場の保全・衛生管理体制の整備	496	53.1
遊びのボランティアの養成	139	14.9
さまざまな生活体験の場づくり	283	30.3
遊びの環境づくり推進体制の整備	207	22.2
児童健全育成団体の指導者育成	69	7.4
その他	38	4.1
無回答	27	2.9

問 29 お子さんに今後、どのような体験をさせたいとお考えですか。当てはまる番号 3 つまでに○をつけてください。

「自然と接する機会を持たせたい」の割合が 47.6%と最も高く、次いで「仲間や友人と交流する機会を持たせたい」の割合が 36.2%、「地域でのスポーツ活動に参加させたい」の割合が 34.8%となっています。

カテゴリ	件数	割合
全 体	934	100.0
地域でのスポーツ活動に参加させたい	325	34.8
文化や芸術に親しませたい	260	27.8
仲間や友人と交流する機会を持たせたい	338	36.2
高齢者や障害者と交流させたい	87	9.3
郷土の歴史や芸能にふれる機会を持たせたい	93	10.0
外国人と交流させたい	280	30.0
自然と接する機会を持たせたい	445	47.6
ボランティア活動に参加させたい	114	12.2
その他	10	1.1
無回答	155	16.6

問 32 子どもを健やかに産み育てるために必要と思われることはどのようなことですか。当てはまる番号3つまでに○をつけてください。

「出産や育児のしやすい就労条件を促進する」の割合が 40.9%と最も高く、次いで「児童館（児童室）や身近な公園など、子どもの安全な遊び場を確保する」の割合が 33.8%、「保育園や幼稚園などの費用負担を軽減する」の割合が 29.6%となっています。

カテゴリ	件数	割合
全 体	934	100.0
出産や育児のしやすい就労条件を促進する	382	40.9
出産や子育てについて気軽に相談できるようにする	104	11.1
妊産婦や乳幼児の保健指導等を充実する	28	3.0
親の就労形態や通勤時間に応じた保育を進める	270	28.9
保育園や幼稚園などの費用負担を軽減する	276	29.6
子どもの個性を尊重した、ゆとりある教育を進める	66	7.1
児童館（児童室）や身近な公園など、子どもの安全な遊び場を確保する	316	33.8
子ども会など地域の健全育成活動を進める	46	4.9
子育てを助け合うコミュニティづくりを進める	130	13.9
自然環境を保護し、子どもが自然とふれあう体験の機会を増やす	168	18.0
妊婦や子ども連れでも安心して自由に活動できるまちづくりを進める	130	13.9
質の高い住まいづくりや住環境の整備を進める	91	9.7
男性と女性が一緒に家事・育児に参加していくという考え方を広める	165	17.7
その他	30	3.2
無回答	123	13.2

	全 体	出産や育児のしやすい就労条件を促進する	出産や子育てについて気軽に相談できるようにする	妊産婦や乳幼児の保健指導等を充実する	親の就労形態や通勤時間に応じた保育を進める	保育園や幼稚園などの費用負担を軽減する	子どもの個性を尊重した、ゆとりある教育を進める	児童館（児童室）や身近な公園など、子どもの安全な遊び場を確保する	子ども会など地域の健全育成活動を進める	子育てを助け合うコミュニティづくりを進める	自然環境を保護し、子どもが自然とふれあう体験の機会を増やす	妊婦や子ども連れでも安心して自由に活動できるまちづくりを進める	質の高い住まいづくりや住環境の整備を進める	男性と女性が一緒に家事・育児に参加していくという考え方を広める	その他	無回答
全 体	934	382	104	28	270	276	66	316	46	130	168	130	91	165	30	123
	100.0	40.9	11.1	3.0	28.9	29.6	7.1	33.8	4.9	13.9	18.0	13.9	9.7	17.7	3.2	13.2
6歳(1年生)	144	61	14	3	50	44	12	46	9	19	30	19	12	25	3	19
	100.0	42.4	9.7	2.1	34.7	30.6	8.3	31.9	6.3	13.2	20.8	13.2	8.3	17.4	2.1	13.2
7歳(2年生)	166	59	26	7	44	47	8	61	7	17	33	29	16	29	3	26
	100.0	35.5	15.7	4.2	26.5	28.3	4.8	36.7	4.2	10.2	19.9	17.5	9.6	17.5	1.8	15.7
8歳(3年生)	155	63	13	4	30	56	12	56	8	21	33	25	16	26	6	19
	100.0	40.6	8.4	2.6	19.4	36.1	7.7	36.1	5.2	13.5	21.3	16.1	10.3	16.8	3.9	12.3
9歳(4年生)	139	64	12	2	40	42	9	40	6	15	21	15	11	26	7	19
	100.0	46.0	8.6	1.4	28.8	30.2	6.5	28.8	4.3	10.8	15.1	10.8	7.9	18.7	5.0	13.7
10歳(5年生)	147	53	18	4	53	37	8	53	8	27	19	18	13	23	6	20
	100.0	36.1	12.2	2.7	36.1	25.2	5.4	36.1	5.4	18.4	12.9	12.2	8.8	15.6	4.1	13.6
11歳(6年生)	169	78	20	7	50	47	14	51	7	30	28	24	20	35	5	18
	100.0	46.2	11.8	4.1	29.6	27.8	8.3	30.2	4.1	17.8	16.6	14.2	11.8	20.7	3.0	10.7

○区内に在住の世帯主と子のみで構成されている世帯の18歳以下のお子さんの保護者

問6 北区における子育ての環境や支援への満足度について当てはまる番号1つに○をつけてください。

「3」の割合が37.4%と最も高く、次いで「4」の割合が28.1%、「2」の割合が20.1%となっています。

カテゴリ	件数	割合
全 体	139	100.0
1 満足度が低い	9	6.5
2	28	20.1
3	52	37.4
4	39	28.1
5 満足度が高い	5	3.6
無回答	6	4.3

問6で「4.」「5.」とお答えの方におたずねします。

問6-1 満足度が高いと思った理由は何ですか。(あてはまるものすべてに○)

「交通機関が便利」の割合が72.7%と最も高く、次いで「住環境がよい」「子育て支援が充実している」の割合が50.0%となっています。

カテゴリ	件数	割合
全 体	44	100.0
住環境がよい	22	50.0
自然環境がよい	16	36.4
交通機関が便利	32	72.7
保育サービス等が充実している	3	6.8
保育園、幼稚園などに入りやすい	7	15.9
子育て支援が充実している	22	50.0
公園や児童館など子どもの遊び場が多い	17	38.6
近所づきあいや地域活動が盛ん	10	22.7
地域の子育てネットワークができています	5	11.4
子育てに関する情報が得やすい	3	6.8
事故や犯罪が少なく安全	8	18.2
学校教育が充実している	8	18.2
放課後対策が充実している	9	20.5
医療機関が充実している	18	40.9
その他	1	2.3
無回答	-	-

問7 今後も、北区で子育てをしたいと思えますか。(1つに○)

「当分の間は北区で子育てをしたい」の割合が54.0%と最も高く、次いで「ずっと北区で子育てをしたい」の割合が26.6%となっています。

カテゴリ	件数	割合
全 体	139	100.0
ずっと北区で子育てをしたい	37	26.6
当分の間は北区で子育てをしたい	75	54.0
できれば北区以外の区市町村で子育てをしたい	5	3.6
近いうちに転出するつもりである	-	-
その他	10	7.2
無回答	12	8.6

問8 あなたは子育てが楽しいですか。当てはまる番号1つに○をつけてください。

「3」「4」の割合が31.7%と最も高く、次いで「5 満足度が高い」の割合が24.5%となっています。

カテゴリ	件数	割合
全 体	139	100.0
1 子育てが辛い	3	2.2
2	10	7.2
3	44	31.7
4	44	31.7
5 子育てが楽しい	34	24.5
無回答	4	2.9

問9 子育てに関して悩んでいることがありますか。(あてはまるものすべてに○)

「子育てのための経済的負担が大きい」の割合が45.3%と最も高く、次いで「子どもの教育・塾、進路」の割合が41.0%、「子どもとの時間を十分にとれない」の割合が26.6%となっています。

カテゴリ	件数	割合
全 体	139	100.0
病気や発育・発達	7	5.0
食事や栄養	19	13.7
しつけの方法がわからない	18	12.9
子どもとの接し方に自信が持てない	13	9.4
子どもとの時間を十分にとれない	37	26.6
子どものほめ方やしかり方がよくわからない	16	11.5
子育てに関する話し相手や相談相手がいない	9	6.5
友だちづきあいなど対人関係	16	11.5
登園拒否や不登校など	3	2.2
子どもの教育・塾、進路	57	41.0
子どもの学力の遅れ	14	10.1
いじめ	10	7.2
子どもに落ち着きがない	10	7.2
仕事や自分のやりたいことが十分できない	18	12.9
子育てのための経済的負担が大きい	63	45.3
子どもの勉強をみてやれない	23	16.5
その他	5	3.6
特にない	22	15.8
無回答	1	0.7

問12 やる気がおこらず、お子さん（宛名のお子さんに限りません）の世話をしたくないときがありますか。(1つに○)

「時々ある」の割合が37.4%と最も高く、次いで「ほとんどない」の割合が34.5%、「ない」の割合が21.6%となっています。

カテゴリ	件数	割合
全 体	139	100.0
よくある	8	5.8
時々ある	52	37.4
ほとんどない	48	34.5
ない	30	21.6
無回答	1	0.7

問 13 自分は、子どもを虐待していると思うことがありますか。(1つに○)

「ない」の割合が59.7%と最も高く、次いで「ほとんどない」の割合が28.1%、「時々ある」の割合が10.8%となっています。

カテゴリ	件数	割合
全 体	139	100.0
よくある	-	-
時々ある	15	10.8
ほとんどない	39	28.1
ない	83	59.7
無回答	2	1.4

問 34 子どもを健やかに産み育てるために必要と思われることはどのようなことですか。(3つまでに○)

「出産や育児のしやすい就労条件を促進する」の割合が42.4%と最も高く、次いで「保育園や幼稚園などの費用負担を軽減する」の割合が28.8%、「児童館(児童室)や身近な公園など、子どもの安全な遊び場を確保する」の割合が23.7%となっています。

カテゴリ	件数	割合
全 体	139	100.0
出産や育児のしやすい就労条件を促進する	59	42.4
出産や子育てについて気軽に相談できるようにする	9	6.5
妊産婦や乳幼児の保健指導等を充実する	1	0.7
親の就労形態や通勤時間に応じた保育を進める	31	22.3
保育園や幼稚園などの費用負担を軽減する	40	28.8
保育園や幼稚園に入りやすくする	32	23.0
子ども各人の個性を尊重した、ゆとりある教育を進める	12	8.6
児童館(児童室)や身近な公園など、子どもの安全な遊び場を確保する	33	23.7
子ども会など地域の健全育成活動を進める	2	1.4
子育てを助け合うコミュニティづくりを進める	12	8.6
自然環境を保護し、子どもが自然とふれあう体験の機会を増やす	9	6.5
妊婦や子ども連れでも安心して自由に活動できるまちづくりを進める	6	4.3
質の高い住まいづくりや住環境の整備を進める	13	9.4
男性と女性が一緒に家事育児に参加していくという考え方を広める	7	5.0
子どもの虐待を未然に防ぐ対策や虐待をする保護者への対応を充実する	21	15.1
その他	4	2.9
無回答	27	19.4

問 35 男女ともに子育てと仕事の両立を図りやすくするために、企業など（職場）における環境整備としてどのようなものを望みますか。（3つまでに○）

「子どもが病気やケガのときなどに休暇がとれる制度」の割合が 35.3%と最も高く、次いで「出産・育児などのため会社を辞めた女性を再雇用する制度（再雇用制度）」の割合が 23.7%、「就業時間のある程度自由に融通できる制度（フレックスタイム制度）」の割合が 20.1%となっています。

カテゴリ	件数	割合
全 体	139	100.0
妊娠中の通勤・就労などに配慮した各種制度（時差出勤制度など）	17	12.2
産前産後の休暇が十分にとれる制度	18	12.9
子どもが満 1 歳になるまでの育児休業期間にある程度の給料保障がされる制度	19	13.7
男女とも育児休業期間が1年を超えてとれる制度	6	4.3
出産・育児などのため会社を辞めた女性を再雇用する制度（再雇用制度）	33	23.7
育児のために必要な場合に、就業時間を縮めることができる制度（短時間勤務制度）	15	10.8
就業時間のある程度自由に融通できる制度（フレックスタイム制度）	28	20.1
自宅で仕事をすることができる制度（在宅勤務制度）	18	12.9
子どもが病気やケガのときなどに休暇がとれる制度	49	35.3
子どもの行事（運動会やお遊戯会など）に参加するための休暇制度	20	14.4
企業（職場）内に託児所を設けること	17	12.2
男女ともに子育てと仕事が両立しやすいように、企業（職場）内で子育てへの理解を広めていく	21	15.1
保育料に対する企業（職場）からの助成	20	14.4
特に希望することはない	5	3.6
その他	2	1.4
無回答	28	20.1

## ○区内にお住まいの12歳～18歳の方

問7 あなたは、北区が好きですか。(1つに○)

「とても好き」の割合が26.6%、「どちらかという好き」の割合が61.8%、「どちらかという嫌い」の割合が8.5%、「嫌い」の割合が2.3%となっています。

カテゴリ	件数	割合
全 体	482	100.0
とても好き	128	26.6
どちらかという好き	298	61.8
どちらかという嫌い	41	8.5
嫌い	11	2.3
無回答	4	0.8

問7で「1. とても好き」または「2. どちらかという好き」と回答した方にうかがいます。

問7-1 北区が好きな理由は何ですか。(あてはまるものすべてに○)

「小さいときから住んでいる」の割合が64.6%と最も高く、次いで「交通が便利」の割合が54.7%、「友だちがいる」の割合が52.3%となっています。

カテゴリ	件数	割合
全 体	426	100.0
小さいときから住んでいる	275	64.6
コンビニなどのお店が近くにある	205	48.1
公園など外で遊ぶところがたくさんある	92	21.6
ゲームセンター・カラオケボックスなどが近くにある	87	20.4
児童館・図書館など子どもが使える施設が多い	112	26.3
地域の行事やお祭りなどが楽しい	103	24.2
塾や習い事がいろいろ選べる	34	8.0
交通が便利	233	54.7
繁華街(いろいろなお店があつてにぎやかなところ)が近くにある	52	12.2
友だちがいる	223	52.3
子どもが大事にされている	47	11.0
その他	19	4.5
無回答	2	0.5



問8 あなたは、これからも北区に住みたいですか。(1つに○)

「住みたい」の割合が50.2%、「住みたくない」の割合が5.6%、「わからない」の割合が41.3%となっています。

カテゴリ	件数	割合
全 体	482	100.0
住みたい	242	50.2
住みたくない	27	5.6
わからない	199	41.3
無回答	14	2.9

問11 あなたは、何か相談したいことや聞いてほしいことがあったとき、気軽に話せる相手がありますか。(あてはまるものすべてに○)

「学校の友だち・先輩」の割合が59.5%と最も高く、次いで「母親」の割合が54.1%、「父親」の割合が24.9%となっています。一方で「誰もいない」の割合が8.3%となっています。

カテゴリ	件数	割合
全 体	482	100.0
父親	120	24.9
母親	261	54.1
祖父母	41	8.5
兄弟姉妹	68	14.1
親せきの人	18	3.7
学校の友だち・先輩	287	59.5
学校以外の友だち・先輩	77	16.0
担任の先生	54	11.2
保健室の先生	16	3.3
その他の学校の先生	21	4.4
スクールカウンセラー	15	3.1
児童館の先生	2	0.4
塾・習い事の先生	23	4.8
地域の知り合いの人	9	1.9
相談機関(教育相談所、児童相談所、育ち愛ほっと館など)の人	3	0.6
インターネットの相談サイト	2	0.4
その他	18	3.7
誰もいない	40	8.3
無回答	6	1.2

問 15 あなたは、放課後はどこで過ごしたいですか。(5つまで○)

「自分の家」の割合が79.7%と最も高く、次いで「部活動」の割合が28.8%、「友だちの家」の割合が22.0%となっています。

カテゴリ	件数	割合
全 体	482	100.0
自分の家	384	79.7
祖父・祖母の家	16	3.3
親せきの家	4	0.8
友だちの家	106	22.0
近所の公園	29	6.0
広場や空き地	14	2.9
学校	78	16.2
部活動	139	28.8
スポーツをするところ	58	12.0
図書館	44	9.1
児童館	3	0.6
中高生が専用で使えるところ	40	8.3
塾や習い事	35	7.3
アルバイト・仕事先	18	3.7
コンビニ	9	1.9
ゲームセンター	46	9.5
ファミレスやファーストフードの店	37	7.7
その他	34	7.1
無回答	8	1.7

[年齢別]

	全体	自分の家	祖父・祖母の家	親せきの家	友だちの家	近所の公園	広場や空き地	学校	部活動	スポーツをするところ	図書館	児童館	中高生が専用で使えるところ	塾や習い事	アルバイト・仕事先	コンビニ	ゲームセンター	ファミレスやファーストフードの店	その他	無回答
全体	482 100.0	384 79.7	16 3.3	4 0.8	106 22.0	29 6.0	14 2.9	78 16.2	139 28.8	58 12.0	44 9.1	3 0.6	40 8.3	35 7.3	18 3.7	9 1.9	46 9.5	37 7.7	34 7.1	8 1.7
12歳(中学1年生)	67 100.0	53 79.1	1 1.5	1 1.5	17 25.4	6 9.0	2 3.0	15 22.4	29 43.3	5 7.5	5 7.5	1 1.5	6 9.0	7 10.4	-	3 4.5	8 11.9	4 6.0	3 4.5	1 1.5
13歳(中学2年生)	88 100.0	65 73.9	6 6.8	1 1.1	26 29.5	10 11.4	3 3.4	8 9.1	27 30.7	11 12.5	7 8.0	-	7 8.0	6 6.8	1 1.1	2 2.3	11 12.5	7 8.0	6 6.8	2 2.3
14歳(中学3年生)	74 100.0	66 89.2	3 4.1	1 1.4	9 12.2	2 2.7	5 6.8	8 10.8	14 18.9	10 13.5	5 6.8	-	5 6.8	8 10.8	-	2 2.7	6 8.1	3 4.1	5 6.8	1 1.4
15歳	47 100.0	37 78.7	4 8.5	-	8 17.0	3 6.4	1 2.1	8 17.0	11 23.4	5 10.6	6 12.8	-	3 6.4	1 2.1	2 4.3	1 2.1	4 8.5	3 6.4	3 6.4	-
16歳	80 100.0	62 77.5	1 1.3	1 1.3	15 18.8	3 3.8	-	13 16.3	29 36.3	9 11.3	8 10.0	-	8 10.0	7 8.8	4 5.0	-	8 10.0	9 11.3	3 3.8	1 1.3
17歳	117 100.0	95 81.2	1 0.9	-	30 25.6	4 3.4	3 2.6	25 21.4	29 24.8	17 14.5	13 11.1	2 1.7	11 9.4	5 4.3	11 9.4	1 0.9	9 7.7	11 9.4	13 11.1	3 2.6

問 19 あなたは、放課後や休・祝日に友だちと過ごす場所としてどのような場所がほしいですか。(3つまで○)

「のんびりできる場所」の割合が57.1%と最も高く、次いで「運動ができる場所」の割合が30.3%、「ゲームができる場所」の割合が28.0%となっています。

カテゴリ	件数	割合
全体	482	100.0
勉強ができる場所	94	19.5
本が読める場所	42	8.7
運動ができる場所	146	30.3
のんびりできる場所	275	57.1
音楽の練習ができる場所	56	11.6
テレビが見られる場所	34	7.1
ゲームができる場所	135	28.0
インターネットができる場所	68	14.1
自分と同じくらいの年齢の人と交流できる場所	44	9.1
自分と違う年齢の人と交流できる場所	16	3.3
その他	46	9.5
無回答	26	5.4

## ○小学校5年生の児童

問5 学童クラブ（育成室を含む）にいましたか。（1つに○）

「いていた」の割合が36.8%、「いていない」の割合が61.5%となっています。

カテゴリ	件数	割合
全 体	933	100.0
いていた	343	36.8
いていない	574	61.5
無回答	16	1.7

問6 放課後、あなたは、どこにすることが多いですか。（3つまで○）

「自分の家」の割合が77.1%と最も高く、次いで「塾や習い事」の割合が52.5%、「近所の公園」の割合が34.1%となっています。

カテゴリ	件数	割合
全 体	933	100.0
自分の家	719	77.1
祖父・祖母の家	48	5.1
親せきの家	3	0.3
友だちの家	215	23.0
近所の公園	318	34.1
広場や空き地	23	2.5
学校・校庭開放	110	11.8
スポーツをするところ	100	10.7
図書館	38	4.1
児童館	77	8.3
放課後子どもプラン・放課後子ども教室	19	2.0
塾や習い事	490	52.5
その他	35	3.8
無回答	14	1.5

問8 放課後、あなたは、どこですごしたいですか。(3つまで○)

「自分の家」の割合が70.8%と最も高く、次いで「友だちの家」の割合が38.3%、「近所の公園」の割合が31.5%となっています。

カテゴリ	件数	割合
全 体	933	100.0
自分の家	661	70.8
祖父・祖母の家	106	11.4
親せきの家	24	2.6
友だちの家	357	38.3
近所の公園	294	31.5
広場や空き地	46	4.9
学校・校庭開放	100	10.7
スポーツをするところ	154	16.5
図書館	121	13.0
児童館	81	8.7
放課後子どもプラン・放課後子ども教室	15	1.6
塾や習い事	114	12.2
その他	24	2.6
無回答	12	1.3

問10 夏休みなどの間、あなたは、どこにいたことが多いですか。(3つまで○)

「自分の家」の割合が82.4%と最も高く、次いで「学校(学習教室・校庭開放・プールなど)」の割合が33.1%、「祖父・祖母の家」の割合が31.9%となっています。

カテゴリ	件数	割合
全 体	933	100.0
自分の家	769	82.4
祖父・祖母の家	298	31.9
親せきの家	56	6.0
友だちの家	134	14.4
近所の公園	149	16.0
広場や空き地	24	2.6
学校(学習教室・校庭開放・プールなど)	309	33.1
スポーツをするところ	98	10.5
図書館	58	6.2
児童館	41	4.4
放課後子どもプラン・放課後子ども教室	5	0.5
塾や習い事	260	27.9
その他	76	8.1
無回答	14	1.5

問 13 あなたは、平日（学校のある日）、ゲーム（テレビゲームだけでなく、DS、PS P、パソコン、スマートフォンなどのゲームもふくむ）を1日に何時間くらいやりますか。（1つに○）

「1時間くらい」の割合が24.4%と最も高く、次いで「2時間くらい」の割合が18.9%、「ほとんどやらない」の割合が18.0%となっています。

カテゴリ	件数	割合
全 体	933	100.0
3時間以上	142	15.2
2時間くらい	176	18.9
1時間くらい	228	24.4
30分くらい	139	14.9
ほとんどやらない	168	18.0
全くやらない(持っていない)	66	7.1
無回答	14	1.5

問 18 今、なやんでいたり、こまっていることはありますか。（1つに○）

「ある」の割合が49.3%、「ない」の割合が49.6%となっています。

カテゴリ	件数	割合
全 体	933	100.0
ある	460	49.3
ない	463	49.6
無回答	10	1.1

問 18 で「1. ある」と回答した人のみ、教えてください。

問 18-1 あなたが、なやんでいることはどんなことですか。(あてはまるものすべてに○)

「勉強」の割合が 44.3%と最も高く、次いで「将来や進学先」の割合が 32.4%、「性格やクセ」の割合が 29.8%となっています。

カテゴリ	件数	割合
全 体	460	100.0
健康	63	13.7
顔やスタイルのこと	69	15.0
性格やクセ	137	29.8
運動	86	18.7
勉強	204	44.3
将来や進学先	149	32.4
おこづかい	66	14.3
ほしいものを買ってもらえない	62	13.5
いじめ	47	10.2
友だちのこと	135	29.3
恋愛	67	14.6
兄弟姉妹のこと	43	9.3
親や家族(兄弟姉妹以外)のこと	47	10.2
学校の先生のこと	34	7.4
インターネットのこと	6	1.3
その他	39	8.5
無回答	13	2.8

## 教育・保育提供区域の設定について

### 1 教育・保育提供区域とは

【子ども・子育て支援法第61条第2項（抜粋）】

区市町村が、地理的条件、人口、交通事情その他の社会的条件、教育・保育を提供するための施設の整備の状況その他の条件を総合的に勘案して定める区域（以下「教育・保育提供区域」という。）

【子ども・子育て支援法に基づく基本指針より関係部分の概要を整理】

区市町村は、地理的条件、人口、交通事情その他の社会的条件、現在の教育・保育の利用状況、教育・保育を提供するための施設の整備の状況その他の条件を総合的に勘案して、小学校区単位、中学校区単位、行政区単位等、地域の実情に応じて、保護者や子どもが居宅より容易に移動することが可能な区域として「市町村が定める区域」を定める必要がある。

また、区市町村子ども・子育て支援事業計画では、「市町村が定める区域」ごとに、「教育・保育」、「地域型保育事業」及び「地域子ども・子育て支援事業」の、「量の見込み」「確保の内容」「実施時期」を記載することとされている。

### 2 区域設定にあたり留意すべきポイント

ポイント① 事業量の調整単位として適切か。

- 区域内の児童数や面積は適切な規模か。
- 区域ごとに事業量の見込みが算出可能か。
- 区域ごとに不足分の確保策を打ち出せるか。

ポイント② 事業の利用実態を反映しているか。

- 保護者の移動状況を踏まえているか。
- 設定した区域内で事業のあっせんが可能か。

### 3 教育・保育提供区域の運用イメージ

【記載する区域毎の内容のイメージ】

量の見込み・確保内容・実施時期 イメージ		1年目			2年目			
		1号	2号	3号	1号	2号	3号	
A 区 域	①量の見込み（保育利用定員総数）	300人	200人	200人	300人	200人	200人	
	②確保 の内容	認定こども園・幼稚園・ 保育所（教育・保育施設）	300人	200人	80人	300人	200人	100人
		地域型保育事業			0人			20人
	②-①	0人	0人	▲120人	0人	0人	▲80人	

⇒

同様に  
5年間  
分を記  
載



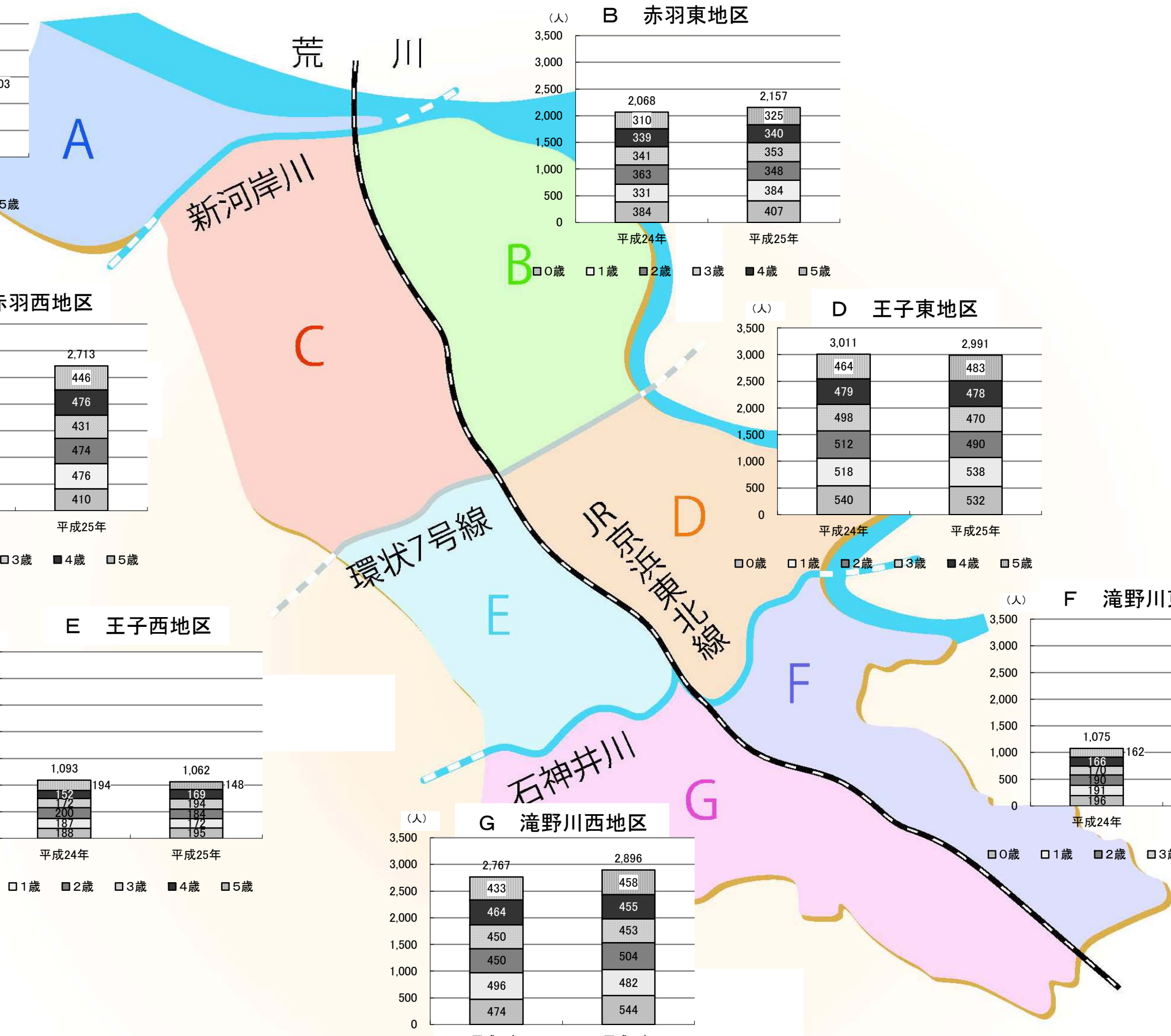
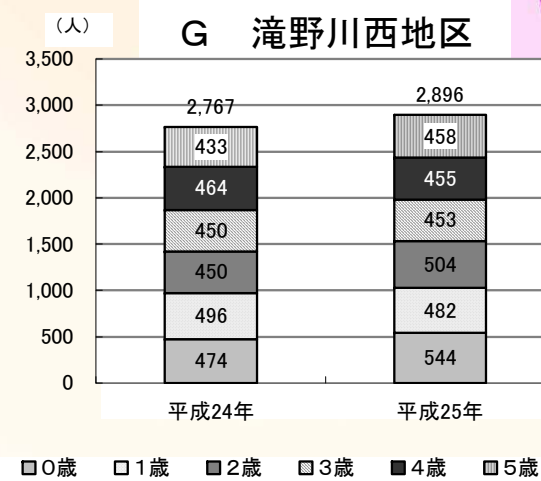
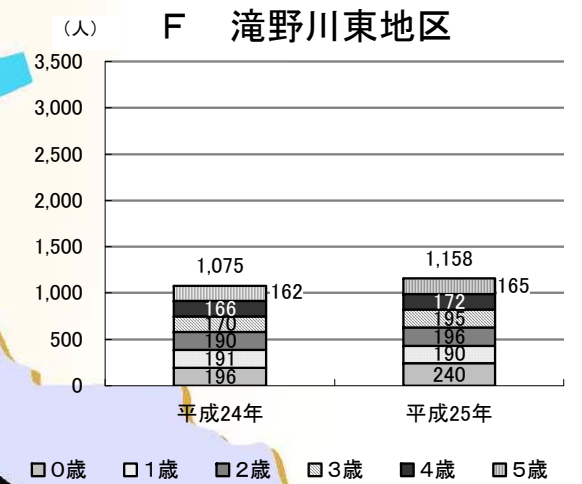
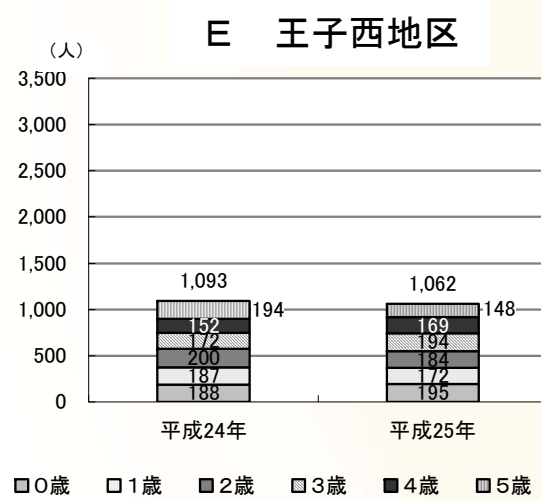
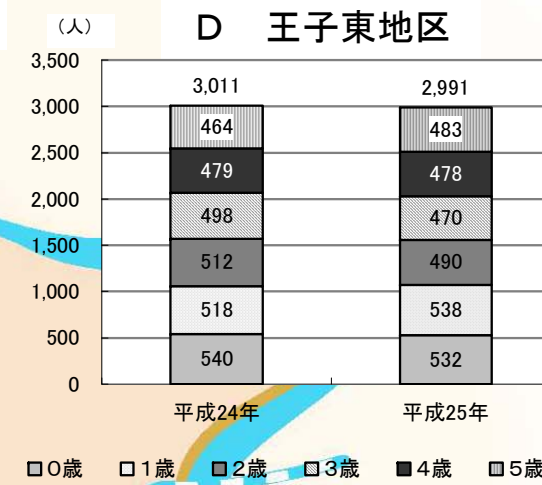
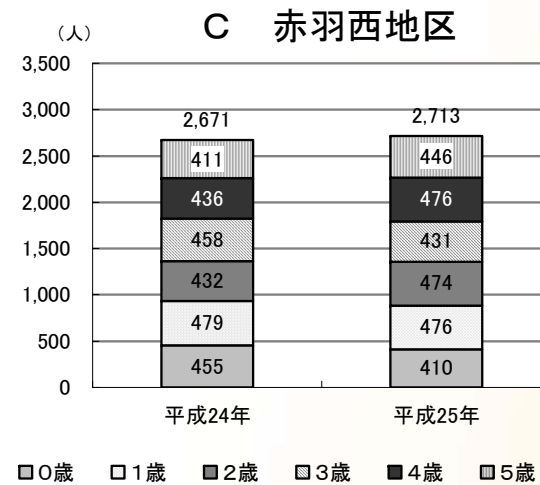
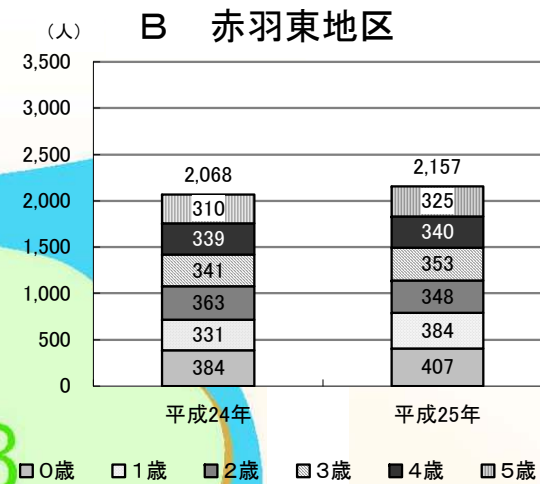
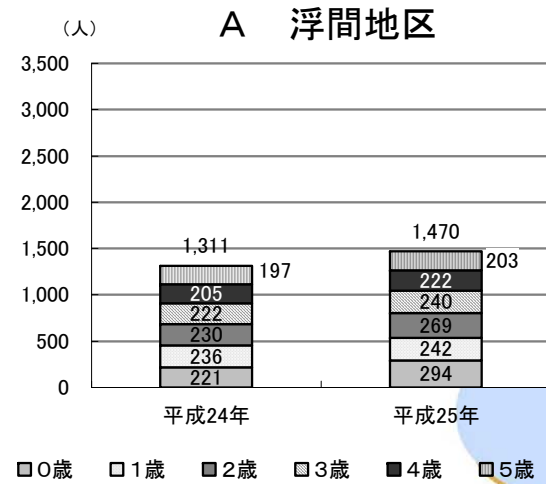
設定した区域ごとに、設定区分に応じた各年度の教育・保育事業必要量の見込みと確保内容を、明記する必要がある。

提供区域＝事業実施単位ではないため、仮に中学校区を教育・保育提供区域とした場合でも、区市町村全体で事業を実施することを妨げるものではない。

**【子ども・子育て関連3法について】**

区市町村が定めた各区域の中に、供給が不足する区域がある場合、その区域内に認可基準を満たす申請があれば、原則認可しなければならないこととされている。

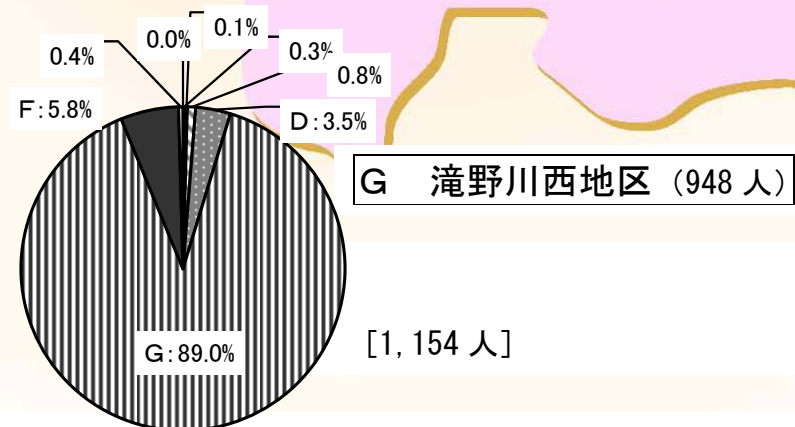
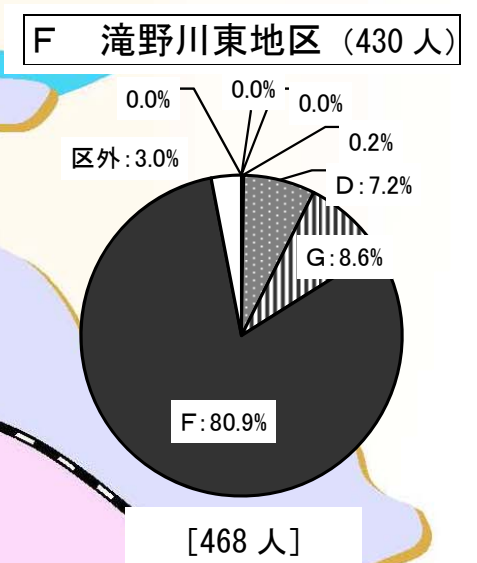
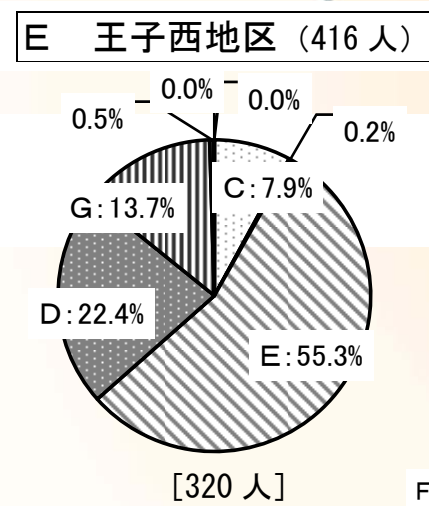
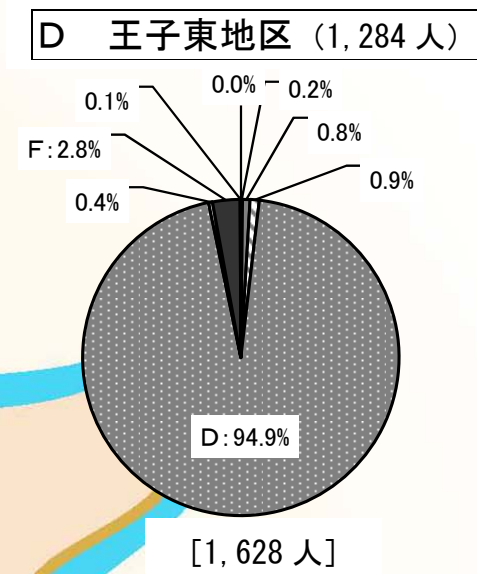
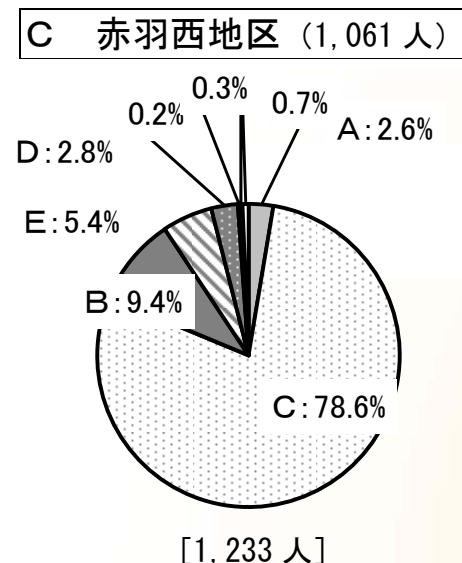
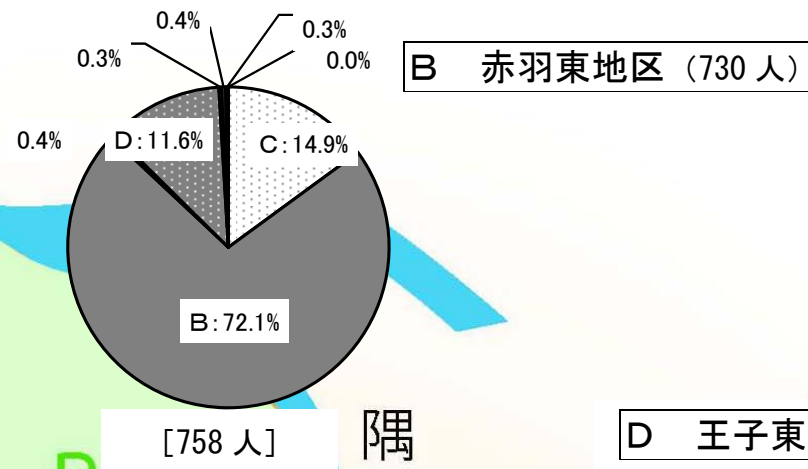
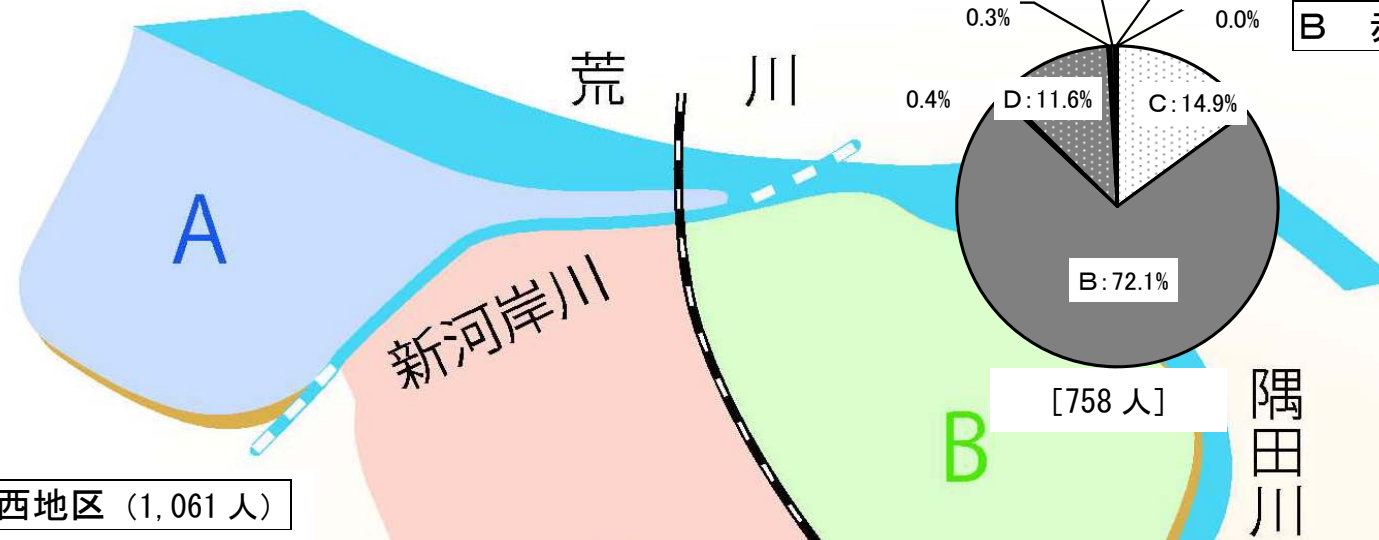
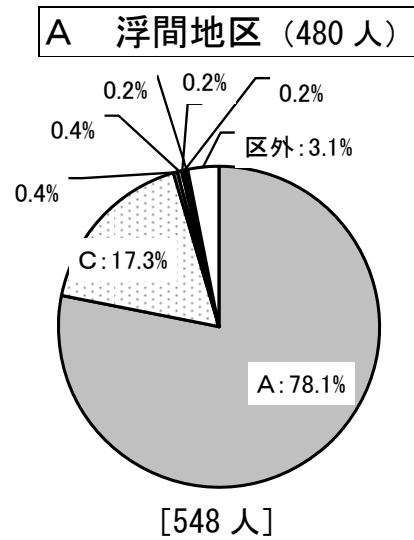
# 北区の地区別就学前（0～5歳児）人口



□0歳 □1歳 ■2歳 □3歳 ■4歳 □5歳

# 北区の保育所の入所状況（平成 25 年 4 月現在）（入所している保育所の地区の割合）

資料6②



- 凡 例**
- 浮間(A)
  - 赤羽東(B)
  - 赤羽西(C)
  - 王子東(D)
  - 王子西(E)
  - 滝野川東(F)
  - 滝野川西(G)
  - 区外

( ) 内の数値はその地区の園児数  
 [ ] 内はその地区の保育所の定員数  
 (なお、定員数については、今後増員予定の数値も含まれます)

## 幼稚園・保育園歳児別在籍数(北区民のみ)

年月		平成24年4月1日							平成25年4月1日						
施設	年齢	0歳	1歳	2歳	3歳	4歳	5歳	総計	0歳	1歳	2歳	3歳	4歳	5歳	総計
住基人口(B)	(各年4月1日現在)	2,239	2,308	2,205	2,122	2,048	2,081	13,003	2,341	2,343	2,317	2,208	2,147	2,062	13,418
外国人登録人口	(各年4月1日現在)	112	101	104	116	98	72	603	127	119	95	99	98	95	633
総人口(D)	(各年4月1日現在)	2,351	2,409	2,309	2,238	2,146	2,153	13,606	2,468	2,462	2,412	2,307	2,245	2,157	14,051
区立幼稚園						162	167	329					153	169	322
私立幼稚園	北区内施設			2	862	899	942	2,705			5	915	897	898	2,715
	北区外施設				63	54	70	187				57	58	55	170
外国人学校								-				1	2	4	7
公立保育園	区内	293	635	697	703	667	637	3,632	306	715	742	739	729	678	3,909
	区外	-	2	1	1	6	5	15	1	2	3	1	2	7	16
私立保育園	区内	117	214	253	260	238	223	1,305	122	247	258	268	265	238	1,398
	区外	1	1	1	5	8	11	27	-	1	4	3	7	11	26
認証保育所	区内	26	58	49	3			136	35	55	64	2	1		157
	区外	4	10	9	3	2		28	3	7	7	5	1		23
保育室	区内	3	8	2				13	4	18	3				25
	区外		5	2	1			8		1	4				5
家庭福祉員		8	16	14				38	5	19	16				40
利用者数合計(A)		452	949	1,030	1,901	2,036	2,055	8,423	476	1,065	1,106	1,991	2,115	2,060	8,813
在宅児数		1,899	1,460	1,279	337	110	98	5,183	1,992	1,397	1,306	316	130	97	5,238
住基人口 利用率(C=A/B)		20.19%	41.12%	46.71%	89.59%	99.41%	98.75%	64.78%	20.33%	45.45%	47.73%	90.17%	98.51%	99.90%	65.68%
総人口 利用率(E=A/D)		19.23%	39.39%	44.61%	84.94%	94.87%	95.45%	61.91%	19.29%	43.26%	45.85%	86.30%	94.21%	95.50%	62.72%

総人口比率	0歳	1歳	2歳	3歳	4歳	5歳	総計	0歳	1歳	2歳	3歳	4歳	5歳	総計
幼稚園	0.00%	0.00%	0.09%	41.33%	51.96%	54.76%	23.67%	0.00%	0.00%	0.21%	42.13%	49.35%	52.02%	22.82%
保育園	17.48%	35.37%	41.23%	43.30%	42.82%	40.69%	36.59%	17.38%	39.20%	41.75%	43.82%	44.68%	43.30%	38.07%
認証	1.28%	2.82%	2.51%	0.27%	0.09%	0.00%	1.21%	1.54%	2.52%	2.94%	0.30%	0.09%	0.00%	1.28%
保育室	0.13%	0.54%	0.17%	0.04%	0.00%	0.00%	0.15%	0.16%	0.77%	0.29%	0.00%	0.00%	0.00%	0.21%
家庭福祉員	0.34%	0.66%	0.61%	0.00%	0.00%	0.00%	0.28%	0.20%	0.77%	0.66%	0.00%	0.00%	0.00%	0.28%
在宅児	80.77%	60.61%	55.39%	15.06%	5.13%	4.55%	38.09%	80.71%	56.74%	54.15%	13.70%	5.79%	4.50%	37.28%
幼稚園	0.00%	0.00%	0.09%	41.33%	51.96%	54.76%	23.67%	0.00%	0.00%	0.21%	42.13%	49.35%	52.02%	22.82%
保育サービス	19.23%	39.39%	44.52%	43.61%	42.92%	40.69%	38.23%	19.29%	43.26%	45.65%	44.13%	44.77%	43.30%	39.85%
利用児童数比	19.23%	39.39%	44.61%	84.94%	94.87%	95.45%	61.91%	19.29%	43.26%	45.85%	86.26%	94.12%	95.32%	62.67%

※住民基本台帳、外国人登録、保育園・幼稚園は4月1日現在  
 ※私立幼稚園(区外)は、「私立幼稚園等保護者負担軽減事業費」の補助利用者数から算出。  
 ※外国人学校は、「外国人学校児童生徒保護者負担費」の補助利用者数から算出。  
 ※公私立保育園の区外利用者は、管外委託児童数(支弁台帳から)。  
 ※認証保育所の区外利用者は、認証保育所運営費交付決定の区外施設分。  
 ※保育室の区外利用者は、「認証保育所等保育料補助」の補助利用者数。

年月		平成24年4月1日							平成25年4月1日						
利用状況		0歳	1歳	2歳	3歳	4歳	5歳	総計	0歳	1歳	2歳	3歳	4歳	5歳	総計
幼稚園	A	-	-	2	925	1,115	1,179	3,221	-	-	5	972	1,108	1,122	3,207
保育園	B	411	852	952	969	919	876	4,979	429	965	1,007	1,011	1,003	934	5,349
認証	C	30	68	58	6	2	-	164	38	62	71	7	2	-	180
保育室	D	3	13	4	1	-	-	21	4	19	7	-	-	-	30
家庭福祉員	E	8	16	14	-	-	-	38	5	19	16	-	-	-	40
在宅児		1,899	1,460	1,279	337	110	98	5,183	1,992	1,397	1,306	316	130	97	5,238
利用児童数	A~E	452	949	1,030	1,901	2,036	2,055	8,423	476	1,065	1,106	1,990	2,113	2,056	8,806
住基人口	F	2,239	2,308	2,205	2,122	2,048	2,081	13,003	2,341	2,343	2,317	2,208	2,147	2,062	13,418
外国人登録人口	G	112	101	104	116	98	72	603	127	119	95	99	98	95	633
総人口	H=F+G	2,351	2,409	2,309	2,238	2,146	2,153	13,606	2,468	2,462	2,412	2,307	2,245	2,157	14,051

年月		平成24年4月1日							平成25年4月1日						
【参考】定員数		0歳	1歳	2歳	3歳	4歳	5歳	総計	0歳	1歳	2歳	3歳	4歳	5歳	総計
幼稚園	区内 区立					219	233	452					219	233	452
	区内 私立			65	1,263	1,864	1,904	5,096			80	1,203	1,809	1,849	4,941
保育園	区内 区立	370	673	751	744	763	766	4,067	379	691	784	766	780	782	4,182
	区内 私立	139	229	272	299	287	261	1,487	148	245	282	287	298	281	1,541
認証		50	96	88	2	1	1	238	51	95	89	3	1	1	240
保育室		8	18	9				35	8	18	9				35
家庭福祉員		9	15	17				41	9	15	17				41
在宅児								-							-
定員数合計	A~E	576	1,031	1,202	2,308	3,134	3,165	11,416	595	1,064	1,261	2,259	3,107	3,146	11,432
住基人口	F	2,239	2,308	2,205	2,122	2,048	2,081	13,003	2,341	2,343	2,317	2,208	2,147	2,062	13,418
外国人登録人口	G	112	101	104	116	98	72	603	127	119	95	99	98	95	633
総人口	H=F+G	2,351	2,409	2,309	2,238	2,146	2,153	13,606	2,468	2,462	2,412	2,307	2,245	2,157	14,051
		24.50%	42.80%	52.06%	103.13%	146.04%	147.00%	83.90%	24.11%	43.22%	52.28%	97.92%	138.40%	145.85%	81.36%



平成26年1月24日  
内閣府子ども・子育て支援新制度施行準備室

## 「子ども・子育て支援新制度」シンボルマークについて

今般、平成27年4月の本格施行を予定している「子ども・子育て支援新制度」を広く国民に知っていただくため、シンボルマークを作成いたしました。今後、新制度に対する国民の理解と共感を深めるため、広報啓発活動等に活用していきます。



## ○ 制作コンセプト

子ども・子育て支援新制度は、質の高い教育・保育及び地域子ども・子育て支援事業を実施し、妊娠、出産から育児までの切れ目ない支援を行うことを通じて、全ての子どもが健やかに成長するように支援するものです。

メインコピーの「すくすくジャパン！」には、新制度において充実を図っていく支援によって、子どもたちにすくすく育てほしい、ママやパパにも親としてすくすく育てほしい、という思いが込められています。また、サブコピーとなる「みんなが、子育てしやすい国へ。」には、行政をはじめ社会全体で誰もが安心して子育てができ、「子どもの最善の利益」が実現される国にしていこう、というメッセージが込められています。

ビジュアルは、新制度の中心である子どもたちによる「鼓笛隊」をモチーフとし、元気に演奏する個性あふれる子どもたち(乳児・幼児・小学生)の姿により、新制度への共感や、親しみを感じていただけるものとなりました。メインコピーのロゴとイラストを描いてくださったのは、絵本作家として活躍されているのぶみさん。新制度の意義にご賛同いただき、無償でご協力いただきました。

## ○ シンボルマークの使用について

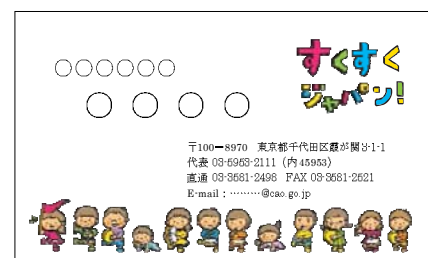
シンボルマークは、営利目的など作成趣旨に反する使用はできません。「子ども・子育て支援新制度シンボルマーク使用要領」に基づく手続きを行っていただいた上で使用していただけます。

なお、**地方公共団体が、マークの目的に沿った使用を行う場合については、使用許可の申請手続きを省略することができます。**ただし、使用に当たり、使用する日の14日前までに、所定の様式により担当参事官宛てに報告してください。

詳しくは、子ども・子育て支援新制度ホームページをご覧ください。

URL : <http://www8.cao.go.jp/shoushi/shinseido/symbol/index.html>

<使用例>



## ○ リンクバナー

シンボルマークを利用したリンク用バナーを公開しています。

URL : <http://www8.cao.go.jp/shoushi/shinseido/symbol/link.html>

子ども・子育て支援新制度ホームページへのリンクにご活用ください。



## 北区子ども・子育て会議 就学前教育・保育部会 部会委員名簿

## 1 部会委員名簿

構成	氏名	所属
学識経験者	神長 美津子	國學院大學教授
区内団体推薦	小俣 雅宏	東京商工会議所北支部
	佐田 義輝	北区私立保育園理事長園長会
	星 尚志	連合東京西北部地域協議会北地区協議会
	堀江 眞嗣	北区私立幼稚園協会
区職員・関係行政機関	荒木 康子	北区立小学校長会
	小針 静江	北区立幼稚園長会
	坂内 八重子	北区立児童館長会
	小林 あけみ	北区立保育園長会
区民	大塚 麻子	公募委員
	竹内 みさを	公募委員
	田淵 佐代子	公募委員

## 2 設置根拠

(仮称)北区次世代育成支援計画(平成27年度～平成31年度)の策定にあたり、特定の事項について調査審議するため、東京都北区子ども・子育て会議条例(平成25年7月東京都北区条例第39号)第8条第1項の規定に基づき、部会を設置する。

## 3 調査審議事項

- (1) 就学前教育・保育の量の見込み・提供体制の確保について
- (2) 区立幼稚園の今後の方向性について

## 【参 考】

東京都北区子ども・子育て会議条例（平成 25 年 7 月東京都北区条例第 39 号）

第八条 子ども・子育て会議に、部会を置くことができる。

2 部会は、会長が指名する委員又は臨時委員をもって組織する。

3 部会に、部会長を置き、当該部会に属する委員のうちから会長が指名する。

4 部会長に事故があるとき、又は部会長が欠けたときは、当該部会に属する委員のうちから部会長があらかじめ指名する者が、その職務を代理する。

5 第六条第二項の規定は部会長の職務について、前条（第一項ただし書を除く。）の規定は部会の会議について、第十条の規定は部会の公開について、それぞれ準用する。この場合において、第六条第二項、前条第一項本文、第三項及び第四項並びに第十条中「会長」とあるのは「部会長」と、第六条第二項、前条及び第十条中「子ども・子育て会議」とあるのは「部会」と、前条第二項及び第三項中「委員」とあるのは「部会の委員及び臨時委員」と読み替えるものとする。