

# 令和7年度予算規模

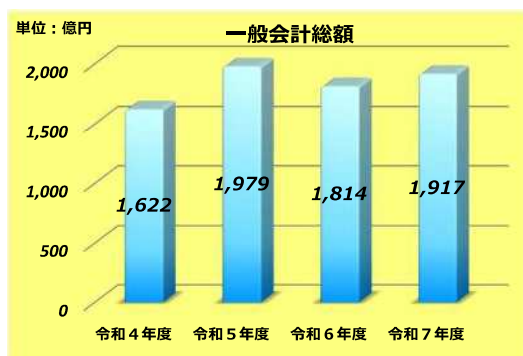
みんなで創る。  
北区新時代!

実質的に**過去最大**となる**積極的予算**を編成

**一般会計 1,917 億円 (+ 103.7 億円 + 5.7%)**

単位：千円

会計	R 7当初	R 6当初比
一般会計	191,733,000	+ 10,366,000 (+ 5.7%)
国民健康保険事業会計	38,136,073	+ 597,789 (+ 1.6%)
介護保険会計	33,993,926	+ 858,056 (+ 2.6%)
後期高齢者医療会計	10,509,792	+ 182,374 (+ 1.8%)
合計 (全体規模)	<b>274,372,791</b>	<b>+ 12,004,219 (+ 4.6%)</b>



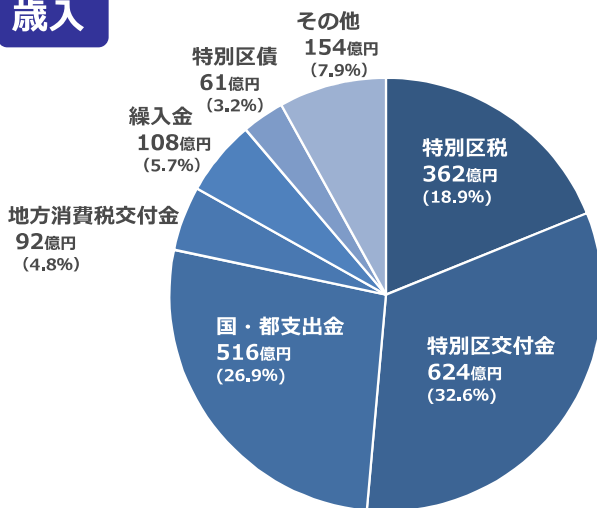
※令和5年度は基金間の移し替え180億円を含む

# 一般会計（歳入）

みんなで創る。  
北区新時代!

一般会計の総額 **1,917 億 3,300 万円**

## 歳入



※ ( ) 括弧内は構成比

単位：億円

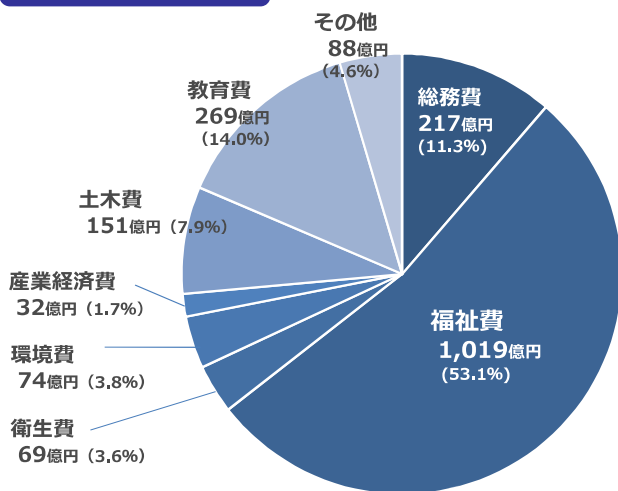
	令和7年度	令和6年度	増減額	増減率
歳入総額	1,917	1,814	103	5.7%
特別区税	362	331	31	9.4%
特別区交付金	624	582	42	7.2%
国・都支出金	516	472	44	9.2%
地方消費税交付金	92	81	11	13.6%
繰入金	108	136	△28	△20.3%
特別区債	61	57	4	6.8%
その他	154	155	△0	△0.3%

※端数処理により、合計が一致しない場合があります。

# 一般会計（歳出）

一般会計の総額 **1,917 億 3,300 万円**

## 歳出（目的別）



※（ ）括弧内は構成比

単位：億円

	令和7年度	令和6年度	増減額	増減率
歳出総額	1,917	1,814	103	5.7%
総務費	217	196	21	11.0%
福祉費	1,019	949	70	7.4%
衛生費	69	60	9	15.0%
環境費	74	72	2	2.2%
産業経済費	32	34	△2	△5.7%
土木費	151	192	△41	△21.6%
教育費	269	238	31	13.0%
その他	88	74	14	18.7%

※端数処理により、合計が一致しない場合があります。

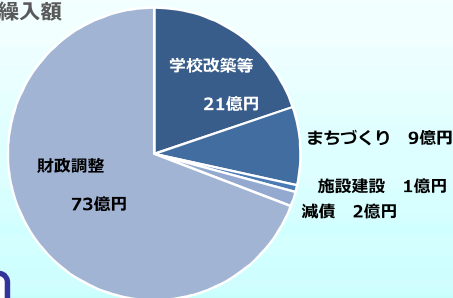
## 適切な基金・特別区債の運用

みんなで創る。  
北区新時代!

### 基金の活用

繰入額 106 億円 財政調整基金など主要基金の合計額

#### ● 基金別の繰入額



#### 活用事業

- まちづくり事業（鉄道付属街路、名主の滝公園など）
- 堀船中学校の改築 など

### 主要基金残高（見込）

	R 6 末	R 7 末
財政調整基金	228 億円	174 億円
減債基金	40 億円	46 億円
施設建設基金	68 億円	68 億円
新庁舎整備基金	239 億円	250 億円
まちづくり基金	55 億円	56 億円
学校改築等基金	148 億円	140 億円
合計	779 億円	734 億円

※端数処理により、合計が一致しない場合があります。

### 北区が抱える将来的な行財政需要への備え

- 新庁舎整備、駅周辺のまちづくり、学校改築・リノベーションに備え、30億円を積立て

### 特別区債の活用

発行額 61 億円（令和7年度末特別区債残高366億円）

- 学校改築・リノベーション、特養大規模改修 など

積極的な事業展開と持続可能な財政運営の両立