

電車さんぽは、 カメラがあるとさらに楽しい

電車を前に子どもの笑顔が生まれた時、
珍しい電車に出会った時、
電車さんぽは
ベストショットの宝庫です！



撮影の楽しみかた 携帯カメラ編

その1

ホームでは先頭の止まる
位置を事前チェック



ホームでの撮影は危険のないよう
電車の止まる位置と乗降者の流れを
事前確認。

その2

ブレを使い、いろんな
スピード感を出す



人にピントを合わせ、あえて電車が
動いたタイミングで撮ってみる。

その3

子どもより低いアングルで
撮ってみる



手軽にアングルを変えて撮影できる
のが携帯カメラのよいところ。

携帯カメラで 電車を撮影するときの 3か条

- 1 運転手の前でフラッシュは
たかない
- 2 携帯カメラをホームに落とさ
ないようにストラップをつける
- 3 ホームでの撮影時は白線や
黄色い線から出ない

撮影の point

携帯カメラのほとんどは、タップしたところにピントと
明るさが合います。画面が暗い時には、明るい部分をタップ
して明るさを調節しましょう。また、様々な写真加工の
アプリを使って、いろいろな雰囲気の写真を作ってみる
のも楽しいですよ。

田端児童館の
ママ達おすすめ！

電車さんぽの 途中に行きたいお店



三島屋

田端5-8-15/営:ランチ営業:火・水・土11時30分～
14時(L.O.13時15分)※お昼のご予約御膳は月・
木・金のみで2日前までに要予約/問:03(3821)6005

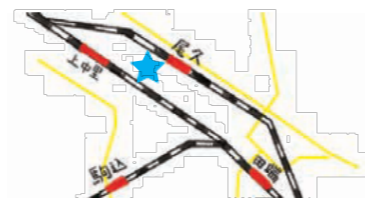

A お座敷で お子様と和食ランチ

授乳時に別室を案内してくれたり、
お座敷で乳幼児を寝かせられたりが
ママに嬉しい。火・水・土は新鮮なお造り・
天ぷら・井など28種のランチメニュー、
月・木・金の昼には、写真の特別メニュー
「お昼のご予約御膳」で貸切ゆっくり
くつろぎランチ(大人10名以上～要予約)が
食べられます。

みんな集まれ！ ふれあい鉄道フェスティバル in 尾久駅構内・尾久車両センター



JR尾久駅から徒歩5分にある尾久駅
構内・尾久車両センターで毎年秋に
開催される人気イベント。普段入れ
ない構内に、人気電車や懐かしの列車
が大集合。子どもたちは駅長制服で
撮影したり、レアな保守用車両に体験
乗車ができたり、電車がさらに好きに
なる1日。人気駅弁や電車グッズが
並ぶ物販コーナーも見逃せません。



開催時期 11月中旬の土曜 10時～15時
入場料 無料
場所 尾久駅構内・尾久車両センター
(上中里2-45)
※詳細は例年10月頃決定。

SPECIAL THANKS


JR東日本東京支社 / 東田端まちづくり協議会 /
田端児童館を利用しているご家族の皆さん /
アンケート・取材にご協力いただいたご家族の皆さん

発行: 東京都北区地域振興部産業振興課
東京都市北区王子1-11-1 北とびあ11階
問:03(5390)1234
H28.3 発行 刊行物登録番号29-2-063

今日は電車に 会いに行こう！

～親子おさんぽマップ～

Vol.
02
田端駅
周辺



CHECK LIST

ひとつでもあてはまるパパ・ママは
このマップを持って出かけよう！

- 電車が大好きな子どもがいる
- 子どもと一緒にもっと過ごしたい
- 近所で子どもと楽しめる場所を探している
- 新しい趣味を子どもと一緒に
はじめたい
- 写真を撮るのが好き

モニター協力: 田端児童館を利用しているご家族の皆さん

01 電車のお休み処でじっくり鑑賞



尾久車両センター

JR東日本の車両基地。常時回送列車が停車しているので、フェンス越しではありますがじっくり見て写真を撮ることができます。時にはレアな電車と出会えるかも!?

02 見下ろせばびっしりと線路、記念撮影スポットも



田端ふれあい橋

JR田端駅から出てすぐの遊歩道。橋から見下ろせば線路が通っており、新幹線、在来線、時には貨物列車に出会えることも。いろんな珍しい電車を見ることができるため、電車好きの人たちの中でも有名なスポットです。

03 “レールのベンチ”で電車を待つ



下田端夜雨 (しもたばたやう)

実際に使われていたレールで作ったベンチや、電車の信号機のモニュメントがある休憩エリア。腰掛けて高架上を通る特急列車を待ってみたり、運がいい時は、すぐ脇の線路を回送列車が通るかも…!

JR田端の駅長さんオススメ

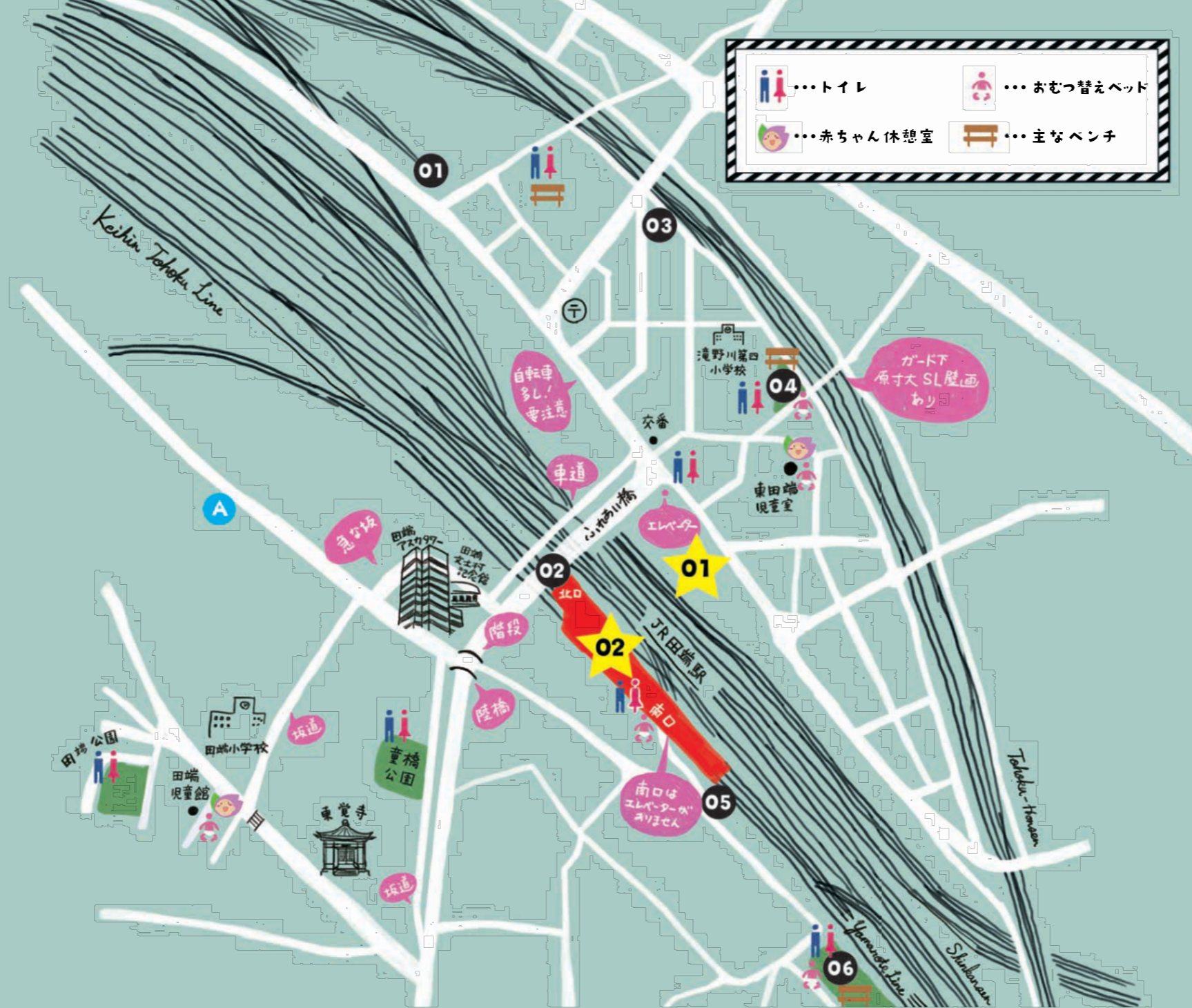
その1

新幹線を心ゆくまで眺めて泊まる「トレインビュープラン」*嬉しいおみやげ付き



ホテルメッツ田端

シングルルームから東北新幹線、秋田新幹線、上越新幹線などがパッチリ見える電車ビュースポットの名所。線路の模様のカーペット、電車の座席と同じ素材で作った椅子など部屋の内装も電車づくし。Nゲージや新幹線ストラップ等のお土産までついてきて、電車好きにはたまらないホテルです。



...トイレ	...おむつ替えベッド
...赤ちゃん休憩室	...主なベンチ

04 巨大な車輪と一緒に記念写真



東田端公園

公園と並行して線路が走っているので、滑り台で遊んでも電車が見られます。園内には鉄道のモニュメントとして、京浜東北線、東北本線を行っていた電車の車輪があったり、隣接するガード下には原寸大のSLを描いたものもあります。シャッターチャンスですよ。

05 新幹線、在来線、貨物列車が共演



田端駅南口 スロープ

JR田端駅の跨線橋を上り南口改札を出て、ゆるやかなスロープを行くと、新幹線、在来線、貨物列車が見えます。新幹線、在来線、貨物列車が同じタイミングで交差する時は子どもも大喜び。夏にはアジサイが咲き誇り、電車風景を彩ります。

06 新幹線が目の前を走りぬけていく



田端台公園

高低差のある公園で、線路側が小高くなっているため、見上げて見ることで多い新幹線が目線と同じ高さで走っていきます。線路に向かって広いベンチスペースがあるので、腰掛けてのんびり電車を眺められます。

JR田端の駅長さんオススメ

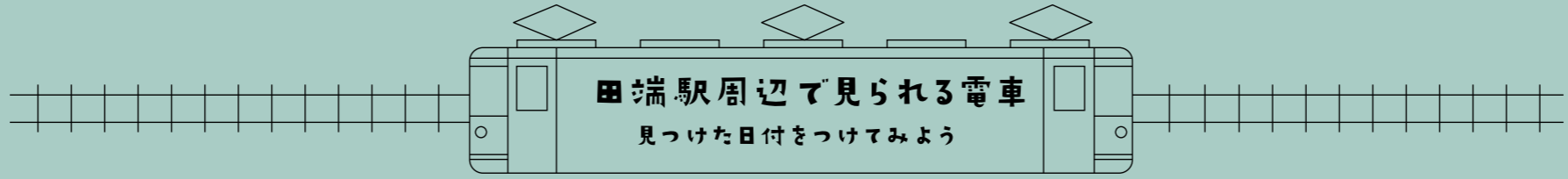
その2

ホームの電車を見下ろしながらひと休み



アトレヴィ田端 2F「ガーデンテラス」

JR田端駅と直結した駅ビル。2F、TSUTAYAとスターバックスの間にある無料スペース。電車さんぽの後はここでひと息。お茶を飲んだり、TSUTAYAの本を読んだりしながらホームに入ってくる電車を見下ろせます。3Fのトイレではおむつ替えもできますよ。



	スペース きぬがわなど 日付 /		草津など 日付 /		成田エクスプレス 日付 /		北陸新幹線 かがやきなど 日付 /		山形新幹線 つばさなど 日付 /
	東北新幹線 はやぶさなど 日付 /		東北新幹線 はやてなど 日付 /		貨物列車 EH500形式 日付 /		秋田新幹線 こまちなど 日付 /		上野東京ライン など 日付 /