

# 税 務 概 要

令 和 2 年 度



**City of Kita**

東 京 都 北 区



# 目 次

## 1 税務機構

- (1) 組織と事務分掌 . . . . . 1
- (2) 職員構成 . . . . . 2

## 2 区の財政

- (1) 年度別一般会計予算 . . . . . 3
- (2) 年度別一般会計決算 . . . . . 4
- (3) 北区の歳入決算の概要 . . . . . 6

## 3 特別区税

- (1) 区税収入に占める税目別割合 . . . . . 7
- (2) 特別区税のしくみ（令和2年度） . . . . . 8
- (3) 所得控除・税額控除の推移 . . . . . 10
- (4) 区民の特別区税負担額と徴税費 . . . . . 12
- (5) 特別区税調定・収入状況（平成27年度～令和元年度） . . . . . 13

## 4 特別区民税（個人住民税）

- (1) 納税義務者数 . . . . . 18
- (2) 特別区民税収入額の推移 . . . . . 18
- (3) 所得区分別1人当たりの所得額 . . . . . 19
- (4) 課税標準段階別納税義務者・所得割額（平成30年度～令和2年度） . . . . . 20
- (5) 所得区分別所得割納税義務者数及び所得金額に関する調  
（平成28年度～令和2年度） . . . . . 22

## 5 軽自動車税

- (1) 環境性能割 . . . . . 24
  - ① 調定額・件数の推移 . . . . . 24
- (2) 種別割 . . . . . 24
  - ① 調定額の推移（現年分・車種別） . . . . . 24
  - ② 調定・収入状況（現年分） . . . . . 24
  - ③ 課税台数の状況 . . . . . 25

## 6 特別区たばこ税

- (1) 特別区たばこ税の推移 . . . . . 26
- (2) 23 区別たばこ税売渡本数及び調定額（令和元年度） . . . . . 27

## 7 その他

- (1) 税証明発行状況 . . . . . 28
- (2) 税証明手数料及び標識弁償金 . . . . . 28
- (3) 納税貯蓄組合 . . . . . 28
- (4) 税務広報（令和元年度） . . . . . 29
- (5) 所得控除額と控除対象人員等に関する調（令和元・2年度） . . . . . 30
- (6) 税額控除額と控除対象人員等に関する調（令和元・2年度） . . . . . 31
- (7) 特別区民税滞納整理状況 . . . . . 32
- (8) 差押財産別滞納処分状況 . . . . . 34
- (9) 令和元年度 都区財政調整 . . . . . 36
- (10) 人口及び世帯 . . . . . 37
- (11) 年齢別人口構成図 . . . . . 37
- (12) 将来人口（地区別人口数の予測） . . . . . 38
- (13) 都民税徴収取扱費の推移 . . . . . 38
- (14) 23 区別区民 1 人当たりの特別区民税負担額 . . . . . 39
- (15) 令和元年度 特別区税徴収実績（23 区決算額） . . . . . 40

# 1 税務機構

## (1) 組織と事務分掌

### 税務課

#### 税務係

- 1 区税制に関すること。
- 2 区税に係る連絡調整に関すること。
- 3 税務統計に関すること。
- 4 税務広報に関すること。ただし、納税に係るものを除く。
- 5 軽自動車税及び特別区たばこ税の賦課に関すること。
- 6 区税の証明に関すること。
- 7 ふるさと納税に関すること。
- 8 課内他の係に属しないこと。

#### 課税第一係

- 1 特別区民税賦課に係る企画及び調整に関すること。
- 2 普通徴収及び特別徴収に係る特別区民税の賦課に関すること(他の係に属するものを除く。)

#### 課税第二係(主として王子地区)

#### 課税第三係(主として赤羽地区)

#### 課税第四係(主として滝野川地区)

課税第二係、課税第三係及び課税第四係は、担当区域における次の事務を分掌する。

- 1 普通徴収及び特別徴収に係る特別区民税の賦課に関すること。

### 収納推進課

#### 徴収計画係

- 1 納税事務事業の企画及び調整に関すること。
- 2 収納対策行動計画の立案及び調整に関すること(私債権に係る訴訟及び和解を含む。)
- 3 徴収の嘱託及び受託に関すること。
- 4 不納欠損処理及び滞納処分の停止の総括に関すること。
- 5 特定の税務調査の取りまとめに関すること。
- 6 納税に係る税務広報に関すること。
- 7 納付案内センターの運営に関すること。
- 8 課内他の係に属しないこと。

#### 整理第一係

- 1 主に王子東地区及び滝野川地区の普通徴収に係る滞納整理に関すること。
- 2 主に王子東地区及び滝野川地区の普通徴収に係る徴収猶予及び滞納処分の停止に関すること。
- 3 主に王子東地区及び滝野川地区の普通徴収に係る督促状及び催告書の処理に関すること。
- 4 主に王子東地区及び滝野川地区の普通徴収に係る差押財産の換価処分に関すること。

#### 整理第二係

- 1 主に王子西地区及び赤羽地区の普通徴収に係る滞納整理に関すること。
- 2 主に王子西地区及び赤羽地区の普通徴収に係る徴収猶予及び滞納処分の停止に関すること。
- 3 主に王子西地区及び赤羽地区の普通徴収に係る督促状及び催告書の処理に関すること。
- 4 主に王子西地区及び赤羽地区の普通徴収に係る差押財産の換価処分に関すること。

#### 滞納対策係

- 1 特定事案及び特別徴収に係る滞納整理に関すること。
- 2 特定事案及び特別徴収に係る徴収猶予及び滞納処分の停止に関すること。
- 3 特定事案及び特別徴収に係る督促状及び催告書の処理に関すること。
- 4 特定事案及び特別徴収に係る差押財産の換価処分に関すること。
- 5 主に区外の滞納整理に関すること。
- 6 主に区外の徴収猶予及び滞納処分の停止に関すること。
- 7 主に区外の督促状及び催告書の処理に関すること。
- 8 主に区外の差押財産の換価処分に関すること。
- 9 公債権の強制徴収の受託に関すること。
- 10 徴収金に係る有価証券の受託に関すること。

#### 収納係

- 1 区税調定の総括に関すること。
- 2 収入統計に関すること。
- 3 収納管理に関すること。
- 4 口座振替納税に関すること。
- 5 特別区民税及び軽自動車税の過誤納金の還付及び充当に関すること。
- 6 特別区民税及び軽自動車税の過誤納還付金の支払に関すること。
- 7 納税貯蓄組合に関すること。
- 8 特別区税における電子収納に関すること。

## (2)職員構成

令和2年4月1日現在

(単位:人)

| 課・係名  | 課長 | 係長<br>(主査) | 係員 | 時短職員<br>(再任用・<br>再雇用) | 計  | 会計年度<br>任用職員 |
|-------|----|------------|----|-----------------------|----|--------------|
| 税務課   | 1  | 6          | 37 | 0                     | 44 | 8            |
| 税務係   | 1  | 1          | 7  |                       | 9  | 8            |
| 課税第一係 |    | 2          | 8  |                       | 10 |              |
| 課税第二係 |    | 1          | 6  |                       | 7  |              |
| 課税第三係 |    | 1          | 8  |                       | 9  |              |
| 課税第四係 |    | 1          | 8  |                       | 9  |              |
| 収納推進課 | 1  | 5          | 26 | 5                     | 37 | 3            |
| 徴収計画係 | 1  | 1          | 4  | 1                     | 7  | 2            |
| 整理第一係 |    | 1          | 6  |                       | 7  |              |
| 整理第二係 |    | 1          | 6  |                       | 7  |              |
| 滞納対策係 |    | 1          | 5  |                       | 6  | 1            |
| 収納係   |    | 1          | 5  | 4                     | 10 |              |

※ 兼務職員・休職者は含まない。

## 2 区の財政

### (1)年度別一般会計予算

(単位:千円)

| 款別   | 年度             | 令和元年度      |        |             | 令和2年度      |        |        |
|------|----------------|------------|--------|-------------|------------|--------|--------|
|      |                | 予算額        | 構成比(%) | 伸率(%)       | 予算額        | 構成比(%) | 伸率(%)  |
| 歳入   | 1 特別区税         | 29,859,000 | 18.9   | 2.7         | 30,541,000 | 19.6   | 2.3    |
|      | 2 地方譲与税        | 478,930    | 0.3    | 6.4         | 478,000    | 0.3    | △ 0.2  |
|      | 3 利子割交付金       | 126,000    | 0.1    | 50.0        | 85,000     | 0.1    | △ 32.5 |
|      | 4 配当割交付金       | 488,000    | 0.3    | 59.0        | 427,000    | 0.3    | △ 12.5 |
|      | 5 株式等譲渡所得割交付金  | 287,000    | 0.2    | 8.7         | 239,000    | 0.1    | △ 16.7 |
|      | 6 地方消費税交付金     | 5,844,000  | 3.7    | △ 1.2       | 7,482,000  | 4.8    | 28.0   |
|      | 7 自動車取得税交付金    | 125,000    | 0.1    | △ 49.6      | —          | —      | 皆減     |
|      | 8 環境性能割交付金     | 44,000     | 0.0    | 皆増          | 115,000    | 0.1    | 161.4  |
|      | 9 地方特例交付金      | 552,234    | 0.4    | 165.5       | 268,000    | 0.2    | △ 51.5 |
|      | 10 特別区交付金      | 54,100,000 | 34.2   | △ 1.1       | 50,200,000 | 32.3   | △ 7.2  |
|      | 11 交通安全対策特別交付金 | 21,000     | 0.0    | △ 8.7       | 21,000     | 0.0    | 0.0    |
|      | 12 ゴルフ場利用税交付金  | 8,000      | 0.0    | 0.0         | 6,000      | 0.0    | △ 25.0 |
|      | 13 分担金及び負担金    | 2,735,514  | 1.7    | △ 2.1       | 2,092,077  | 1.3    | △ 23.5 |
|      | 14 使用料及び手数料    | 2,979,767  | 1.9    | 3.6         | 2,959,134  | 1.9    | △ 0.7  |
|      | 15 国庫支出金       | 29,346,438 | 18.6   | 7.4         | 29,188,687 | 18.8   | △ 0.5  |
|      | 16 都支出金        | 11,363,091 | 7.2    | 9.4         | 12,663,883 | 8.1    | 11.4   |
|      | 17 財産収入        | 97,231     | 0.1    | △ 41.4      | 110,775    | 0.1    | 13.9   |
|      | 18 寄付金         | 1          | 0.0    | 0.0         | 1          | 0.0    | 0.0    |
|      | 19 繰入金         | 9,990,686  | 6.3    | △ 9.5       | 9,247,048  | 5.9    | △ 7.4  |
|      | 20 繰越金         | 1,800,000  | 1.1    | 0.0         | 1,800,000  | 1.2    | 0.0    |
|      | 21 諸収入         | 3,541,108  | 2.2    | △ 2.8       | 3,582,395  | 2.3    | 1.2    |
|      | 22 特別区債        | 4,224,000  | 2.7    | △ 3.8       | 4,124,000  | 2.6    | △ 2.4  |
| 歳入合計 | 158,011,000    | 100.0      | 1.5    | 155,630,000 | 100.0      | △ 1.5  |        |
| 歳出   | 1 議会費          | 809,668    | 0.5    | 3.9         | 818,820    | 0.5    | 1.1    |
|      | 2 総務費          | 17,691,469 | 11.2   | 8.1         | 17,733,437 | 11.4   | 0.2    |
|      | 3 福祉費          | 83,354,917 | 52.7   | 1.8         | 86,570,496 | 55.6   | 3.9    |
|      | 4 衛生費          | 4,995,801  | 3.2    | 6.2         | 5,050,617  | 3.3    | 1.1    |
|      | 5 環境費          | 4,897,216  | 3.1    | 0.4         | 5,246,816  | 3.4    | 7.1    |
|      | 6 産業経費         | 2,883,759  | 1.8    | 1.9         | 2,880,971  | 1.9    | △ 0.1  |
|      | 7 土木費          | 15,589,873 | 9.9    | 24.7        | 14,523,645 | 9.3    | △ 6.8  |
|      | 8 教育費          | 20,650,016 | 13.1   | △ 6.8       | 18,653,202 | 12.0   | △ 9.7  |
|      | 9 公債費          | 3,740,508  | 2.4    | 8.0         | 3,586,798  | 2.3    | △ 4.1  |
|      | 10 諸支出金        | 3,197,773  | 2.0    | △ 45.9      | 365,198    | 0.2    | △ 88.6 |
|      | 11 予備費         | 200,000    | 0.1    | 0.0         | 200,000    | 0.1    | 0.0    |
| 歳出合計 | 158,011,000    | 100.0      | 1.5    | 155,630,000 | 100.0      | △ 1.5  |        |

## (2)年度別一般会計決算

(単位:千円)

| 年度      |                          | 平成 2 7 年 度 |              |             | 平成 2 8 年 度 |              |            |
|---------|--------------------------|------------|--------------|-------------|------------|--------------|------------|
|         |                          | 決 算 額      | 構 成 比<br>(%) | 伸 率<br>(%)  | 決 算 額      | 構 成 比<br>(%) | 伸 率<br>(%) |
| 入       | 1 特 別 区 税                | 27,287,553 | 18.7         | 3.0         | 28,067,049 | 19.0         | 2.9        |
|         | 2 地 方 譲 与 税              | 452,166    | 0.3          | 4.7         | 455,089    | 0.3          | 0.6        |
|         | 3 利 子 割 交 付 金            | 361,129    | 0.2          | △ 13.7      | 99,347     | 0.1          | △ 72.5     |
|         | 4 配 当 割 交 付 金            | 434,432    | 0.3          | △ 17.8      | 324,009    | 0.2          | △ 25.4     |
|         | 5 株 式 等 譲 渡 所 得 割 交 付 金  | 428,149    | 0.3          | △ 3.7       | 187,971    | 0.1          | △ 56.1     |
|         | 6 地 方 消 費 税 交 付 金        | 7,846,278  | 5.4          | 75.6        | 7,039,781  | 4.8          | △ 10.3     |
|         | 7 自 動 車 取 得 税 交 付 金      | 203,221    | 0.1          | 41.1        | 206,930    | 0.1          | 1.8        |
|         | 8 環 境 性 能 割 交 付 金        | —          | —            | —           | —          | —            | —          |
|         | 9 地 方 特 例 交 付 金          | 158,473    | 0.1          | △ 1.0       | 157,412    | 0.1          | △ 0.7      |
|         | 10 特 別 区 交 付 金           | 49,410,654 | 33.9         | △ 1.0       | 50,205,632 | 34.0         | 1.6        |
|         | 11 交 通 安 全 対 策 特 別 交 付 金 | 28,010     | 0.0          | 4.9         | 26,533     | 0.0          | △ 5.3      |
|         | 12 ゴ ル フ 場 利 用 税 交 付 金   | 9,486      | 0.0          | 3.3         | 9,270      | 0.0          | △ 2.3      |
|         | 13 分 担 金 及 び 負 担 金       | 2,302,425  | 1.6          | 1.3         | 2,530,907  | 1.7          | 9.9        |
|         | 14 使 用 料 及 び 手 数 料       | 3,017,769  | 2.1          | △ 10.7      | 3,046,200  | 2.1          | 0.9        |
|         | 15 国 庫 支 出 金             | 24,937,820 | 17.1         | 5.2         | 26,153,960 | 17.7         | 4.9        |
|         | 16 都 支 出 金               | 9,508,144  | 6.5          | 35.5        | 9,684,878  | 6.6          | 1.9        |
|         | 17 財 産 収 入               | 4,540,820  | 3.1          | 914.6       | 341,993    | 0.2          | △ 92.5     |
|         | 18 寄 付 金                 | 14,532     | 0.0          | 55.2        | 14,554     | 0.0          | 0.2        |
|         | 19 繰 入 金                 | 4,899,609  | 3.4          | 1.6         | 6,885,657  | 4.7          | 40.5       |
|         | 20 繰 越 金                 | 2,632,371  | 1.8          | △ 8.8       | 3,558,869  | 2.4          | 35.2       |
|         | 21 諸 収 入                 | 3,948,440  | 2.7          | 14.9        | 3,571,997  | 2.5          | △ 9.5      |
|         | 22 特 別 区 債               | 3,449,000  | 2.4          | 157.0       | 4,929,000  | 3.4          | 42.9       |
| 歳 入 合 計 | 145,870,481              | 100.0      | 10.2         | 147,497,038 | 100.0      | 1.1          |            |
| 出       | 1 議 会 費                  | 859,229    | 0.6          | △ 1.1       | 769,419    | 0.5          | △ 10.5     |
|         | 2 総 務 費                  | 16,384,315 | 11.8         | △ 4.3       | 19,672,959 | 13.7         | 20.1       |
|         | 3 福 祉 費                  | 70,656,883 | 50.8         | 1.6         | 75,564,664 | 52.6         | 6.9        |
|         | 4 衛 生 費                  | 3,884,682  | 2.8          | 0.6         | 4,235,346  | 3.0          | 9.0        |
|         | 5 環 境 費                  | 4,808,520  | 3.5          | △ 0.3       | 4,584,797  | 3.2          | △ 4.7      |
|         | 6 産 業 経 済 費              | 2,841,399  | 2.0          | 0.5         | 2,795,215  | 1.9          | △ 1.6      |
|         | 7 土 木 費                  | 13,285,074 | 9.6          | 75.8        | 14,243,162 | 9.9          | 7.2        |
|         | 8 教 育 費                  | 14,456,431 | 10.4         | 17.4        | 15,018,893 | 10.5         | 3.9        |
|         | 9 公 債 費                  | 4,060,843  | 2.9          | 12.5        | 3,252,430  | 2.3          | △ 19.9     |
|         | 10 諸 支 出 金               | 7,722,148  | 5.6          | 63.0        | 3,468,600  | 2.4          | △ 55.1     |
|         | 11 予 備 費                 | 0          | 0.0          | 0.0         | 0          | 0.0          | 0.0        |
| 歳 出 合 計 | 138,959,524              | 100.0      | 9.2          | 143,605,485 | 100.0      | 3.3          |            |

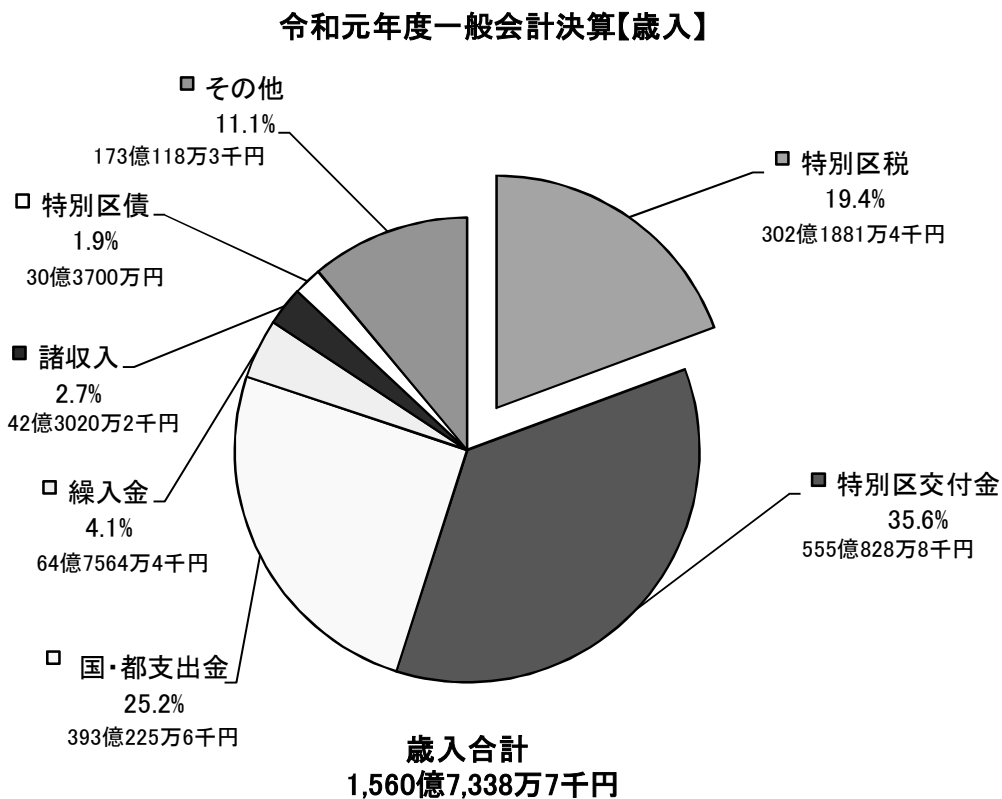


(単位:千円)

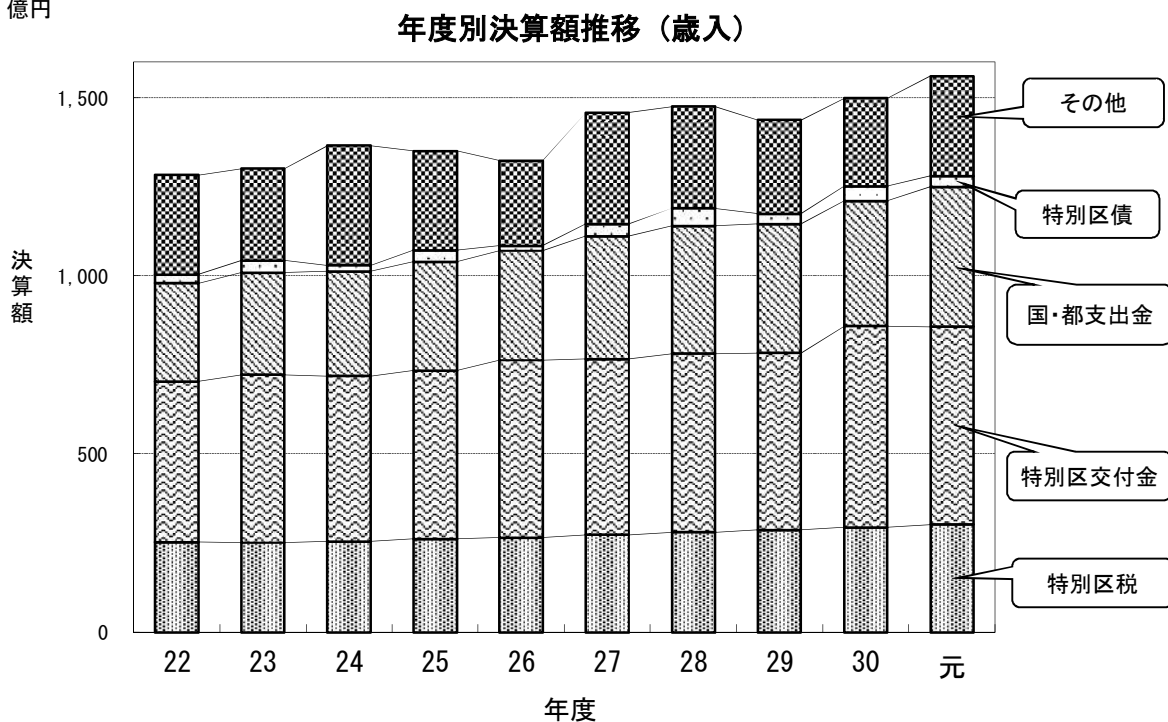
| 平成 2 9 年 度  |              |            | 平成 3 0 年 度  |              |            | 令 和 元 年 度   |              |            |
|-------------|--------------|------------|-------------|--------------|------------|-------------|--------------|------------|
| 決 算 額       | 構 成 比<br>(%) | 伸 率<br>(%) | 決 算 額       | 構 成 比<br>(%) | 伸 率<br>(%) | 決 算 額       | 構 成 比<br>(%) | 伸 率<br>(%) |
| 28,784,548  | 20.0         | 2.6        | 29,391,945  | 19.6         | 2.1        | 30,218,814  | 19.4         | 2.8        |
| 453,478     | 0.3          | △ 0.4      | 453,652     | 0.3          | 0.0        | 463,671     | 0.3          | 2.2        |
| 106,647     | 0.1          | 7.3        | 115,066     | 0.1          | 7.9        | 88,320      | 0.1          | △ 23.2     |
| 440,367     | 0.3          | 35.9       | 383,971     | 0.2          | △ 12.8     | 440,847     | 0.3          | 14.8       |
| 443,580     | 0.3          | 136.0      | 314,642     | 0.2          | △ 29.1     | 273,760     | 0.2          | △ 13.0     |
| 7,169,857   | 5.0          | 1.8        | 6,116,754   | 4.1          | △ 14.7     | 5,854,457   | 3.7          | △ 4.3      |
| 259,829     | 0.2          | 25.6       | 270,344     | 0.2          | 4.0        | 135,995     | 0.1          | △ 49.7     |
| —           | —            | —          | —           | —            | —          | 48,053      | 0.0          | 皆増         |
| 183,505     | 0.1          | 16.6       | 204,150     | 0.1          | 11.3       | 1,033,096   | 0.7          | 406.0      |
| 49,653,145  | 34.6         | △ 1.1      | 56,461,749  | 37.7         | 13.7       | 55,508,288  | 35.6         | △ 1.7      |
| 25,073      | 0.0          | △ 5.5      | 23,395      | 0.0          | △ 6.7      | 23,347      | 0.0          | △ 0.2      |
| 8,797       | 0.0          | △ 5.1      | 8,535       | 0.0          | △ 3.0      | 6,979       | 0.0          | △ 18.2     |
| 2,724,297   | 1.9          | 7.6        | 2,863,831   | 1.9          | 5.1        | 2,583,468   | 1.6          | △ 9.8      |
| 2,848,983   | 2.0          | △ 6.5      | 2,787,252   | 1.9          | △ 2.2      | 2,909,010   | 1.9          | 4.4        |
| 26,510,994  | 18.4         | 1.4        | 25,602,655  | 17.1         | △ 3.4      | 28,436,330  | 18.2         | 11.1       |
| 9,578,957   | 6.7          | △ 1.1      | 9,605,881   | 6.4          | 0.3        | 10,865,925  | 7.0          | 13.1       |
| 159,415     | 0.1          | △ 53.4     | 131,318     | 0.1          | △ 17.6     | 1,052,697   | 0.7          | 701.6      |
| 12,362      | 0.0          | △ 15.1     | 15,067      | 0.0          | 21.9       | 10,699      | 0.0          | △ 29.0     |
| 5,858,146   | 4.1          | △ 14.9     | 5,282,314   | 3.5          | △ 9.8      | 6,475,644   | 4.1          | 22.6       |
| 1,965,679   | 1.4          | △ 44.8     | 2,365,142   | 1.6          | 20.3       | 2,376,785   | 1.5          | 0.5        |
| 3,516,117   | 2.4          | △ 1.6      | 3,526,816   | 2.3          | 0.3        | 4,230,202   | 2.7          | 19.9       |
| 2,972,900   | 2.1          | △ 39.7     | 4,003,000   | 2.7          | 34.6       | 3,037,000   | 1.9          | △ 24.1     |
| 143,676,676 | 100.0        | △ 2.6      | 149,927,479 | 100.0        | 4.4        | 156,073,387 | 100.0        | 4.1        |
| 760,156     | 0.5          | △ 1.2      | 754,807     | 0.5          | △ 0.7      | 765,113     | 0.5          | 1.4        |
| 14,665,582  | 10.5         | △ 25.5     | 15,052,084  | 10.4         | 2.6        | 16,496,992  | 10.9         | 9.6        |
| 77,515,526  | 55.8         | 2.6        | 78,148,815  | 53.8         | 0.8        | 80,098,098  | 52.8         | 2.5        |
| 4,200,869   | 3.0          | △ 0.8      | 4,383,284   | 3.0          | 4.3        | 4,589,952   | 3.0          | 4.7        |
| 4,672,185   | 3.4          | 1.9        | 4,696,288   | 3.2          | 0.5        | 4,832,623   | 3.2          | 2.9        |
| 2,731,859   | 2.0          | △ 2.3      | 2,705,432   | 1.9          | △ 1.0      | 3,494,398   | 2.3          | 29.2       |
| 9,484,810   | 6.8          | △ 33.4     | 10,090,166  | 7.0          | 6.4        | 12,736,531  | 8.4          | 26.2       |
| 16,954,454  | 12.2         | 12.9       | 20,056,554  | 13.8         | 18.3       | 18,359,007  | 12.1         | △ 8.5      |
| 3,360,116   | 2.4          | 3.3        | 3,402,752   | 2.3          | 1.3        | 3,663,419   | 2.4          | 7.7        |
| 4,668,728   | 3.4          | 34.6       | 5,964,126   | 4.1          | 27.7       | 6,657,404   | 4.4          | 11.6       |
| 0           | 0.0          | 0.0        | 0           | 0.0          | 0.0        | 0           | 0.0          | 0.0        |
| 139,014,285 | 100.0        | △ 3.2      | 145,254,308 | 100.0        | 4.5        | 151,693,537 | 100.0        | 4.4        |

### (3)北区の歳入決算の概要

北区の歳入のうち、特別区税の占める割合は、全体の19.4%です。

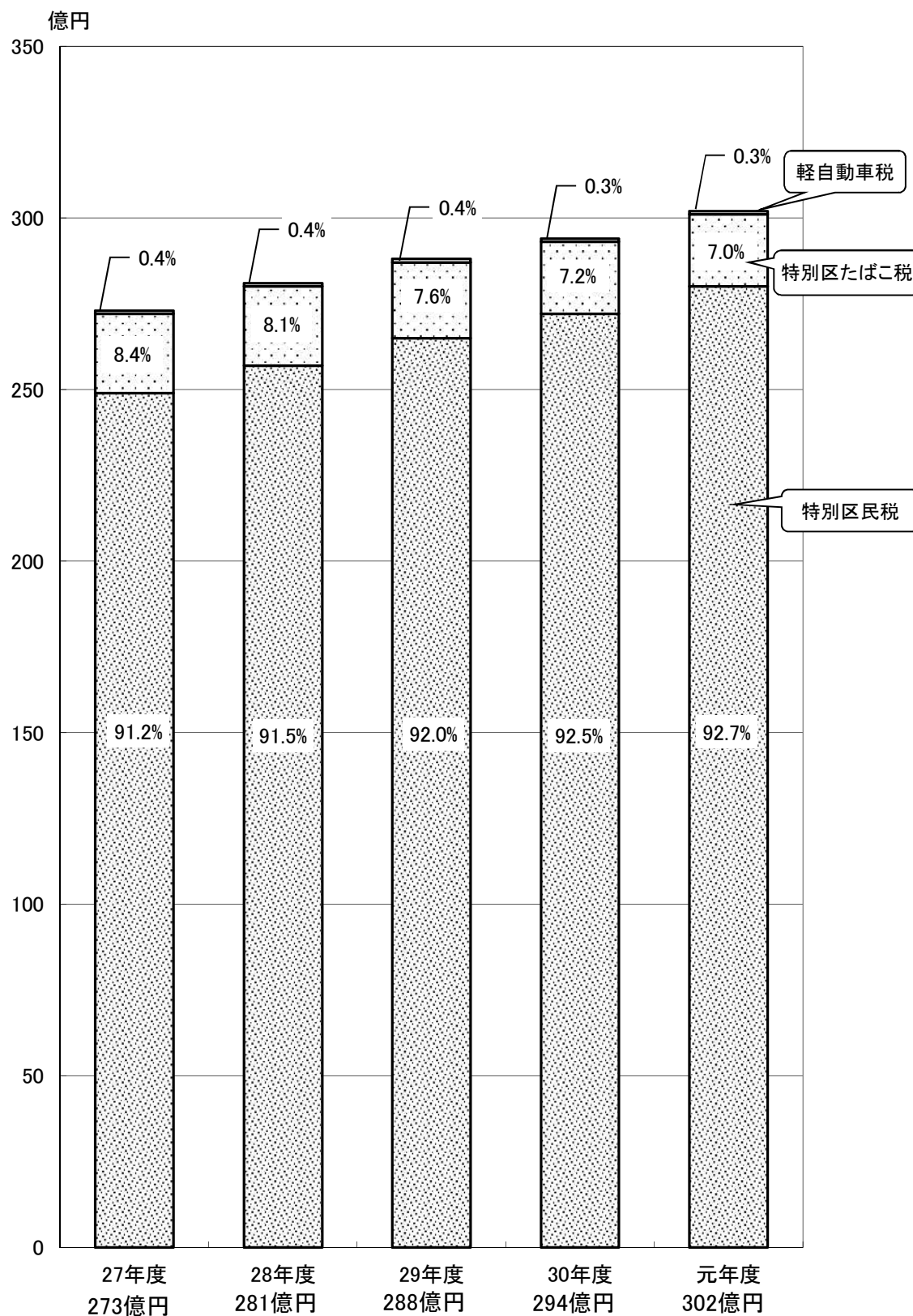


億円



### 3 特別区税

#### (1) 区税収入に占める税目別割合



(2) 特別区税のしくみ(令和2年度)

|                      |                     | ① 納税義務者  | ② 課税客体                                    | ③ 課税標準                                       | ④ 賦課期日 | ⑤ 納期又は納期限  |
|----------------------|---------------------|--|---|--|--------|--|
| 特別区<br>民<br>税        |                     | ①区内に住所を有する個人<br>②区内に事務所、事業所又は家屋敷を有する個人で当該区内に住所を有しない者         | /   | 前年の所得について算定した総所得金額、退職所得金額、山林所得金額及び分離譲渡所得金額等  | 1月1日   | ○普通徴収<br>第1期<br>6月1日～6月30日<br>第2期<br>8月1日～8月31日<br>第3期<br>10月1日～11月2日<br>第4期<br>1月1日～2月1日<br><br>○特別徴収<br>徴収した月の翌月の10日まで<br><br>○申告納入<br>退職所得に係る分離課税分は、徴収の日の属する月の翌月10日まで |
|                      | 環境性能割               | 三輪以上の軽自動車の取得者で区内に主たる定置場を有する者                                 | 三輪以上の軽自動車の取得                              | 三輪以上の軽自動車の通常の取得価格                            | /      | 新規検査や使用・移転などの届出の際に納付<br><br>※当分の間、東京都が賦課徴収   |
| 軽自動車<br>種別<br>割<br>税 |                     | 原動機付自転車、軽自動車、小型特殊自動車及び二輪の小型自動車(側車付のものを含む)の所有者で区内に主たる定置場を有する者 | 原動機付自転車、軽自動車、小型特殊自動車及び二輪の小型自動車(側車付のものを含む) | 原動機付自転車、軽自動車、小型特殊自動車及び二輪の小型自動車(側車付のものを含む)の台数 | 4月1日   | 納期 5月11日～6月1日  |
|                      | たばこ<br>特別<br>区<br>税 | 日本たばこ産業(株)<br>特定販売業者<br>卸売販売業者                               | 小売販売業者に売り渡した製造たばこ                         | 売り渡した製造たばこの本数                                | /      | 売り渡し月の翌月末日   |

※軽自動車税は令和元年10月1日に環境性能割が創設。それに伴いこれまでの軽自動車税は種別割に名称変更。

| ⑥ 税 率 等  |  |        | ⑦徴収方法                   |                        |                 |          |         |         |                         |         |               |   |        |  |                        |  |        |               |          |        |              |        |          |                    |                              |        |              |         |             |        |        |         |         |       |     |        |        |        |     |        |        |        |
|--|--|--------|-------------------------|------------------------|-----------------|----------|---------|---------|-------------------------|---------|---------------|---|--------|--|------------------------|--|--------|---------------|----------|--------|--------------|--------|----------|--------------------|------------------------------|--------|--------------|---------|-------------|--------|--------|---------|---------|-------|-----|--------|--------|--------|-----|--------|--------|--------|
|  | 特 別 区 民 税  | 都 民 税  | 普通徴収<br>特別徴収            |                        |                 |          |         |         |                         |         |               |   |        |  |                        |  |        |               |          |        |              |        |          |                    |                              |        |              |         |             |        |        |         |         |       |     |        |        |        |     |        |        |        |
| 均 等 割  | 3,500円   | 1,500円 |                         |                        |                 |          |         |         |                         |         |               |   |        |  |                        |  |        |               |          |        |              |        |          |                    |                              |        |              |         |             |        |        |         |         |       |     |        |        |        |     |        |        |        |
| 所 得 割  | 6%   | 4%     |                         |                        |                 |          |         |         |                         |         |               |   |        |  |                        |  |        |               |          |        |              |        |          |                    |                              |        |              |         |             |        |        |         |         |       |     |        |        |        |     |        |        |        |
| <p>※上記の表は、土地建物、株式等の譲渡所得等の税率としては適用されない。</p> <p>※東日本大震災を受け、防災のための施策に要する費用の財源を確保するため、平成26年度から令和5年度までの間、均等割の税率を特別区民税500円、都民税500円引き上げることとなった。</p>   |  |        |                         |                        |                 |          |         |         |                         |         |               |   |        |  |                        |  |        |               |          |        |              |        |          |                    |                              |        |              |         |             |        |        |         |         |       |     |        |        |        |     |        |        |        |
| 0～2%（当分の間の措置）  |  |        | 申告納付                    |                        |                 |          |         |         |                         |         |               |   |        |  |                        |  |        |               |          |        |              |        |          |                    |                              |        |              |         |             |        |        |         |         |       |     |        |        |        |     |        |        |        |
| <p>※環境性能等に応じて決定</p> <p>※令和3年3月31日までの間に取得した自家用乗用車に限り税率を1%分軽減</p>  |  |        |                         |                        |                 |          |         |         |                         |         |               |   |        |  |                        |  |        |               |          |        |              |        |          |                    |                              |        |              |         |             |        |        |         |         |       |     |        |        |        |     |        |        |        |
| <table border="1"> <thead> <tr> <th colspan="2">区 分</th> <th>税 率</th> <th>申 告 場 所</th> </tr> </thead> <tbody> <tr> <td rowspan="4">原動機付自転車</td> <td>50cc以下又は定格出力が0.6kw以下のもの</td> <td>2,000円</td> <td rowspan="4">北 区 役 所 税 務 課</td> </tr> <tr> <td>50ccを超え90cc以下のもの又は定格出力が0.6kwを超え0.8kw以下のもの</td> <td>2,000円</td> </tr> <tr> <td>90ccを超え125cc以下のもの又は定格出力が0.8kwを超え1.0kw以下のもの</td> <td>2,400円</td> </tr> <tr> <td>ミニカー・三輪以上で20ccを超え50cc以下のもの又は定格出力が0.25kwを超え0.6kw以下のもの</td> <td>3,700円</td> </tr> <tr> <td rowspan="2">小型特殊自動車</td> <td>農耕作業用のもの</td> <td>2,400円</td> <td rowspan="2">練馬自動車検査登録事務所</td> </tr> <tr> <td>その他のもの</td> <td>5,900円</td> </tr> <tr> <td>軽自動車</td> <td>二輪 125ccを超え250cc以下のもの(側車付含む)</td> <td>3,600円</td> <td rowspan="2">練馬自動車検査登録事務所</td> </tr> <tr> <td>二輪小型自動車</td> <td>250ccを超えるもの</td> <td>6,000円</td> </tr> </tbody> </table>   |  |        |                         | 区 分                    |                 | 税 率      | 申 告 場 所 | 原動機付自転車 | 50cc以下又は定格出力が0.6kw以下のもの | 2,000円  | 北 区 役 所 税 務 課 | 50ccを超え90cc以下のもの又は定格出力が0.6kwを超え0.8kw以下のもの | 2,000円 | 90ccを超え125cc以下のもの又は定格出力が0.8kwを超え1.0kw以下のもの | 2,400円                 | ミニカー・三輪以上で20ccを超え50cc以下のもの又は定格出力が0.25kwを超え0.6kw以下のもの | 3,700円 | 小型特殊自動車       | 農耕作業用のもの | 2,400円 | 練馬自動車検査登録事務所 | その他のもの | 5,900円   | 軽自動車               | 二輪 125ccを超え250cc以下のもの(側車付含む) | 3,600円 | 練馬自動車検査登録事務所 | 二輪小型自動車 | 250ccを超えるもの | 6,000円 |        |         |         |       |     |        |        |        |     |        |        |        |
| 区 分  |  | 税 率    | 申 告 場 所                 |                        |                 |          |         |         |                         |         |               |   |        |  |                        |  |        |               |          |        |              |        |          |                    |                              |        |              |         |             |        |        |         |         |       |     |        |        |        |     |        |        |        |
| 原動機付自転車  | 50cc以下又は定格出力が0.6kw以下のもの                              | 2,000円 | 北 区 役 所 税 務 課           |                        |                 |          |         |         |                         |         |               |   |        |  |                        |  |        |               |          |        |              |        |          |                    |                              |        |              |         |             |        |        |         |         |       |     |        |        |        |     |        |        |        |
|  | 50ccを超え90cc以下のもの又は定格出力が0.6kwを超え0.8kw以下のもの            | 2,000円 |                         |                        |                 |          |         |         |                         |         |               |   |        |  |                        |  |        |               |          |        |              |        |          |                    |                              |        |              |         |             |        |        |         |         |       |     |        |        |        |     |        |        |        |
|  | 90ccを超え125cc以下のもの又は定格出力が0.8kwを超え1.0kw以下のもの           | 2,400円 |                         |                        |                 |          |         |         |                         |         |               |   |        |  |                        |  |        |               |          |        |              |        |          |                    |                              |        |              |         |             |        |        |         |         |       |     |        |        |        |     |        |        |        |
|  | ミニカー・三輪以上で20ccを超え50cc以下のもの又は定格出力が0.25kwを超え0.6kw以下のもの | 3,700円 |                         |                        |                 |          |         |         |                         |         |               |   |        |  |                        |  |        |               |          |        |              |        |          |                    |                              |        |              |         |             |        |        |         |         |       |     |        |        |        |     |        |        |        |
| 小型特殊自動車  | 農耕作業用のもの   | 2,400円 | 練馬自動車検査登録事務所            |                        |                 |          |         |         |                         |         |               |   |        |  |                        |  |        |               |          |        |              |        |          |                    |                              |        |              |         |             |        |        |         |         |       |     |        |        |        |     |        |        |        |
|  | その他のもの   | 5,900円 |                         |                        |                 |          |         |         |                         |         |               |   |        |  |                        |  |        |               |          |        |              |        |          |                    |                              |        |              |         |             |        |        |         |         |       |     |        |        |        |     |        |        |        |
| 軽自動車   | 二輪 125ccを超え250cc以下のもの(側車付含む)                         | 3,600円 | 練馬自動車検査登録事務所            |                        |                 |          |         |         |                         |         |               |   |        |  |                        |  |        |               |          |        |              |        |          |                    |                              |        |              |         |             |        |        |         |         |       |     |        |        |        |     |        |        |        |
| 二輪小型自動車  | 250ccを超えるもの  | 6,000円 |                         |                        |                 |          |         |         |                         |         |               |   |        |  |                        |  |        |               |          |        |              |        |          |                    |                              |        |              |         |             |        |        |         |         |       |     |        |        |        |     |        |        |        |
| <table border="1"> <thead> <tr> <th colspan="3">区 分</th> <th>旧 税 率</th> <th>新 税 率</th> <th>重 課 税 率</th> <th rowspan="2">申 告 場 所</th> </tr> <tr> <th colspan="3"></th> <th>平成27年3月31日以前に新規検査を受けた車両</th> <th>平成27年4月1日以後に新規検査を受けた車両</th> <th>新規検査から13年経過した車両</th> </tr> </thead> <tbody> <tr> <td rowspan="4">軽自動車</td> <td colspan="2">三輪 660cc以下のもの</td> <td>3,100円</td> <td>3,900円</td> <td>4,600円</td> <td rowspan="4">軽自動車検査協会</td> </tr> <tr> <td rowspan="2">四輪以上<br/>660cc以下のもの</td> <td>乗 用</td> <td>営業用</td> <td>5,500円</td> <td>6,900円</td> <td>8,200円</td> </tr> <tr> <td>自家用</td> <td>7,200円</td> <td>10,800円</td> <td>12,900円</td> </tr> <tr> <td rowspan="2">貨 物 用</td> <td>営業用</td> <td>3,000円</td> <td>3,800円</td> <td>4,500円</td> </tr> <tr> <td>自家用</td> <td>4,000円</td> <td>5,000円</td> <td>6,000円</td> </tr> </tbody> </table> <p>※平成31年4月1日から令和2年3月31日までに新規検査を受けた軽自動車(新車)で、排出ガス性能及び燃費性能の優れた環境負荷の小さいものは、令和2年度分についてのみ軽課税率を適用。(グリーン化特例)</p> |  |        |                         | 区 分                    |                 |          | 旧 税 率   | 新 税 率   | 重 課 税 率                 | 申 告 場 所 |               |   |        | 平成27年3月31日以前に新規検査を受けた車両                    | 平成27年4月1日以後に新規検査を受けた車両 | 新規検査から13年経過した車両                                      | 軽自動車   | 三輪 660cc以下のもの |          | 3,100円 | 3,900円       | 4,600円 | 軽自動車検査協会 | 四輪以上<br>660cc以下のもの | 乗 用                          | 営業用    | 5,500円       | 6,900円  | 8,200円      | 自家用    | 7,200円 | 10,800円 | 12,900円 | 貨 物 用 | 営業用 | 3,000円 | 3,800円 | 4,500円 | 自家用 | 4,000円 | 5,000円 | 6,000円 |
| 区 分  |  |        | 旧 税 率                   | 新 税 率                  | 重 課 税 率         | 申 告 場 所  |         |         |                         |         |               |   |        |  |                        |  |        |               |          |        |              |        |          |                    |                              |        |              |         |             |        |        |         |         |       |     |        |        |        |     |        |        |        |
|  |  |        | 平成27年3月31日以前に新規検査を受けた車両 | 平成27年4月1日以後に新規検査を受けた車両 | 新規検査から13年経過した車両 |          |         |         |                         |         |               |   |        |  |                        |  |        |               |          |        |              |        |          |                    |                              |        |              |         |             |        |        |         |         |       |     |        |        |        |     |        |        |        |
| 軽自動車   | 三輪 660cc以下のもの  |        | 3,100円                  | 3,900円                 | 4,600円          | 軽自動車検査協会 |         |         |                         |         |               |   |        |  |                        |  |        |               |          |        |              |        |          |                    |                              |        |              |         |             |        |        |         |         |       |     |        |        |        |     |        |        |        |
|  | 四輪以上<br>660cc以下のもの                                   | 乗 用    | 営業用                     | 5,500円                 | 6,900円          |          | 8,200円  |         |                         |         |               |   |        |  |                        |  |        |               |          |        |              |        |          |                    |                              |        |              |         |             |        |        |         |         |       |     |        |        |        |     |        |        |        |
|  |  | 自家用    | 7,200円                  | 10,800円                | 12,900円         |          |         |         |                         |         |               |   |        |  |                        |  |        |               |          |        |              |        |          |                    |                              |        |              |         |             |        |        |         |         |       |     |        |        |        |     |        |        |        |
|  | 貨 物 用  | 営業用    | 3,000円                  | 3,800円                 | 4,500円          |          |         |         |                         |         |               |   |        |  |                        |  |        |               |          |        |              |        |          |                    |                              |        |              |         |             |        |        |         |         |       |     |        |        |        |     |        |        |        |
| 自家用  |  | 4,000円 | 5,000円                  | 6,000円                 |                 |          |         |         |                         |         |               |   |        |  |                        |  |        |               |          |        |              |        |          |                    |                              |        |              |         |             |        |        |         |         |       |     |        |        |        |     |        |        |        |
| <p>[令和2年9月まで] 1,000本につき5,692円</p> <p>[令和2年10月から] 1,000本につき6,122円</p>   |  |        | 申告納付                    |                        |                 |          |         |         |                         |         |               |   |        |  |                        |  |        |               |          |        |              |        |          |                    |                              |        |              |         |             |        |        |         |         |       |     |        |        |        |     |        |        |        |

(3) 所得控除・税額控除の推移

| 項 目              |                         |               | 平成 2 8 年 度                                  | 平成 2 9 年 度     |     |
|------------------|-------------------------|---------------|---|----------------|-----|
| 所<br>得<br>控<br>除 | 雑 損 控 除                 |               | 損失額から所得金額の10%<br>又は5万円を引いた額                 | 同 左            |     |
|                  | 医 療 費 控 除               |               | 医療費から所得金額の5%<br>又は10万円を引いた額<br>(最高 200万円まで) | 同 左            |     |
|                  | 社 会 保 険 料 控 除           |               | 支払った額                                       | 同 左            |     |
|                  | 小 規 模 企 業 共 済 等 掛 金 控 除 |               | 支払った額                                       | 同 左            |     |
|                  | 生 命 保 険 料 控 除           | 旧 契 約         | 一 般   | 35,000円まで      | 同 左 |
|                  |                         |               | 個 人 年 金                                     | 35,000円まで      | 同 左 |
|                  |                         | 新 契 約         | 一 般   | 28,000円まで      | 同 左 |
|                  |                         |               | 介 護 医 療                                     | 28,000円まで      | 同 左 |
|                  |                         |               | 個 人 年 金                                     | 28,000円まで      | 同 左 |
|                  |                         | 地 震 保 険 料 控 除 | 地 震 保 険                                     | 25,000円まで      | 同 左 |
|                  | 旧 長 期 損 害 保 険           |               | 10,000円まで                                   | 同 左            |     |
|                  | 障 害 者 控 除               | 普 通           | 260,000円                                    | 同 左            |     |
|                  |                         | 特 別           | 300,000円                                    | 同 左            |     |
|                  | 同 居 特 障 加 算 分           |               | 230,000円                                    | 同 左            |     |
|                  | 寡 婦 ( 夫 ) 控 除           |               | 260,000円                                    | 同 左            |     |
|                  | 寡 婦 控 除 特 例 加 算 分       |               | 40,000円                                     | 同 左            |     |
|                  | 勤 労 学 生 控 除             |               | 260,000円                                    | 同 左            |     |
|                  | 配 偶 者 控 除               | 一 般           | 330,000円                                    | 同 左            |     |
|                  |                         | 老 人           | 380,000円                                    | 同 左            |     |
|                  | 配 偶 者 特 別 控 除           |               | 330,000円 ~ 0円                               | 同 左            |     |
| 扶 養 控 除          | 一 般                     | 330,000円      | 同 左   |                |     |
|                  | 特 定                     | 450,000円      | 同 左   |                |     |
|                  | 老 人                     | 380,000円      | 同 左   |                |     |
|                  | 同 居 老 親                 | 450,000円      | 同 左   |                |     |
| 基 礎 控 除          |                         | 330,000円      | 同 左   |                |     |
| ( 税 額 控 除 )      | 住 宅 借 入 金 等 特 別 税 額 控 除 | 適 用 要 件       | 令和元年6月までに居住開始                               | 令和3年12月までに居住開始 |     |
|                  |                         | 控 除 期 間       | 控除期間 10年                                    | 同 左            |     |
|                  | 寄 附 金 税 額 控 除           | 主 な 改 正 点     | 特例控除の限度額引き上げ<br>(所得割額の2割)                   | —              |     |

※平成30年度以降の医療費控除は、①または②のいずれかのみ適用。

※生命保険料控除は、あわせて70,000円まで。地震保険料控除は、あわせて25,000円まで。



(4) 区民の特別区税負担額と徴税费

ア 特別区税負担額

(単位:円)

| 区分<br>年度 | 区民1人当たり |         | 1世帯当たり  |         |
|----------|---------|---------|---------|---------|
|          | 金額      | 前年度比(%) | 金額      | 前年度比(%) |
| 26       | 82,979  | 99.6    | 154,109 | 99.2    |
| 27       | 83,886  | 101.1   | 154,890 | 100.5   |
| 28       | 84,758  | 101.0   | 155,136 | 100.2   |
| 29       | 85,601  | 101.0   | 155,372 | 100.2   |
| 30       | 86,329  | 100.9   | 155,470 | 100.1   |
| 元        | 87,553  | 101.4   | 156,764 | 100.8   |

(注) 特別区税の調定額及び1月1日現在の人口・世帯数(外国人を含む)により算出

イ 徴税费に関する調べ

(単位:千円)

| 区分<br>年度 | 徴 税 費   |         |                |         |         | 特別区税<br>収入額 | 区税収入に<br>対する徴税费<br>の割合<br>(%) | 職員数<br>(人) |
|----------|---------|---------|----------------|---------|---------|-------------|-------------------------------|------------|
|          | 人件費     | 需用費     | 納税貯蓄<br>組合補助金等 | 合計      | 前年度比(%) |             |                               |            |
| 26       | 606,220 | 339,660 | 15,583         | 961,463 | 103.8   | 26,492,081  | 3.6                           | 89         |
| 27       | 618,034 | 332,112 | 2,128          | 952,274 | 99.0    | 27,287,553  | 3.5                           | 90         |
| 28       | 609,002 | 364,756 | 1,510          | 975,268 | 102.4   | 28,067,049  | 3.5                           | 90         |
| 29       | 596,604 | 326,883 | 1,250          | 924,737 | 94.8    | 28,784,548  | 3.2                           | 92         |
| 30       | 585,140 | 396,815 | 1,130          | 983,085 | 106.3   | 29,391,945  | 3.3                           | 92         |
| 元        | 575,303 | 335,499 | 1,126          | 911,928 | 92.8    | 30,218,814  | 3.0                           | 84         |

(注) 人件費・・・給料、職員手当、共済費、旅費  
 需用費・・・各種分担金、賦課徴收费等  
 納税貯蓄組合補助金等・・・納税貯蓄組合補助金、還付加算金



## (5)特別区税調定・収入状況

平成27年度

&lt;特別区税&gt;

(単位:千円)

| 税目                    |         | 予 算 額      | 調 定 額      | 収 入 額      | 収 入 歩 合      |              |
|-----------------------|---------|------------|------------|------------|--------------|--------------|
|                       |         |            |            |            | 対 予 算<br>(%) | 対 調 定<br>(%) |
| 現<br>年<br>度<br>分      | 特別区民税   |            |            |            |              |              |
|                       | 普通徴収    | 6,616,000  | 7,011,627  | 6,625,250  | 100.1        | 94.5         |
|                       | 特別徴収    | 17,688,000 | 17,721,096 | 17,700,570 | 100.1        | 99.9         |
|                       | 計       | 24,304,000 | 24,732,723 | 24,325,820 | 100.1        | 98.4         |
|                       | 軽自動車税   | 88,000     | 91,334     | 88,768     | 100.9        | 97.2         |
|                       | 特別区たばこ税 | 2,301,999  | 2,293,613  | 2,293,613  | 99.6         | 100.0        |
|                       | 計       | 26,693,999 | 27,117,670 | 26,708,201 | 100.1        | 98.5         |
| 過年度分特別区民税             |         | 91,000     | 101,400    | 83,196     | 91.4         | 82.0         |
| 滞<br>納<br>繰<br>越<br>分 | 特別区民税   | 436,000    | 1,134,293  | 494,068    | 113.3        | 43.6         |
|                       | 軽自動車税   | 1,000      | 7,159      | 2,088      | 208.8        | 29.2         |
|                       | 特別区たばこ税 | 1          | 0          | 0          | 0.0          | 0.0          |
|                       | 計       | 437,001    | 1,141,452  | 496,156    | 113.5        | 43.5         |
| 特別区税                  |         | 27,222,000 | 28,360,522 | 27,287,553 | 100.2        | 96.2         |

&lt;特別区民税+都民税&gt;

(単位:千円)

| 税目    | 区分 | 調 定 額      |            |                   | 収入済額  | 収入歩合<br>(%) |      |
|-------|----|------------|------------|-------------------|-------|-------------|------|
|       |    | 特別区民税      | 都民税        | 合計<br>前年度比<br>(%) |       |             |      |
| 普通徴収  |    | 7,011,627  | 4,621,043  | 11,632,670        | 97.2  | 11,000,921  | 94.6 |
| 特別徴収  |    | 17,721,096 | 11,713,793 | 29,434,889        | 106.1 | 29,390,978  | 99.9 |
| 過年度分  |    | 101,400    | 67,067     | 168,467           | 104.2 | 138,143     | 82.0 |
| 滞納繰越分 |    | 1,134,293  | 749,149    | 1,883,442         | 86.1  | 820,378     | 43.6 |
| 合計    |    | 25,968,416 | 17,151,052 | 43,119,468        | 102.5 | 41,350,420  | 95.9 |

平成28年度

<特別区税>

(単位:千円)

| 税 目                   |                       | 予 算 額         | 調 定 額      | 収 入 額      | 収 入 歩 合        |                |       |
|-----------------------|-----------------------|---------------|------------|------------|----------------|----------------|-------|
|                       |                       |               |            |            | 対 予 算<br>( % ) | 対 調 定<br>( % ) |       |
| 現<br>年<br>度<br>分      | 特<br>別<br>区<br>民<br>税 | 普 通 徴 収       | 6,488,000  | 6,884,196  | 6,564,012      | 101.2          | 95.3  |
|                       |                       | 特 別 徴 収       | 18,610,000 | 18,609,954 | 18,602,990     | 100.0          | 100.0 |
|                       |                       | 計             | 25,098,000 | 25,494,150 | 25,167,002     | 100.3          | 98.7  |
|                       |                       | 軽 自 動 車 税     | 109,000    | 118,590    | 114,394        | 104.9          | 96.5  |
|                       |                       | 特 別 区 た ば こ 税 | 2,241,999  | 2,249,010  | 2,248,999      | 100.3          | 100.0 |
|                       |                       | 計             | 27,448,999 | 27,861,750 | 27,530,395     | 100.3          | 98.8  |
| 過 年 度 分 特 別 区 民 税     |                       | 78,000        | 88,109     | 74,010     | 94.9           | 84.0           |       |
| 滞<br>納<br>繰<br>越<br>分 | 特 別 区 民 税             | 422,000       | 967,321    | 460,869    | 109.2          | 47.6           |       |
|                       | 軽 自 動 車 税             | 1,000         | 6,604      | 1,775      | 177.5          | 26.9           |       |
|                       | 特 別 区 た ば こ 税         | 1             | 0          | 0          | 0.0            | 0.0            |       |
|                       | 計                     | 423,001       | 973,925    | 462,644    | 109.4          | 47.5           |       |
| 特 別 区 税               |                       | 27,950,000    | 28,923,784 | 28,067,049 | 100.4          | 97.0           |       |

<特別区民税+都民税>

(単位:千円)

| 税目        | 区分 | 調 定 額      |            |                      | 収入済額  | 収入歩合<br>( % ) |      |
|-----------|----|------------|------------|----------------------|-------|---------------|------|
|           |    | 特別区民税      | 都 民 税      | 合 計<br>前年度比<br>( % ) |       |               |      |
| 普 通 徴 収   |    | 6,884,196  | 4,538,035  | 11,422,231           | 98.2  | 10,899,511    | 95.4 |
| 特 別 徴 収   |    | 18,609,954 | 12,300,729 | 30,910,683           | 105.0 | 30,890,176    | 99.9 |
| 過 年 度 分   |    | 88,109     | 58,213     | 146,322              | 86.9  | 122,893       | 84.0 |
| 滞 納 繰 越 分 |    | 967,321    | 638,911    | 1,606,232            | 85.3  | 765,271       | 47.6 |
| 合 計       |    | 26,549,580 | 17,535,888 | 44,085,468           | 102.2 | 42,677,851    | 96.8 |

平成29年度

<特別区税>

(単位:千円)

| 税 目                   |                   | 予 算 額      | 調 定 額      | 収 入 額      | 収 入 歩 合        |                |       |
|-----------------------|-------------------|------------|------------|------------|----------------|----------------|-------|
|                       |                   |            |            |            | 対 予 算<br>( % ) | 対 調 定<br>( % ) |       |
| 現<br>年<br>度<br>分      | 特別<br>区<br>民<br>税 | 普通徴収       | 6,187,000  | 6,529,816  | 6,239,258      | 100.8          | 95.6  |
|                       |                   | 特別徴収       | 19,870,000 | 19,896,257 | 19,855,202     | 99.9           | 99.8  |
|                       |                   | 計          | 26,057,000 | 26,426,073 | 26,094,460     | 100.1          | 98.7  |
|                       |                   | 軽自動車税      | 114,000    | 120,905    | 117,229        | 102.8          | 97.0  |
|                       |                   | 特別区たばこ税    | 2,152,999  | 2,135,306  | 2,135,306      | 99.2           | 100.0 |
|                       |                   | 計          | 28,323,999 | 28,682,284 | 28,346,995     | 100.1          | 98.8  |
| 過年度分特別区民税             |                   | 91,000     | 108,302    | 88,716     | 97.5           | 81.9           |       |
| 滞<br>納<br>繰<br>越<br>分 | 特別区民税             | 355,000    | 746,231    | 346,015    | 97.5           | 46.4           |       |
|                       | 軽自動車税             | 1,000      | 8,116      | 2,822      | 282.2          | 34.8           |       |
|                       | 特別区たばこ税           | 1          | 11         | 0          | 0.0            | 0.0            |       |
|                       | 計                 | 356,001    | 754,358    | 348,837    | 98.0           | 46.2           |       |
| 特別区税                  |                   | 28,771,000 | 29,544,944 | 28,784,548 | 100.0          | 97.4           |       |

<特別区民税+都民税>

(単位:千円)

| 税目    | 区分 | 調 定 額      |            |            |               | 収入済額       | 収入歩合<br>( % ) |
|-------|----|------------|------------|------------|---------------|------------|---------------|
|       |    | 特別区民税      | 都民税        | 合計         | 前年度比<br>( % ) |            |               |
| 普通徴収  |    | 6,529,816  | 4,305,338  | 10,835,154 | 94.9          | 10,360,379 | 95.6          |
| 特別徴収  |    | 19,896,257 | 13,149,427 | 33,045,684 | 106.9         | 32,969,850 | 99.8          |
| 過年度分  |    | 108,302    | 71,624     | 179,926    | 123.0         | 147,315    | 81.9          |
| 滞納繰越分 |    | 746,231    | 492,897    | 1,239,128  | 77.1          | 574,562    | 46.4          |
| 合計    |    | 27,280,606 | 18,019,286 | 45,299,892 | 102.8         | 44,052,106 | 97.2          |

平成30年度

<特別区税>

(単位:千円)

| 税目                    |         | 予 算 額      | 調 定 額      | 収 入 額      | 収 入 歩 合        |                |
|-----------------------|---------|------------|------------|------------|----------------|----------------|
|                       |         |            |            |            | 対 予 算<br>( % ) | 対 調 定<br>( % ) |
| 現<br>年<br>度<br>分      | 特別区民税   |            |            |            |                |                |
|                       | 普通徴収    | 6,088,000  | 6,391,656  | 6,115,532  | 100.5          | 95.7           |
|                       | 特別徴収    | 20,594,000 | 20,640,738 | 20,613,201 | 100.1          | 99.9           |
|                       | 計       | 26,682,000 | 27,032,394 | 26,728,733 | 100.2          | 98.9           |
|                       | 軽自動車税   | 116,000    | 122,165    | 118,713    | 102.3          | 97.2           |
|                       | 特別区たばこ税 | 2,114,999  | 2,115,943  | 2,115,943  | 100.0          | 100.0          |
|                       | 計       | 28,912,999 | 29,270,502 | 28,963,389 | 100.2          | 99.0           |
| 過年度分特別区民税             |         | 108,000    | 124,487    | 101,977    | 94.4           | 81.9           |
| 滞<br>納<br>繰<br>越<br>分 | 特別区民税   | 315,000    | 642,322    | 324,444    | 103.0          | 50.5           |
|                       | 軽自動車税   | 2,000      | 7,651      | 2,124      | 106.2          | 27.8           |
|                       | 特別区たばこ税 | 1          | 11         | 11         | 1,100.0        | 100.0          |
|                       | 計       | 317,001    | 649,984    | 326,579    | 103.0          | 50.2           |
| 特別区税                  |         | 29,338,000 | 30,044,973 | 29,391,945 | 100.2          | 97.8           |

<特別区民税+都民税>

(単位:千円)

| 税目    | 区分 | 調 定 額      |            |            |               | 収入済額       | 収入歩合<br>( % ) |
|-------|----|------------|------------|------------|---------------|------------|---------------|
|       |    | 特別区民税      | 都民税        | 合 計        | 前年度比<br>( % ) |            |               |
| 普通徴収  |    | 6,391,656  | 4,213,645  | 10,605,301 | 97.9          | 10,154,811 | 95.8          |
| 特別徴収  |    | 20,640,738 | 13,641,018 | 34,281,756 | 103.7         | 34,228,121 | 99.8          |
| 過年度分  |    | 124,487    | 82,372     | 206,859    | 115.0         | 169,332    | 81.9          |
| 滞納繰越分 |    | 642,322    | 424,251    | 1,066,573  | 86.1          | 538,737    | 50.5          |
| 合 計   |    | 27,799,203 | 18,361,286 | 46,160,489 | 101.9         | 45,091,001 | 97.7          |

令和元年度

<特別区税>

(単位:千円)

| 税 目                   |           | 予 算 額      | 調 定 額      | 収 入 額      | 収 入 歩 合        |                |       |
|-----------------------|-----------|------------|------------|------------|----------------|----------------|-------|
|                       |           |            |            |            | 対 予 算<br>( % ) | 対 調 定<br>( % ) |       |
| 現<br>年<br>度<br>分      | 特別区民税     | 普通徴収       | 6,120,000  | 6,414,212  | 6,129,353      | 100.2          | 95.6  |
|                       |           | 特別徴収       | 21,434,000 | 21,478,653 | 21,451,745     | 100.1          | 99.9  |
|                       |           | 計          | 27,554,000 | 27,892,865 | 27,581,098     | 100.1          | 98.9  |
|                       | 軽自動車税     | 軽自動車税(種別割) | 117,000    | 125,325    | 122,131        | 104.4          | 97.5  |
|                       |           | 環境性能割      | 1,000      | 2,087      | 2,087          | 208.7          | 100.0 |
|                       |           | 計          | 118,000    | 127,412    | 124,218        | 105.3          | 97.5  |
|                       | 特別区たばこ税   | 特別区たばこ税    | 2,024,999  | 2,100,609  | 2,100,575      | 103.7          | 100.0 |
|                       |           | 計          | 29,696,999 | 30,120,886 | 29,805,891     | 100.4          | 99.0  |
|                       | 過年度分特別区民税 |            | 124,000    | 167,108    | 131,187        | 105.8          | 78.5  |
| 滞<br>納<br>繰<br>越<br>分 | 特別区民税     | 260,000    | 521,336    | 279,407    | 107.5          | 53.6           |       |
|                       | 軽自動車税     | 2,000      | 7,293      | 2,329      | 116.5          | 31.9           |       |
|                       | 特別区たばこ税   | 1          | 0          | 0          | 0.0            | 0.0            |       |
|                       | 計         | 262,001    | 528,629    | 281,736    | 107.5          | 53.3           |       |
| 特別区税                  |           | 30,083,000 | 30,816,623 | 30,218,814 | 100.5          | 98.1           |       |

<特別区民税+都民税>

(単位:千円)

| 税目    | 区分 | 調 定 額      |            |                     | 収入済額  | 収入歩合<br>( % ) |      |
|-------|----|------------|------------|---------------------|-------|---------------|------|
|       |    | 特別区民税      | 都民税        | 合計<br>前年度比<br>( % ) |       |               |      |
| 普通徴収  |    | 6,414,212  | 4,227,381  | 10,641,593          | 100.3 | 10,177,728    | 95.6 |
| 特別徴収  |    | 21,478,653 | 14,195,234 | 35,673,887          | 104.1 | 35,620,400    | 99.9 |
| 過年度分  |    | 167,108    | 110,723    | 277,831             | 134.3 | 217,834       | 78.4 |
| 滞納繰越分 |    | 521,336    | 344,336    | 865,672             | 81.2  | 463,953       | 53.6 |
| 合計    |    | 28,581,309 | 18,877,674 | 47,458,983          | 102.8 | 46,479,915    | 97.9 |

## 4 特別区民税(個人住民税)

### (1) 納税義務者数

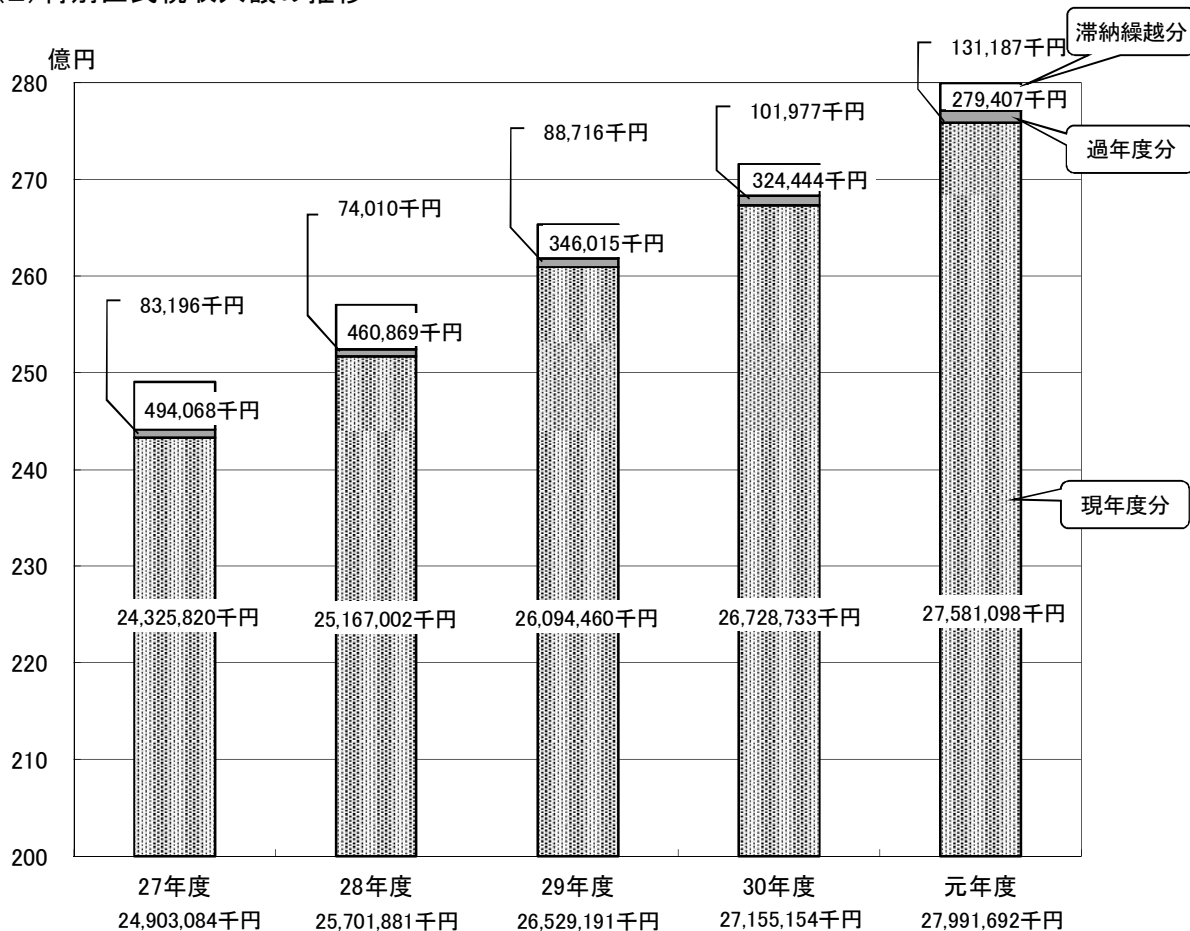
ア 普通徴収・特別徴収(現年度分)

(単位:人)

| 区分<br>年度 | 普通徴収  |        |     |        | 給与特別徴収 |         |     |         | 年金特別徴収 |        |     |        | 合計      |
|----------|-------|--------|-----|--------|--------|---------|-----|---------|--------|--------|-----|--------|---------|
|          | 均のみ   | 均+所    | 所のみ | 合計     | 均のみ    | 均+所     | 所のみ | 合計      | 均のみ    | 均+所    | 所のみ | 合計     |         |
| 27       | 4,520 | 57,560 | 0   | 62,080 | 1,071  | 96,738  | 0   | 97,809  | 1,711  | 16,079 | 0   | 17,790 | 177,679 |
| 28       | 4,351 | 56,261 | 0   | 60,612 | 1,177  | 102,580 | 0   | 103,757 | 1,801  | 16,187 | 0   | 17,988 | 182,357 |
| 29       | 3,968 | 52,316 | 0   | 56,284 | 1,435  | 112,021 | 0   | 113,456 | 1,807  | 16,074 | 0   | 17,881 | 187,621 |
| 30       | 4,217 | 52,724 | 0   | 56,941 | 1,517  | 115,800 | 0   | 117,317 | 1,882  | 15,796 | 0   | 17,678 | 191,936 |
| 元        | 4,338 | 53,212 | 0   | 57,550 | 1,584  | 119,928 | 0   | 121,512 | 1,964  | 15,557 | 0   | 17,521 | 196,583 |

(注)均のみ …… 均等割のみを納める者  
 均+所 …… 均等割と所得割を納める者  
 所のみ …… 所得割のみを納める者

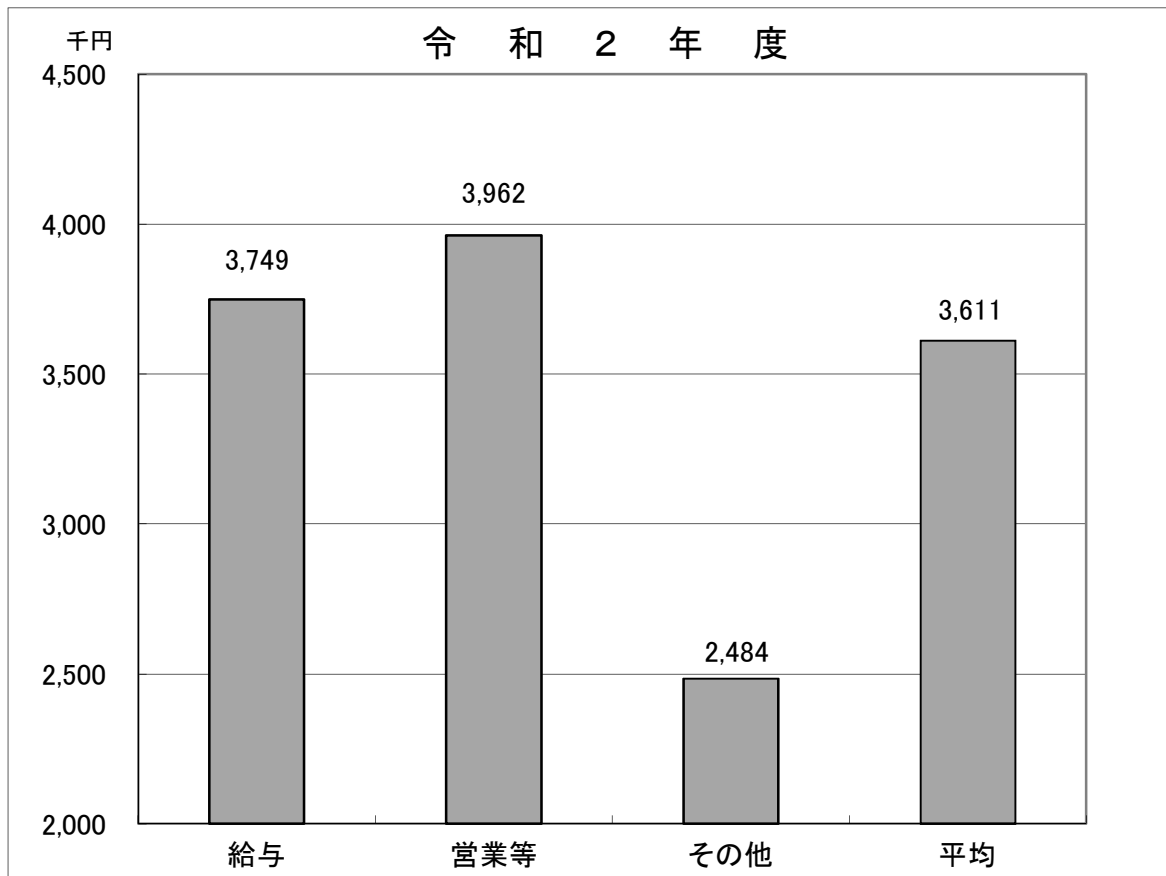
### (2) 特別区民税収入額の推移



イ 特別徴収義務者(給与)

| 区分<br>年度 | 事業所数   |
|----------|--------|
| 27       | 35,164 |
| 28       | 37,605 |
| 29       | 41,971 |
| 30       | 42,819 |
| 元        | 43,714 |

(3) 所得区分別1人当たりの所得額(分離課税に係る短期、長期譲渡所得等を除く)



※数値は課税状況等の調(7月1日現在)から

(4) 課税標準段階別納税義務者・所得割額(平成30年度～令和2年度)

平成30年度

| 課税標準額の段階       | 納 税 義 務 者 |           | 所 得 割 額     |             | 1 人 当 り<br>所得割額<br>(円) |             |
|----------------|-----------|-----------|-------------|-------------|------------------------|-------------|
|                | 区 分       | 人 員 ( 人 ) | 構 成 比 ( % ) | 金 額 ( 千 円 ) |                        | 構 成 比 ( % ) |
| 10万円以下の金額      |           | 5,217     | 2.9         | 9,202       | 0.0                    | 1,764       |
| 10万円を超え100万円以下 |           | 47,899    | 26.6        | 1,541,987   | 6.3                    | 32,192      |
| 100 " 200 "    |           | 51,722    | 28.7        | 4,328,446   | 17.5                   | 83,687      |
| 200 " 300 "    |           | 31,721    | 17.6        | 4,450,042   | 18.0                   | 140,287     |
| 300 " 400 "    |           | 17,186    | 9.6         | 3,395,635   | 13.7                   | 197,581     |
| 400 " 550 "    |           | 12,915    | 7.2         | 3,468,417   | 14.0                   | 268,557     |
| 550 " 700 "    |           | 5,563     | 3.1         | 1,967,357   | 8.0                    | 353,650     |
| 700 " 1,000 "  |           | 4,390     | 2.4         | 2,057,854   | 8.3                    | 468,759     |
| 1,000万円を超える金額  |           | 3,384     | 1.9         | 3,509,282   | 14.2                   | 1,037,022   |
| 合 計            |           | 179,997   | 100.0       | 24,728,222  | 100.0                  | 137,381     |

令和元年度

| 課税標準額の段階       | 納 税 義 務 者 |           | 所 得 割 額     |             | 1 人 当 り<br>所得割額<br>(円) |             |
|----------------|-----------|-----------|-------------|-------------|------------------------|-------------|
|                | 区 分       | 人 員 ( 人 ) | 構 成 比 ( % ) | 金 額 ( 千 円 ) |                        | 構 成 比 ( % ) |
| 10万円以下の金額      |           | 5,147     | 2.8         | 9,186       | 0.0                    | 1,785       |
| 10万円を超え100万円以下 |           | 47,672    | 25.9        | 1,528,572   | 6.0                    | 32,064      |
| 100 " 200 "    |           | 52,264    | 28.4        | 4,367,704   | 17.1                   | 83,570      |
| 200 " 300 "    |           | 33,212    | 18.1        | 4,619,989   | 18.0                   | 139,106     |
| 300 " 400 "    |           | 17,779    | 9.7         | 3,478,989   | 13.6                   | 195,680     |
| 400 " 550 "    |           | 13,607    | 7.4         | 3,619,523   | 14.1                   | 266,004     |
| 550 " 700 "    |           | 5,852     | 3.2         | 2,039,113   | 8.0                    | 348,447     |
| 700 " 1,000 "  |           | 4,695     | 2.5         | 2,192,750   | 8.6                    | 467,039     |
| 1,000万円を超える金額  |           | 3,669     | 2.0         | 3,724,737   | 14.6                   | 1,015,191   |
| 合 計            |           | 183,897   | 100.0       | 25,580,563  | 100.0                  | 139,103     |



令和2年度

| 課税標準額の段階       | 納 税 義 務 者 |           | 所 得 割 額     |             | 1 人 当 り<br>所得割額<br>(円) |             |
|----------------|-----------|-----------|-------------|-------------|------------------------|-------------|
|                | 区 分       | 人 員 ( 人 ) | 構 成 比 ( % ) | 金 額 ( 千 円 ) |                        | 構 成 比 ( % ) |
| 10万円以下の金額      |           | 5,135     | 2.7         | 9,135       | 0.0                    | 1,779       |
| 10万円を超え100万円以下 |           | 47,578    | 25.4        | 1,521,056   | 5.8                    | 31,970      |
| 100 " 200 "    |           | 52,753    | 28.1        | 4,414,212   | 16.7                   | 83,677      |
| 200 " 300 "    |           | 34,543    | 18.4        | 4,792,828   | 18.2                   | 138,750     |
| 300 " 400 "    |           | 18,498    | 9.9         | 3,605,822   | 13.7                   | 194,930     |
| 400 " 550 "    |           | 14,390    | 7.7         | 3,817,177   | 14.5                   | 265,266     |
| 550 " 700 "    |           | 6,029     | 3.2         | 2,097,914   | 7.9                    | 347,970     |
| 700 " 1,000 "  |           | 4,940     | 2.6         | 2,300,410   | 8.7                    | 465,670     |
| 1,000 万円を超える金額 |           | 3,835     | 2.0         | 3,838,808   | 14.5                   | 1,000,993   |
| 合 計            |           | 187,701   | 100.0       | 26,397,362  | 100.0                  | 140,635     |

(注) ①分離長期、分離短期譲渡所得分等を含まない。

②数値は課税状況等の調(7月1日現在)から

(5)所得区分別所得割納税義務者数及び所得金額に関する調

(平成28年度～令和2年度)

| 区 分           |       | 年 度         |       | 年 度         |       |
|---------------|-------|-------------|-------|-------------|-------|
|               |       | 平成28年度      | 前年度比  | 平成29年度      | 前年度比  |
| 給与所得者         | 納税義務者 | 141,637     | 103.2 | 147,224     | 103.9 |
|               | 総所得金額 | 507,510,333 | 103.8 | 531,194,956 | 104.7 |
| 営業等所得者        | 納税義務者 | 6,546       | 103.3 | 6,664       | 101.8 |
|               | 総所得金額 | 23,778,798  | 104.8 | 24,310,893  | 102.2 |
| 農業所得者         | 納税義務者 | 0           | 0.0   | 0           | 0.0   |
|               | 総所得金額 | 0           | 0.0   | 0           | 0.0   |
| その他の所得者       | 納税義務者 | 22,823      | 100.3 | 22,707      | 99.5  |
|               | 総所得金額 | 55,587,263  | 101.1 | 55,454,929  | 99.8  |
| 分離長期短期譲渡等の所得者 | 納税義務者 | 2,393       | 113.6 | 2,232       | 93.3  |
|               | 総所得金額 | 15,446,809  | 119.4 | 14,341,948  | 92.8  |
| 合 計           | 納税義務者 | 173,399     | 103.0 | 178,827     | 103.1 |
|               | 総所得金額 | 602,323,203 | 103.9 | 625,302,726 | 103.8 |

※数値は、課税状況等の調(7月1日現在)から

(単位:人、千円、%)

| 平成30年度      |       | 令和元年度       |       | 令和2年度       |       |
|-------------|-------|-------------|-------|-------------|-------|
|             | 前年度比  |             | 前年度比  |             | 前年度比  |
| 151,085     | 102.6 | 155,388     | 102.8 | 159,694     | 102.8 |
| 550,850,499 | 103.7 | 576,235,445 | 104.6 | 598,702,317 | 103.9 |
| 6,631       | 99.5  | 6,645       | 100.2 | 6,513       | 98.0  |
| 24,869,388  | 102.3 | 25,457,691  | 102.4 | 25,810,303  | 101.4 |
| 0           | 0.0   | 0           | 0.0   | 0           | 0.0   |
| 0           | 0.0   | 0           | 0.0   | 0           | 0.0   |
| 22,281      | 98.1  | 21,864      | 98.1  | 21,494      | 98.3  |
| 55,067,653  | 99.3  | 54,808,639  | 99.5  | 53,409,768  | 97.4  |
| 2,686       | 120.3 | 2,603       | 96.9  | 2,535       | 97.4  |
| 17,033,719  | 118.8 | 16,434,233  | 96.5  | 16,785,481  | 102.1 |
| 182,683     | 102.2 | 186,500     | 102.1 | 190,236     | 102.0 |
| 647,821,259 | 103.6 | 672,936,008 | 103.9 | 694,707,869 | 103.2 |

## 5 軽自動車税

### (1) 環境性能割

#### ① 調定額・件数の推移

(単位:円、件)

|     | 平成29年度 | 平成30年度 | 令和元年度     |
|-----|--------|--------|-----------|
| 調定額 | —      | —      | 2,087,400 |
| 件数  | —      | —      | 113       |

### (2) 種別割

#### ① 調定額の推移(現年分・車種別)

(単位:円)

| 車種       |                | 年度         | 平成29年度      | 平成30年度      | 令和元年度       |
|----------|----------------|------------|-------------|-------------|-------------|
| 原動機付自転車  | 50cc以下         |            | 14,344,000  | 13,102,000  | 12,462,000  |
|          | 50ccを超え90cc以下  |            | 1,346,000   | 1,230,000   | 1,156,000   |
|          | 90ccを超え125cc以下 |            | 8,824,800   | 8,580,000   | 8,750,400   |
|          | ミニカー           |            | 740,000     | 758,500     | 773,300     |
|          | 小計             |            | 25,254,800  | 23,670,500  | 23,141,700  |
| 軽自動車     | 二輪車            |            | 12,081,600  | 11,840,400  | 11,646,000  |
|          | 三輪車            |            | 0           | 0           | 0           |
| 自動車      | 四輪(乗用)         | 自家用        | 47,036,400  | 50,469,900  | 53,388,900  |
|          |                | 営業用        | 5,200       | 0           | 0           |
|          | 四輪(貨物)         | 自家用        | 15,298,800  | 15,444,800  | 15,908,800  |
|          |                | 営業用        | 1,639,200   | 1,768,100   | 2,034,700   |
| 小計       |                | 76,061,200 | 79,523,200  | 82,978,400  |             |
| 小型特殊自動車  |                |            | 2,000,100   | 1,899,800   | 1,852,600   |
| 二輪の小型自動車 |                |            | 17,496,000  | 17,046,000  | 17,316,000  |
| 過年度分     |                |            | 92,400      | 25,600      | 35,800      |
| 合計       |                |            | 120,904,500 | 122,165,100 | 125,324,500 |

#### ② 調定・収入状況(現年分)

(単位:円、%)

|      | 平成29年度      | 平成30年度      | 令和元年度       |
|------|-------------|-------------|-------------|
| 調定額  | 120,904,500 | 122,165,100 | 125,324,500 |
| 収入額  | 117,229,154 | 118,713,362 | 122,130,735 |
| 収入歩合 | 96.96       | 97.17       | 97.45       |

③ 課税台数の状況

(単位:台、%)

| 年 度<br>車 種                      |                | 平成 2 9 年 度 |       |        | 平成 3 0 年 度 |       |        | 令 和 元 年 度 |       |        |       |
|---------------------------------|----------------|------------|-------|--------|------------|-------|--------|-----------|-------|--------|-------|
|                                 |                |            | 構成比   | 対前年度伸率 |            | 構成比   | 対前年度伸率 |           | 構成比   | 対前年度伸率 |       |
| 原<br>動<br>機<br>付<br>自<br>転<br>車 | 50cc以下         | 7,172      | 25.8  | △ 6.0  | 6,551      | 24.3  | △ 8.7  | 6,231     | 23.2  | △ 4.9  |       |
|                                 | 50ccを超え90cc以下  | 673        | 2.4   | △ 7.0  | 615        | 2.3   | △ 8.6  | 578       | 2.1   | △ 6.0  |       |
|                                 | 90ccを超え125cc以下 | 3,677      | 13.3  | 1.5    | 3,575      | 13.3  | △ 2.8  | 3,646     | 13.6  | 2.0    |       |
|                                 | ミニカー           | 200        | 0.7   | 18.3   | 205        | 0.8   | 2.5    | 209       | 0.8   | 2.0    |       |
| 軽<br>自<br>動<br>車                | 二輪車            |            | 3,356 | 12.1   | △ 2.0      | 3,289 | 12.2   | △ 2.0     | 3,235 | 12.0   | △ 1.6 |
|                                 | 三輪車            |            | 0     | 0.0    | 0.0        | 0     | 0.0    | 0.0       | 0     | 0.0    | 0.0   |
|                                 | 四輪<br>(乗用)     | 自家用        | 5,496 | 19.8   | 2.0        | 5,659 | 21.0   | 3.0       | 5,797 | 21.6   | 2.4   |
|                                 |                | 営業用        | 1     | 0.0    | 皆増         | 0     | 0.0    | 皆減        | 0     | 0.0    | 0.0   |
|                                 | 四輪<br>(貨物)     | 自家用        | 3,412 | 12.3   | △ 1.0      | 3,362 | 12.5   | △ 1.5     | 3,393 | 12.6   | 0.9   |
|                                 |                | 営業用        | 496   | 1.8    | 9.7        | 525   | 1.9    | 5.8       | 579   | 2.2    | 10.3  |
| 小型特殊自動車                         |                | 339        | 1.2   | △ 2.3  | 322        | 1.2   | △ 5.0  | 314       | 1.2   | △ 2.5  |       |
| 二輪の小型自動車                        |                | 2,916      | 10.5  | △ 1.6  | 2,841      | 10.5  | △ 2.6  | 2,886     | 10.7  | 1.6    |       |
| 過年度分                            |                | 31         | 0.1   | 34.8   | 6          | 0.0   | △ 80.6 | 5         | 0.0   | △ 16.7 |       |
| 合 計                             |                | 27,769     | 100.0 | △ 1.5  | 26,950     | 100.0 | △ 2.9  | 26,873    | 100.0 | △ 0.3  |       |

## 6 特別区たばこ税

### (1) 特別区たばこ税の推移

| 区分<br>年度 | 売渡本数<br>(本) |             | 税額<br>(千円) |             | 23区<br>売渡本数<br>(千本) |             | 1区当たり<br>平均<br>売渡本数<br>(千本) | 1,000本あたりの<br>特別区<br>たばこ税  |
|----------|-------------|-------------|------------|-------------|---------------------|-------------|-----------------------------|--|
|          |             | 前年度比<br>(%) |            | 前年度比<br>(%) |                     | 前年度比<br>(%) |                             |  |
| 24       | 483,190,855 | 97.1        | 2,188,710  | 96.7        | 17,500,596          | 98.2        | 760,895                     | 4,618円<br>(旧3級品の税額<br>が適用される場合<br>は2,190円)                                   |
| 25       | 468,273,920 | 96.9        | 2,387,453  | 109.1       | 17,116,248          | 97.8        | 744,185                     | 5,262円<br>(旧3級品の税額<br>が適用される場合<br>は2,495円)<br>4月より税額変更                       |
| 26       | 454,368,668 | 97.0        | 2,337,242  | 97.9        | 16,473,270          | 96.2        | 716,229                     | 5,262円<br>(旧3級品の税額<br>が適用される場合<br>は2,495円)                                   |
| 27       | 446,337,934 | 98.2        | 2,293,613  | 98.1        | 16,290,580          | 98.9        | 708,286                     | 5,262円<br>(旧3級品の税額<br>が適用される場合<br>は2,495円)                                   |
| 28       | 436,075,065 | 97.7        | 2,248,805  | 98.0        | 15,675,589          | 96.2        | 681,547                     | 5,262円<br>(旧3級品の税額<br>が適用される場合<br>は2,925円/4月より<br>税額変更)                      |
| 29       | 411,502,124 | 94.4        | 2,135,132  | 94.9        | 14,845,739          | 94.7        | 645,467                     | 5,262円<br>(旧3級品の税額<br>が適用される場合<br>は3,355円/4月より<br>税額変更)                      |
| 30       | 392,154,302 | 95.3        | 2,107,800  | 98.7        | 14,192,595          | 95.6        | 617,069                     | 9月まで 5,262円<br>10月から 5,692円<br>(旧3級品の税額<br>が適用される場合<br>は4,000円/4月より<br>税額変更) |
| 元        | 370,871,072 | 94.6        | 2,100,428  | 99.7        | 13,436,560          | 94.7        | 584,198                     | 5,692円<br>(旧3級品の税額<br>が適用される場合<br>は4,000円/9月ま<br>で)                          |

※旧3級品は「わかば」「エコー」「しんせい」「ゴールデンバット」「ウルマ」「パイオレット」の6品目。令和元年9月末まで税率の特例が設けられていた。

※手持品分(平成28年度以降)及び滞納繰越分を除く。

## (2) 23 区別たばこ税売渡本数及び調定額 (令和元年度)

| 区 名   | 売 渡 本 数 ( 千 本 ) | 調 定 額 ( 千 円 ) |
|-------|-----------------|---------------|
| 港     | 1,062,223       | 6,039,068     |
| 新 宿   | 898,371         | 5,099,605     |
| 足 立   | 878,685         | 4,975,563     |
| 大 田   | 852,900         | 4,834,673     |
| 江 戸 川 | 829,543         | 4,700,093     |
| 世 田 谷 | 736,192         | 4,176,976     |
| 江 東   | 681,693         | 3,865,423     |
| 千 代 田 | 661,448         | 3,760,215     |
| 板 橋   | 610,889         | 3,459,567     |
| 練 馬   | 598,365         | 3,390,568     |
| 品 川   | 592,454         | 3,362,712     |
| 台 東   | 585,166         | 3,318,554     |
| 渋 谷   | 567,716         | 3,224,607     |
| 豊 島   | 544,189         | 3,086,602     |
| 葛 飾   | 542,692         | 3,073,889     |
| 中 央   | 487,669         | 2,771,226     |
| 杉 並   | 474,448         | 2,688,062     |
| 北     | 370,871         | 2,100,428     |
| 墨 田   | 370,579         | 2,100,418     |
| 中 野   | 336,016         | 1,903,815     |
| 目 黒   | 320,114         | 1,817,032     |
| 荒 川   | 254,306         | 1,441,172     |
| 文 京   | 180,031         | 1,021,196     |
| 合 計   | 13,436,560      | 76,211,464    |
| 平 均   | 584,198         | 3,313,542     |

## 7 その他

### (1) 税証明発行状況

(単位:件)

| 区分<br>年度 | 納税証明   |             | 課税証明   |             | 非課税証明  |             | コンビニ交付分 |             | 合計     |             |
|----------|--------|-------------|--------|-------------|--------|-------------|---------|-------------|--------|-------------|
|          |        | 前年度比<br>(%) |        | 前年度比<br>(%) |        | 前年度比<br>(%) |         | 前年度比<br>(%) |        | 前年度比<br>(%) |
| 25       | 6,201  | 112.6       | 34,905 | 107.6       | 41,148 | 103.0       | —       | —           | 82,254 | 105.6       |
| 26       | 6,533  | 105.4       | 40,937 | 117.3       | 43,938 | 106.8       | —       | —           | 91,408 | 111.1       |
| 27       | 7,189  | 110.0       | 43,218 | 105.6       | 44,423 | 101.1       | —       | —           | 94,830 | 103.7       |
| 28       | 7,745  | 107.7       | 45,877 | 106.2       | 42,878 | 96.5        | 44      | 皆増          | 96,544 | 101.8       |
| 29       | 8,179  | 105.6       | 44,910 | 97.9        | 41,467 | 96.7        | 1,318   | 著増          | 95,874 | 99.3        |
| 30       | 9,619  | 117.6       | 39,693 | 88.4        | 37,325 | 90.0        | 2,611   | 198.1       | 89,248 | 93.1        |
| 元        | 10,139 | 105.4       | 36,837 | 92.8        | 34,193 | 91.6        | 3,982   | 152.5       | 85,151 | 95.4        |

※有料分のみ

### (2) 税証明手数料及び標識弁償金

(単位:円)

| 区分<br>年度 | 税証明手数料     |             | 税証明手数料(コンビニ交付分) |             | 標識(原付ナンバー)弁償金 |             |
|----------|------------|-------------|-----------------|-------------|---------------|-------------|
|          | @300円      | 前年度比<br>(%) | @200円           | 前年度比<br>(%) | @200円         | 前年度比<br>(%) |
| 28       | 28,950,000 | 101.8       | 8,800           | 皆増          | 1,000         | 71.4        |
| 29       | 28,366,800 | 98.0        | 263,600         | 著増          | 0             | 0.0         |
| 30       | 25,991,100 | 91.6        | 522,200         | 198.1       | 600           | 皆増          |
| 元        | 24,350,700 | 93.7        | 796,400         | 152.5       | 1,200         | 200.0       |

### (3) 納税貯蓄組合

(令和2年3月31日現在)

| 種別    | 組合数(団体) | 組合員数(人) | 備考       |
|-------|---------|---------|----------|
| 地域別組合 | 23      | 1,085   | 商店街等     |
| 業種別組合 | 11      | 775     | 浴場、税理士等  |
| 窓口組合  | 24      | 529     | 銀行、信用金庫等 |
| 計     | 58      | 2,389   |          |



(4) 税務広報(令和元年度)

| 月  | 内 容   | 方 法                             |
|----|---|---------------------------------|
| 4  | ○税証明及びコンビニ交付の利用案内<br>○北区応援サポーター寄附制度   | 区 広 報 紙<br>ロ ー カ ル 紙<br>ポ ス タ ー |
| 5  | ○自動車税納期(都税)<br>○軽自動車税納期<br>○軽自動車税の減免申請<br>○消費税の軽減税率制度に関する説明会(税務署)<br>○都営住宅収入報告書のための税証明及びコンビニ交付の利用案内   |                                 |
| 6  | ○休日納税相談・納付窓口開設<br>○特別区民税・都民税第1期分納期及び口座振替の利用案内<br>○固定資産税・都市計画税第1期分納期(都税)   |                                 |
| 7  | ○固定資産税・都市計画税の減免(都税)<br>○夜間納税相談・納付窓口開設   |                                 |
| 8  | ○個人事業税第1期分納期(都税)<br>○特別区民税・都民税第2期分納期及び口座振替の利用案内   |                                 |
| 9  | ○固定資産税・都市計画税第2期分納期(都税)<br>○ワンストップ納付相談窓口開設<br>○自動車税・軽自動車税の環境性能割の導入<br>○地方税共通納税システムの稼働<br>○「ふるさと納税制度」の改正  |                                 |
| 10 | ○ショートメッセージサービス(SMS)による納付案内の開始<br>○2019年10月1日、消費税・地方消費税の税率は10%へ(政府広報)<br>○特別区民税・都民税第3期分納期及びモバイルレジの利用案内<br>○休日納税相談・納付窓口開設<br>○「税を考える週間」の行事(税務署・王子間税会・東京税理士会王子支部)<br>○年末調整等説明会<br>○e-Taxの利用案内(税務署)<br>○eLTAX(エルタックス)の利用案内<br>○「公開特別講演会」(王子法人会)<br>○消費税軽減税率制度説明会(税務署)     |                                 |
| 11 | ○青色決算説明会・消費税等説明会(税務署)<br>○個人事業税第2期分納期(都税)<br>○不審電話・不審メールに関する注意喚起・面接相談(税務署)  |                                 |
| 12 | ○固定資産税・都市計画税第3期分納期(都税)<br>○オール東京滞納STOP強化月間のPR<br>○ワンストップ納付相談窓口開設<br>○確定申告書作成会場及び国税庁ホームページでの作成等(税務署)   |                                 |
| 1  | ○償却資産・住宅用地・認定長期優良住宅減額(固定資産税)の申告(都税)<br>○所得税等の確定申告等(税務署)<br>○税の申告相談会(税務署)<br>○特別区民税・都民税の申告<br>○令和2年度の特別区民税・都民税について<br>○「税についての作文」の掲載(北区長賞・教育長賞受賞作文)<br>○「税に関する絵はがきコンクール」の掲載(北区長賞・教育長賞受賞絵はがき)<br>○特別区民税・都民税第4期分納期及びモバイルレジ・口座振替の利用案内<br>○休日納税相談・窓口開設<br>○王子間税会講演会(王子間税会) |                                 |
| 2  | ○固定資産税・都市計画税第4期分納期(都税)<br>○自動車税種別割の障害者減免申請の受付(都税)<br>○「税理士記念日」無料税務相談会(東京税理士会王子支部)<br>○原付バイクなどの廃車手続き・軽自動車税名称変更   |                                 |
| 3  | ○ワンストップ納付相談窓口開設   |                                 |
| 6  | ○口座振替・納期内納付の案内(ラッピングバス)   |                                 |
| 通年 | 区税全般について  | 北区ホームページ                        |

※ 納税キャンペーン(5月)・区民まつり(10月)にて、税に関するパンフレット等を配布。

## (5) 所得控除額と控除対象人員等に関する調（令和元・2年度）

（単位：人、千円、％）

| 区 分             | 年 度       | 元 年 度   |             |       | 2 年 度   |             |       |
|-----------------|-----------|---------|-------------|-------|---------|-------------|-------|
|                 |           | 人 員     | 控 除 額       | 前年比   | 人 員     | 控 除 額       | 前年比   |
| 雑 損 控 除         |           | 28      | 13,094      | 96.9  | 23      | 9,351       | 71.4  |
| 医 療 費 控 除       |           | 21,603  | 5,354,197   | 101.9 | 21,519  | 5,554,960   | 103.7 |
| 社 会 保 険 料 控 除   |           | 176,846 | 112,286,890 | 104.7 | 180,760 | 116,494,281 | 103.7 |
| 小規模企業共済等掛金控除    |           | 10,264  | 2,632,391   | 119.3 | 12,356  | 3,003,406   | 114.1 |
| 生 命 保 険 料 控 除   |           | 120,541 | 5,569,392   | 102.7 | 122,240 | 5,670,632   | 101.8 |
| 地 震 保 険 料 控 除   |           | 32,633  | 279,303     | 105.7 | 33,672  | 301,498     | 107.9 |
| 障 害 者 控 除       |           | 4,757   | 1,372,840   | 101.5 | 4,841   | 1,387,800   | 101.1 |
| 内 訳             | 普通障害者控除   | 2,778   | 744,640     | 103.3 | 2,834   | 760,500     | 102.1 |
|                 | 特別障害者控除   | 2,052   | 628,200     | 99.4  | 2,052   | 627,300     | 99.9  |
| 特別障害者のうち同居特障加算分 |           | 845     | 196,420     | 100.2 | 844     | 195,960     | 99.8  |
| 寡 婦 控 除         |           | 3,266   | 906,360     | 101.1 | 3,294   | 914,400     | 100.9 |
| （内特別割増）         |           | (1,430) | (429,000)   | 100.7 | (1,449) | (434,700)   | 101.3 |
| 寡 夫 控 除         |           | 239     | 62,140      | 103.5 | 251     | 65,260      | 105.0 |
| 勤 労 学 生 控 除     |           | 28      | 7,280       | 84.8  | 42      | 10,920      | 150.0 |
| 配 偶 者 控 除       |           | 24,523  | 8,229,300   | 85.9  | 23,716  | 7,958,930   | 96.7  |
| 内 訳             | 配偶者控除     | 19,212  | 6,215,440   | 82.6  | 18,468  | 5,969,260   | 96.0  |
|                 | 老人配偶者控除   | 5,311   | 2,013,860   | 98.1  | 5,248   | 1,989,670   | 98.8  |
| 配 偶 者 特 別 控 除   |           | 4,861   | 1,407,890   | 228.5 | 5,125   | 1,492,030   | 106.0 |
| 扶 養 控 除         |           | 17,634  | 8,965,820   | 100.9 | 17,709  | 9,029,010   | 100.7 |
| 内 訳             | 一般扶養控除    | 9,921   | 3,904,560   | 100.1 | 9,952   | 3,954,720   | 101.3 |
|                 | 老人扶養控除    | 2,289   | 1,040,060   | 105.3 | 2,350   | 1,067,040   | 102.6 |
|                 | 同居老親等扶養控除 | 3,250   | 1,568,250   | 99.7  | 3,158   | 1,525,050   | 97.2  |
|                 | 特定扶養控除    | 4,928   | 2,452,950   | 101.2 | 5,012   | 2,482,200   | 101.2 |
| 基 礎 控 除         |           | 186,500 | 61,545,000  | 102.1 | 190,236 | 62,777,880  | 102.0 |
| 合 計             |           | —       | 208,828,317 | 103.3 | —       | 214,866,318 | 102.9 |

※数値は課税状況等の調(7月1日現在)から

(6)税額控除額と控除対象人員等に関する調（令和元・2年度）

（単位：人、千円、％）

| 区 分                     | 年 度 | 元 年 度  |           |       | 2 年 度  |           |       |
|-------------------------|-----|--------|-----------|-------|--------|-----------|-------|
|                         |     | 人 員    | 控 除 額     | 前 年 比 | 人 員    | 控 除 額     | 前 年 比 |
| 調 整 控 除                 |     | —      | 337,336   | 101.3 | —      | 341,554   | 101.3 |
| 配 当 控 除                 |     | 2,653  | 22,042    | 105.9 | 2,578  | 23,234    | 105.4 |
| 住 宅 借 入 金 等 特 別 税 額 控 除 |     | 5,507  | 241,651   | 115.8 | 5,558  | 247,943   | 102.6 |
| 寄 附 金 税 額 控 除           |     | 20,977 | 960,297   | 137.2 | 22,369 | 1,045,798 | 108.9 |
| 外 国 税 額 控 除             |     | 92     | 1,303     | 64.8  | 119    | 1,396     | 107.1 |
| 配 当 割 額 の 控 除           |     | 2,292  | 27,776    | 91.6  | 2,349  | 33,574    | 120.9 |
| 株 式 等 譲 渡 所 得 割 額 の 控 除 |     | 764    | 22,825    | 72.1  | 764    | 20,693    | 90.7  |
| 合 計                     |     | —      | 1,613,230 | 121.6 | —      | 1,714,192 | 106.3 |

※数値は課税状況等の調(7月1日現在)から

(7) 特別区民税滞納整理状況

| 年度 | 区分    | 調定額        | 収入額                         |      | 滞納額<br>(A - B) | 滞納額に對          |               |            |
|----|-------|------------|-----------------------------|------|----------------|----------------|---------------|------------|
|    |       |            | 納期内より法定<br>期間経過日※1<br>までの収入 | B/A  |                | 滞納処分以<br>外の収入額 | 滞納処分による<br>収入 |            |
|    |       |            |                             |      |                |                | 公売<br>収入      | その他<br>の収入 |
| A  | B     | B/A        | C                           | D    | E              | F              |               |            |
| 27 | 現年度分  | 24,732,723 | 23,714,170                  | 95.9 | 1,018,553      | 567,591        | 35,829        | 129        |
|    | 過年度分  | 101,400    | 61,128                      | 60.3 | 40,272         | 22,054         | 0             | 0          |
|    | 滞納繰越分 | 1,134,293  | 0                           | 0.0  | 1,134,293      | 400,300        | 92,855        | 172        |
|    | 合計    | 25,968,416 | 23,775,298                  | 91.6 | 2,193,118      | 989,945        | 128,684       | 301        |
| 28 | 現年度分  | 25,494,150 | 24,560,637                  | 96.3 | 933,513        | 571,166        | 30,958        | 0          |
|    | 過年度分  | 88,109     | 51,554                      | 58.5 | 36,555         | 22,421         | 0             | 0          |
|    | 滞納繰越分 | 967,321    | 0                           | 0.0  | 967,321        | 343,551        | 116,654       | 82         |
|    | 合計    | 26,549,580 | 24,612,191                  | 92.7 | 1,937,389      | 937,138        | 147,612       | 82         |
| 29 | 現年度分  | 26,426,073 | 25,014,044                  | 94.7 | 1,412,029      | 1,040,669      | 33,247        | 30         |
|    | 過年度分  | 108,302    | 62,886                      | 58.1 | 45,416         | 25,750         | 0             | 0          |
|    | 滞納繰越分 | 746,231    | △625                        | △0.1 | 746,856        | 261,155        | 84,747        | 113        |
|    | 合計    | 27,280,606 | 25,076,305                  | 91.9 | 2,204,301      | 1,327,574      | 117,994       | 143        |
| 30 | 現年度分  | 27,032,394 | 25,455,878                  | 94.2 | 1,576,516      | 1,240,589      | 26,432        | 0          |
|    | 過年度分  | 124,487    | 60,688                      | 48.8 | 63,799         | 41,263         | 0             | 0          |
|    | 滞納繰越分 | 642,322    | △657                        | △0.1 | 642,979        | 209,708        | 103,705       | 11,031     |
|    | 合計    | 27,799,203 | 25,515,909                  | 91.8 | 2,283,294      | 1,491,560      | 130,137       | 11,031     |
| 元  | 現年度分  | 27,892,865 | 26,248,273                  | 94.1 | 1,644,592      | 1,293,481      | 32,154        | 63         |
|    | 過年度分  | 167,108    | 98,279                      | 58.8 | 68,829         | 32,655         | 0             | 0          |
|    | 滞納繰越分 | 521,336    | △898                        | △0.2 | 522,234        | 188,637        | 90,417        | 353        |
|    | 合計    | 28,581,309 | 26,345,654                  | 92.2 | 2,235,655      | 1,514,773      | 122,571       | 416        |

※1 督促状を発した日から10日を経過した日。 ※2 29年度から「収入額」は還付未済額を差し引いた額。

(単位:千円、%)

| する収入額     |      |      | 不納欠損額   |      | 未収入額          |        |        |     |
|-----------|------|------|---------|------|---------------|--------|--------|-----|
| 計         |      |      |         |      | うち執行停止額       |        |        |     |
| (D+E+F)   |      |      |         |      | (C-G-H)       |        |        |     |
| G         | G/A  | G/C  | H       | H/C  | I             | J      | K      | K/C |
|           |      |      |         |      | うち当該年度<br>停止額 |        |        |     |
| 603,549   | 2.4  | 59.3 | 5,033   | 0.5  | 409,971       | 2,354  | 2,354  | 0.2 |
| 22,054    | 21.7 | 54.8 | 223     | 0.6  | 17,995        | 81     | 81     | 0.2 |
| 493,327   | 43.5 | 43.5 | 100,409 | 8.9  | 540,557       | 67,209 | 27,141 | 2.4 |
| 1,118,930 | 4.3  | 51.0 | 105,665 | 4.8  | 968,523       | 69,644 | 29,576 | 1.3 |
| 602,124   | 2.4  | 64.5 | 4,998   | 0.5  | 326,391       | 1,514  | 1,514  | 0.2 |
| 22,421    | 25.4 | 61.3 | 1,277   | 3.5  | 12,857        | 190    | 190    | 0.5 |
| 460,287   | 47.6 | 47.6 | 100,503 | 10.4 | 406,531       | 67,893 | 20,278 | 2.1 |
| 1,084,832 | 4.1  | 56.0 | 106,778 | 5.5  | 745,779       | 69,597 | 21,982 | 1.1 |
| 1,073,946 | 4.1  | 76.1 | 7,095   | 0.5  | 330,988       | 1,762  | 1,762  | 0.1 |
| 25,750    | 23.8 | 56.7 | 218     | 0.5  | 19,448        | 92     | 92     | 0.2 |
| 346,015   | 46.4 | 46.3 | 86,936  | 11.6 | 313,905       | 41,586 | 8,960  | 1.2 |
| 1,445,711 | 5.3  | 65.6 | 94,249  | 4.3  | 664,341       | 43,440 | 10,813 | 0.5 |
| 1,267,021 | 4.7  | 80.4 | 16,473  | 1.0  | 293,022       | 412    | 412    | 0.0 |
| 41,263    | 33.1 | 64.7 | 642     | 1.0  | 21,894        | 0      | 0      | 0.0 |
| 324,444   | 50.5 | 50.5 | 102,981 | 16.0 | 215,554       | 9,391  | 3,527  | 0.5 |
| 1,632,728 | 5.9  | 71.5 | 120,096 | 5.3  | 530,470       | 9,803  | 3,939  | 0.2 |
| 1,325,698 | 4.8  | 80.6 | 18,871  | 1.2  | 300,023       | 983    | 983    | 0.1 |
| 32,655    | 19.5 | 47.4 | 1,235   | 1.8  | 34,939        | 0      | 0      | 0.0 |
| 279,407   | 53.6 | 53.5 | 68,857  | 13.2 | 173,970       | 7,862  | 3,892  | 0.7 |
| 1,637,760 | 5.7  | 73.3 | 88,963  | 4.0  | 508,932       | 8,845  | 4,875  | 0.2 |

## (8) 差押財産別滞納処分状況

| 年度 | 区 分       | ① 差 押 額 | 処              |             |
|----|-----------|---------|----------------|-------------|
|    |           |         | ② うち 年 度 中 差 押 | ③ 公 売 前 収 入 |
| 27 | 電 話 加 入 権 | 1,195   | 0              | 712         |
|    | 不 動 産     | 70,338  | 43,453         | 4,701       |
|    | 動 産       | 1,605   | 0              | 0           |
|    | 債 権       | 432,062 | 278,873        | 62,038      |
|    | そ の 他     | 8,009   | 3,579          | 635         |
|    | 合 計       | 513,209 | 325,905        | 68,086      |
| 28 | 電 話 加 入 権 | 483     | 0              | 0           |
|    | 不 動 産     | 41,452  | 9,598          | 6,088       |
|    | 動 産       | 427     | 377            | 0           |
|    | 債 権       | 418,235 | 257,037        | 56,708      |
|    | そ の 他     | 8,273   | 1,360          | 1,116       |
|    | 合 計       | 468,870 | 268,372        | 63,912      |
| 29 | 電 話 加 入 権 | 0       | 0              | 0           |
|    | 不 動 産     | 15,597  | 1,782          | 1,019       |
|    | 動 産       | 483     | 83             | 0           |
|    | 債 権       | 272,073 | 250,474        | 33,321      |
|    | そ の 他     | 7,812   | 2,109          | 190         |
|    | 合 計       | 295,965 | 254,448        | 34,530      |
| 30 | 電 話 加 入 権 | 0       | 0              | 0           |
|    | 不 動 産     | 16,253  | 2,100          | 3,759       |
|    | 動 産       | 2,080   | 1,597          | 0           |
|    | 債 権       | 386,579 | 283,258        | 60,428      |
|    | そ の 他     | 8,309   | 885            | 1,471       |
|    | 合 計       | 413,221 | 287,840        | 65,658      |
| 元  | 電 話 加 入 権 | 0       | 0              | 0           |
|    | 不 動 産     | 13,498  | 6,038          | 3,690       |
|    | 動 産       | 0       | 0              | 0           |
|    | 債 権       | 296,110 | 235,853        | 31,057      |
|    | そ の 他     | 9,025   | 2,466          | 493         |
|    | 合 計       | 318,633 | 244,357        | 35,240      |

※「差押額」には参加差押えを含む。

(単位:千円、%)

| 理 額       |                      | ⑥ 処 理 歩 合<br>(⑤/①) | ⑦ 差 押 中 |
|-----------|----------------------|--------------------|---------|
| ④ 公 売 収 入 | ⑤ 収 入 計<br>( ③ + ④ ) |                    |         |
| 0         | 712                  | 59.6               | 483     |
| 1,015     | 5,716                | 8.1                | 39,012  |
| 0         | 0                    | 0.0                | 0       |
| 127,669   | 189,707              | 43.9               | 27,308  |
| 0         | 635                  | 7.9                | 7,373   |
| 128,684   | 196,770              | 38.3               | 74,176  |
| 0         | 0                    | 0.0                | 483     |
| 0         | 6,088                | 14.7               | 28,779  |
| 0         | 0                    | 0.0                | 0       |
| 145,015   | 201,723              | 48.2               | 13,380  |
| 498       | 1,614                | 19.5               | 6,659   |
| 145,513   | 209,425              | 44.7               | 49,301  |
| 0         | 0                    | 0.0                | 0       |
| 0         | 4,222                | 27.1               | 11,102  |
| 0         | 0                    | 0.0                | 0       |
| 117,995   | 151,316              | 55.6               | 32,634  |
| 531       | 721                  | 9.2                | 7,091   |
| 118,526   | 156,259              | 52.8               | 50,827  |
| 0         | 0                    | 0.0                | 0       |
| 3,564     | 7,323                | 45.1               | 8,754   |
| 0         | 0                    | 0.0                | 0       |
| 130,137   | 190,565              | 49.3               | 20,039  |
| 814       | 2,285                | 27.5               | 4,388   |
| 134,515   | 200,173              | 48.4               | 33,181  |
| 0         | 0                    | 0.0                | 0       |
| 252       | 3,942                | 29.2               | 9,555   |
| 0         | 0                    | 0.0                | 0       |
| 122,571   | 153,628              | 51.8               | 16,224  |
| 289       | 782                  | 8.6                | 5,296   |
| 123,112   | 158,352              | 49.6               | 31,075  |

## (9) 令和2年度 都区財政調整

(単位:百万円、%)

| 区分                         |                  | 令和2年度<br>当初見込 ア | 令和元年度<br>当初見込 イ | 差引増△減<br>ウ=ア-イ | 増減率<br>エ=ウ/イ | 備考     |  |
|----------------------------|------------------|-----------------|-----------------|----------------|--------------|--------|--|
| 交<br>付<br>金<br>の<br>総<br>額 | 調<br>整<br>税<br>等 | 固定資産税           | 1,302,336       | 1,267,478      | 34,858       | 2.8    |  |
|                            |                  | 市町村民税法人分        | 494,438         | 688,436        | △ 193,998    | △ 28.2 |  |
|                            |                  | 特別土地保有税         | 10              | 10             | 0            | 0.0    |  |
|                            |                  | 法人事業税交付対象額      | 43,852          | 0              | 43,852       | 皆増     |  |
|                            |                  | 計               | 1,840,636       | 1,955,924      | △ 115,288    | △ 5.9  |  |
|                            | 条例で定める割合         | 55.1%           | 55.0%           | —              | —            |        |  |
|                            | 当年度分             | 1,014,190       | 1,075,758       | △ 61,568       | △ 5.7        |        |  |
|                            | 精算分              | △ 1,414         | 6,217           | △ 7,631        | △ 122.7      |        |  |
|                            | 計 A              | 1,012,776       | 1,081,975       | △ 69,199       | △ 6.4        |        |  |
|                            | 内<br>訳           | 普通交付金分 A×95%    | 962,137         | 1,027,877      | △ 65,740     | △ 6.4  |  |
| 特別交付金分 A×5%                |                  | 50,639          | 54,098          | △ 3,459        | △ 6.4        |        |  |
| 基準財政収入額 B                  |                  | 1,229,192       | 1,165,313       | 63,879         | 5.5          |        |  |
| 特<br>別<br>区<br>税           | 特別区民税            | 891,830         | 877,799         | 14,031         | 1.6          |        |  |
|                            | 軽自動車税            | 環境性能割           | 148             | 45             | 103          | 228.9  |  |
|                            |                  | 種別割             | 3,332           | 3,301          | 31           | 0.9    |  |
|                            | 特別区たばこ税          | 63,145          | 64,370          | △ 1,225        | △ 1.9        |        |  |
|                            | 鉱産税              | 0               | 0               | 0              |              |        |  |
|                            | 小計               | 958,456         | 945,515         | 12,941         | 1.4          |        |  |
|                            | 利子割交付金           | 2,672           | 2,808           | △ 136          | △ 4.8        |        |  |
|                            | 配当割交付金           | 13,757          | 14,286          | △ 529          | △ 3.7        |        |  |
|                            | 株式等譲渡所得割交付金      | 7,616           | 9,142           | △ 1,526        | △ 16.7       |        |  |
|                            | 地方消費税交付金         | 211,995         | 165,603         | 46,392         | 28.0         |        |  |
| ゴルフ場利用税交付金                 | 28               | 32              | △ 4             | △ 12.5         |              |        |  |
| 自動車取得税交付金                  | —                | 3,228           | △ 3,228         | 皆減             |              |        |  |
| 環境性能割交付金                   | 3,005            | 1,140           | 1,865           | 163.6          |              |        |  |
| 地方特例交付金                    | 5,768            | 5,130           | 638             | 12.4           |              |        |  |
| 計                          | 1,203,296        | 1,146,884       | 56,412          | 4.9            |              |        |  |
| 地方揮発油譲与税                   | 3,606            | 3,705           | △ 99            | △ 2.7          |              |        |  |
| 自動車重量譲与税                   | 9,862            | 9,826           | 36              | 0.4            |              |        |  |
| 航空機燃料譲与税                   | 999              | 956             | 43              | 4.5            |              |        |  |
| 森林環境譲与税                    | 771              | —               | 771             | 皆増             |              |        |  |
| 交通安全対策特別交付金                | 922              | 971             | △ 49            | △ 5.0          |              |        |  |
| 合計                         | 1,219,454        | 1,162,342       | 57,112          | 4.9            |              |        |  |
| 特別区民税特例加減算額                | △ 8,894          | △ 8,339         | △ 555           | —              |              |        |  |
| 地方消費税交付金特例加算額              | 18,631           | 11,310          | 7,321           | 64.7           |              |        |  |
| 基準財政需要額 C                  |                  | 2,191,329       | 2,193,190       | △ 1,861        | △ 0.1        |        |  |
| 経常的経費                      |                  | 1,890,876       | 1,839,990       | 50,886         | 2.8          |        |  |
| 投資的経費                      |                  | 300,453         | 353,200         | △ 52,747       | △ 14.9       |        |  |
| 差引 C-B                     |                  | 962,137         | 1,027,877       | △ 65,740       | △ 6.4        |        |  |
| 交<br>付<br>額                | 普通交付金            | 962,137         | 1,027,877       | △ 65,740       | △ 6.4        |        |  |
|                            | 特別交付金            | 50,639          | 54,098          | △ 3,459        | △ 6.4        |        |  |
|                            | 計                | 1,012,776       | 1,081,975       | △ 69,199       | △ 6.4        |        |  |

\* 端数処理の結果、縦横計が合わない場合がある。

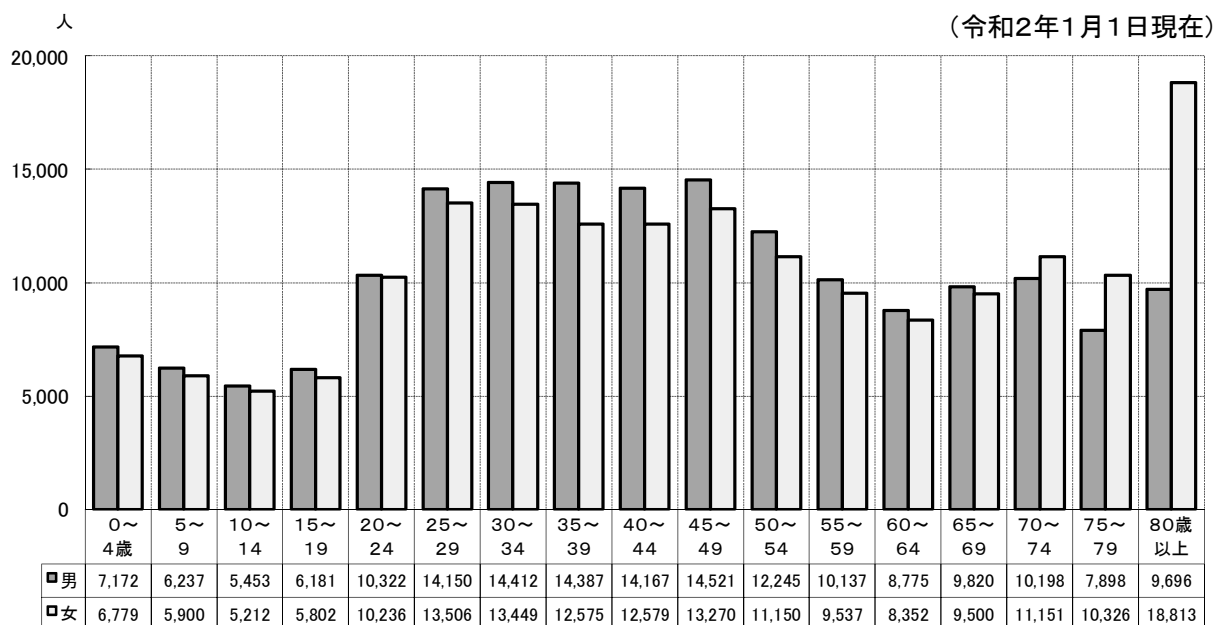


(10)人口及び世帯

| 年     | 区分      |       | 世帯数     |       |
|-------|---------|-------|---------|-------|
|       | 人口(人)   | 前年比%  |         | 前年比%  |
| 平成28年 | 341,252 | 100.9 | 186,442 | 101.8 |
| 29年   | 345,149 | 101.1 | 190,156 | 102.0 |
| 30年   | 348,030 | 100.8 | 193,253 | 101.6 |
| 31年   | 351,976 | 101.1 | 196,580 | 101.7 |
| 令和2年  | 353,908 | 100.5 | 198,711 | 101.1 |

※各年1月1日現在

(11)年齢別人口構成図



(単位:人)

| 年齢    | 区分     |        |        | 年齢    | 区分      |         |         |
|-------|--------|--------|--------|-------|---------|---------|---------|
|       | 男      | 女      | 計      |       | 男       | 女       | 計       |
| 0～4歳  | 7,172  | 6,779  | 13,951 | 45～49 | 14,521  | 13,270  | 27,791  |
| 5～9   | 6,237  | 5,900  | 12,137 | 50～54 | 12,245  | 11,150  | 23,395  |
| 10～14 | 5,453  | 5,212  | 10,665 | 55～59 | 10,137  | 9,537   | 19,674  |
| 15～19 | 6,181  | 5,802  | 11,983 | 60～64 | 8,775   | 8,352   | 17,127  |
| 20～24 | 10,322 | 10,236 | 20,558 | 65～69 | 9,820   | 9,500   | 19,320  |
| 25～29 | 14,150 | 13,506 | 27,656 | 70～74 | 10,198  | 11,151  | 21,349  |
| 30～34 | 14,412 | 13,449 | 27,861 | 75～79 | 7,898   | 10,326  | 18,224  |
| 35～39 | 14,387 | 12,575 | 26,962 | 80歳以上 | 9,696   | 18,813  | 28,509  |
| 40～44 | 14,167 | 12,579 | 26,746 | 合計    | 175,771 | 178,137 | 353,908 |

※(10)(11)は、いずれも日本人と外国人を合わせた総人口。

## (12) 将来人口(地区別人口数の予測)

(単位:人)

|          | 令和2年<br>(2020年) | 令和3年<br>(2021年) | 令和4年<br>(2022年) | 令和5年<br>(2023年) | 令和6年<br>(2024年) | 令和7年<br>(2025年) |
|----------|-----------------|-----------------|-----------------|-----------------|-----------------|-----------------|
| 北区人口推計   | 353,908         | 353,158         | 356,497         | 358,628         | 359,297         | 359,976         |
| 1 浮間地区   | 24,349          | 24,291          | 25,132          | 25,358          | 25,548          | 25,737          |
| 2 赤羽西地区  | 62,889          | 62,657          | 63,218          | 63,370          | 63,473          | 63,573          |
| 3 赤羽東地区  | 55,124          | 55,382          | 55,766          | 56,242          | 56,405          | 56,570          |
| 4 王子西地区  | 31,975          | 31,592          | 32,997          | 33,145          | 33,053          | 32,967          |
| 5 王子東地区  | 82,029          | 82,039          | 81,092          | 81,634          | 81,457          | 81,289          |
| 6 滝野川西地区 | 75,338          | 75,251          | 76,494          | 76,963          | 77,367          | 77,771          |
| 7 滝野川東地区 | 22,204          | 21,946          | 21,798          | 21,916          | 21,994          | 22,069          |

※各年1月1日現在(令和4年以降は「北区行政資料集(令和2年9月)」による推計値)  
 ※日本人と外国人を合わせた総人口


## (13) 都民税徴収取扱費の推移

(単位:円、%)

| 算定項目           | 平成30年度             | 令和元年度              | 令和2年度              |
|----------------|--------------------|--------------------|--------------------|
| ①納税義務者数にかかるもの  | 576,324,000        | 588,507,000        | 601,956,000        |
| ②18年度以前賦課決定分   | 506,557            | 496,862            | 207,041            |
| ③過誤納金等にかかるもの   | 40,278,272         | 26,880,527         | 39,326,294         |
| <b>徴収取扱費合計</b> | <b>617,108,829</b> | <b>615,884,389</b> | <b>641,489,335</b> |
| 前年度比           | 105.5              | 99.8               | 104.2              |

※徴収取扱費とは、都道府県が区市町村に個人の都道府県民税の賦課徴収に関する事務に要する経費を補償するため、区市町村に交付する費用をいう。

(14) 23区別区民1人当たりの特別区民税負担額  
 (令和元年度決算現年度分調定)



## (15) 令和元年度 特別区税徴収実績(23区決算額)

| 税目<br>区名 | 特別区民税         |               |       | 軽自動車税     |           |       | 特別区たばこ税    |            |        |
|----------|---------------|---------------|-------|-----------|-----------|-------|------------|------------|--------|
|          | 調定額           | 収入額           | 収入歩合  | 調定額       | 収入額       | 収入歩合  | 調定額        | 収入額        | 収入歩合   |
| 千代田      | 18,201,873    | 17,848,819    | 98.06 | 32,994    | 31,175    | 94.49 | 3,761,682  | 3,760,566  | 99.97  |
| 中央       | 30,013,594    | 29,048,341    | 96.78 | 67,221    | 60,457    | 89.94 | 2,771,436  | 2,771,436  | 100.00 |
| 港        | 82,472,722    | 80,055,657    | 97.07 | 85,746    | 74,498    | 86.88 | 6,039,478  | 6,039,478  | 100.00 |
| 新宿       | 46,150,390    | 44,635,169    | 96.72 | 128,162   | 106,249   | 82.90 | 5,099,930  | 5,099,930  | 100.00 |
| 文京       | 34,142,289    | 33,793,544    | 98.98 | 56,921    | 56,056    | 98.48 | 1,021,326  | 1,021,326  | 100.00 |
| 台東       | 20,354,870    | 19,702,716    | 96.80 | 86,142    | 74,096    | 86.02 | 3,318,780  | 3,318,780  | 100.00 |
| 墨田       | 23,748,580    | 23,379,098    | 98.44 | 115,627   | 113,017   | 97.74 | 2,100,610  | 2,100,610  | 100.00 |
| 江東       | 50,992,630    | 50,228,373    | 98.50 | 192,576   | 186,265   | 96.72 | 3,865,766  | 3,865,766  | 100.00 |
| 品川       | 48,374,704    | 47,777,882    | 98.77 | 135,936   | 131,997   | 97.10 | 3,363,034  | 3,363,028  | 100.00 |
| 目黒       | 46,386,110    | 45,183,538    | 97.41 | 94,638    | 84,779    | 89.58 | 1,817,244  | 1,817,233  | 100.00 |
| 大田       | 73,338,347    | 72,293,279    | 98.58 | 340,416   | 329,714   | 96.86 | 4,835,229  | 4,835,229  | 100.00 |
| 世田谷      | 125,582,400   | 121,909,648   | 97.08 | 376,043   | 330,842   | 87.98 | 4,177,442  | 4,177,442  | 100.00 |
| 渋谷       | 52,960,450    | 51,762,317    | 97.74 | 81,300    | 74,167    | 91.23 | 3,225,762  | 3,225,762  | 100.00 |
| 中野       | 34,098,349    | 32,717,067    | 95.95 | 121,987   | 113,421   | 92.98 | 1,903,999  | 1,903,971  | 100.00 |
| 杉並       | 66,041,993    | 63,867,123    | 96.71 | 211,371   | 186,206   | 88.09 | 2,688,442  | 2,688,442  | 100.00 |
| 豊島       | 31,498,668    | 30,433,810    | 96.62 | 95,353    | 86,775    | 91.00 | 3,086,765  | 3,086,765  | 100.00 |
| 北        | 28,581,309    | 27,991,692    | 97.94 | 134,705   | 126,547   | 93.94 | 2,100,609  | 2,100,575  | 100.00 |
| 荒川       | 17,105,420    | 16,489,583    | 96.40 | 83,831    | 78,770    | 93.96 | 1,441,281  | 1,441,276  | 100.00 |
| 板橋       | 45,406,031    | 44,189,949    | 97.32 | 296,022   | 268,025   | 90.54 | 3,459,892  | 3,459,892  | 100.00 |
| 練馬       | 65,313,219    | 63,709,889    | 97.55 | 390,676   | 366,301   | 93.76 | 3,391,004  | 3,391,004  | 100.00 |
| 足立       | 46,861,199    | 45,078,743    | 96.20 | 574,873   | 499,837   | 86.95 | 4,976,008  | 4,976,005  | 100.00 |
| 葛飾       | 33,130,173    | 31,770,940    | 95.90 | 290,117   | 263,507   | 90.83 | 3,074,250  | 3,074,245  | 100.00 |
| 江戸川      | 50,822,341    | 50,268,126    | 98.91 | 397,850   | 394,564   | 99.17 | 4,700,772  | 4,700,772  | 100.00 |
| 計        | 1,071,577,661 | 1,044,135,303 | 97.44 | 4,390,507 | 4,037,265 | 91.95 | 76,220,741 | 76,219,533 | 100.00 |

※ 令和元年度から、軽自動車税には環境性能割を含む。

(単位:千円、%)

| 鉱 産 税 |       |         | 入 湯 税   |         |         | 合 計           |               |         |     |
|-------|-------|---------|---------|---------|---------|---------------|---------------|---------|-----|
| 調 定 額 | 収 入 額 | 収 入 歩 合 | 調 定 額   | 収 入 額   | 収 入 歩 合 | 調 定 額         | 収 入 額         | 収 入 歩 合 |     |
|       |       |         | 8,188   | 8,188   | 100.00  | 22,004,737    | 21,648,748    | 98.38   | 千代田 |
|       |       |         | 2,558   | 2,558   | 100.00  | 32,854,809    | 31,882,792    | 97.04   | 中 央 |
|       |       |         | 3,462   | 3,462   | 100.00  | 88,601,408    | 86,173,095    | 97.26   | 港   |
|       |       |         | 61,136  | 61,136  | 100.00  | 51,439,618    | 49,902,484    | 97.01   | 新 宿 |
|       |       |         | 27,526  | 27,526  | 100.00  | 35,248,062    | 34,898,452    | 99.01   | 文 京 |
|       |       |         | 3,779   | 3,779   | 100.00  | 23,763,571    | 23,099,371    | 97.20   | 台 東 |
|       |       |         | 14,112  | 14,112  | 100.00  | 25,978,929    | 25,606,837    | 98.57   | 墨 田 |
|       |       |         | 69,695  | 69,695  | 100.00  | 55,120,667    | 54,350,099    | 98.60   | 江 東 |
|       |       |         |         |         |         | 51,873,674    | 51,272,907    | 98.84   | 品 川 |
|       |       |         |         |         |         | 48,297,992    | 47,085,550    | 97.49   | 目 黒 |
|       |       |         | 15,729  | 15,729  | 100.00  | 78,529,721    | 77,473,951    | 98.66   | 大 田 |
|       |       |         | 2,545   | 2,545   | 100.00  | 130,138,430   | 126,420,477   | 97.14   | 世田谷 |
|       |       |         |         |         |         | 56,267,512    | 55,062,246    | 97.86   | 渋 谷 |
|       |       |         |         |         |         | 36,124,335    | 34,734,459    | 96.15   | 中 野 |
|       |       |         | 19,675  | 19,675  | 100.00  | 68,961,481    | 66,761,446    | 96.81   | 杉 並 |
|       |       |         |         |         |         | 34,680,786    | 33,607,350    | 96.90   | 豊 島 |
|       |       |         |         |         |         | 30,816,623    | 30,218,814    | 98.06   | 北   |
|       |       |         |         |         |         | 18,630,532    | 18,009,629    | 96.67   | 荒 川 |
|       |       |         | 884     | 884     | 100.00  | 49,162,829    | 47,918,750    | 97.47   | 板 橋 |
|       |       |         | 27,138  | 27,138  | 100.00  | 69,122,037    | 67,494,332    | 97.65   | 練 馬 |
|       |       |         |         |         |         | 52,412,080    | 50,554,585    | 96.46   | 足 立 |
|       |       |         | 8,915   | 8,915   | 100.00  | 36,503,455    | 35,117,607    | 96.20   | 葛 飾 |
|       |       |         | 46,446  | 46,446  | 100.00  | 55,967,409    | 55,409,908    | 99.00   | 江戸川 |
| 0     | 0     |         | 311,788 | 311,788 | 100.00  | 1,152,500,697 | 1,124,703,889 | 97.59   | 計   |

# 税 務 概 要

令和3年2月発行

刊行物登録番号 2-1-115

編集・発行 東京都北区区民部税務課・収納推進課

〒114-8508

東京都北区王子本町1-15-22

電話 03(3908)1114 (直通)