

税 務 概 要

令 和 3 年 度



City of Kita

東 京 都 北 区

目 次

1 税務機構

- (1) 組織と事務分掌 1
- (2) 職員構成 2

2 区の財政

- (1) 年度別一般会計予算 3
- (2) 年度別一般会計決算 4
- (3) 北区の歳入決算の概要 6

3 特別区税

- (1) 区税収入に占める税目別割合 7
- (2) 特別区税のしくみ（令和3年度） 8
- (3) 所得控除・税額控除の推移 10
- (4) 区民の特別区税負担額と徴税費 12
- (5) 特別区税調定・収入状況（平成28年度～令和2年度） 13

4 特別区民税（個人住民税）

- (1) 納税義務者数 18
- (2) 特別区民税収入額の推移 18
- (3) 所得区分別1人当たりの所得額 19
- (4) 課税標準段階別納税義務者・所得割額（令和元～3年度） 20
- (5) 所得区分別所得割納税義務者数及び所得金額に関する調
（平成29年度～令和3年度） 22

5 軽自動車税

- (1) 環境性能割 24
 - ① 調定額・件数の推移 24
- (2) 種別割 24
 - ① 調定額の推移（現年分・車種別） 24
 - ② 調定・収入状況（現年分） 24
 - ③ 課税台数の状況 25

6 特別区たばこ税

- (1) 特別区たばこ税の推移 26
- (2) 23 区別たばこ税売渡本数及び調定額（令和2年度） 27

7 その他

- (1) 税証明発行状況 28
- (2) 税証明手数料及び標識弁償金 28
- (3) 納税貯蓄組合 28
- (4) 税務広報（令和2年度） 29
- (5) 所得控除額と控除対象人員等に関する調（令和2・3年度） 30
- (6) 税額控除額と控除対象人員等に関する調（令和2・3年度） 31
- (7) 特別区民税滞納整理状況 32
- (8) 差押財産別滞納処分状況 34
- (9) 令和3年度 都区財政調整 36
- (10) 人口及び世帯 37
- (11) 年齢別人口構成図 37
- (12) 将来人口（地区別人口数の予測） 38
- (13) 徴収取扱費の推移 38
- (14) 23 区別区民1人当たりの特別区民税負担額 39
- (15) 令和2年度 特別区税徴収実績（23区決算額） 40

1 税務機構

(1) 組織と事務分掌

税務課

税務係

- 1 区税制に関すること。
- 2 区税に係る連絡調整に関すること。
- 3 税務統計に関すること。
- 4 税務広報に関すること。ただし、納税に係るものを除く。
- 5 軽自動車税及び特別区たばこ税の賦課に関すること。
- 6 区税の証明に関すること。
- 7 ふるさと納税に関すること。
- 8 課内他の係に属しないこと。

課税第一係

- 1 特別区民税賦課に係る企画及び調整に関すること。
- 2 普通徴収及び特別徴収に係る特別区民税の賦課に関すること(他の係に属するものを除く。)

課税第二係(主として王子地区)

課税第三係(主として赤羽地区)

課税第四係(主として滝野川地区)

課税第二係、課税第三係及び課税第四係は、担当区域における次の事務を分掌する。

- 1 普通徴収及び特別徴収に係る特別区民税の賦課に関すること。

収納推進課

徴収計画係

- 1 納税事務事業の企画及び調整に関すること。
- 2 収納対策行動計画の立案及び調整に関すること(私債権に係る訴訟及び和解を含む。)
- 3 徴収の嘱託及び受託に関すること。
- 4 不納欠損処理及び滞納処分の停止の総括に関すること。
- 5 特定の税務調査の取りまとめに関すること。
- 6 納税に係る税務広報に関すること。
- 7 納付案内センターの運営に関すること。
- 8 課内他の係に属しないこと。

整理第一係

- 1 主に王子東地区及び滝野川地区の普通徴収に係る滞納整理に関すること。
- 2 主に王子東地区及び滝野川地区の普通徴収に係る徴収猶予及び滞納処分の停止に関すること。
- 3 主に王子東地区及び滝野川地区の普通徴収に係る督促状及び催告書の処理に関すること。
- 4 主に王子東地区及び滝野川地区の普通徴収に係る差押財産の換価処分に関すること。

整理第二係

- 1 主に王子西地区及び赤羽地区の普通徴収に係る滞納整理に関すること。
- 2 主に王子西地区及び赤羽地区の普通徴収に係る徴収猶予及び滞納処分の停止に関すること。
- 3 主に王子西地区及び赤羽地区の普通徴収に係る督促状及び催告書の処理に関すること。
- 4 主に王子西地区及び赤羽地区の普通徴収に係る差押財産の換価処分に関すること。

滞納対策係

- 1 特定事案及び特別徴収に係る滞納整理に関すること。
- 2 特定事案及び特別徴収に係る徴収猶予及び滞納処分の停止に関すること。
- 3 特定事案及び特別徴収に係る督促状及び催告書の処理に関すること。
- 4 特定事案及び特別徴収に係る差押財産の換価処分に関すること。
- 5 主に区外の滞納整理に関すること。
- 6 主に区外の徴収猶予及び滞納処分の停止に関すること。
- 7 主に区外の督促状及び催告書の処理に関すること。
- 8 主に区外の差押財産の換価処分に関すること。
- 9 公債権の強制徴収の受託に関すること。
- 10 徴収金に係る有価証券の受託に関すること。

収納係

- 1 区税調定の総括に関すること。
- 2 収入統計に関すること。
- 3 収納管理に関すること。
- 4 口座振替納税に関すること。
- 5 特別区民税及び軽自動車税の過誤納金の還付及び充当に関すること。
- 6 特別区民税及び軽自動車税の過誤納還付金の支払に関すること。
- 7 納税貯蓄組合に関すること。
- 8 特別区税における電子収納に関すること。

(2)職員構成

令和3年4月1日現在

(単位:人)

課・係名	課長	係長 (主査)	係員	時短職員 (再任用・ 再雇用)	計	会計年度 任用職員
税務課	1	6	39	0	46	8
税務係	1	1	7		9	8
課税第一係		2	8		10	
課税第二係		1	8		9	
課税第三係		1	8		9	
課税第四係		1	8		9	
収納推進課	1	5	28	3	37	3
徴収計画係	1	1	3		5	2
整理第一係		1	6		7	
整理第二係		1	6		7	
滞納対策係		1	6		7	1
収納係		1	7	3	11	

※ 兼務職員・休職者は含まない。

2 区の財政

(1)年度別一般会計予算

(単位:千円)

款 別	年 度	令 和 2 年 度			令 和 3 年 度		
		予 算 額	構 成 比 (%)	伸 率 (%)	予 算 額	構 成 比 (%)	伸 率 (%)
入	1 特 別 区 税	30,541,000	19.6	2.3	29,645,000	19.2	△ 2.9
	2 地 方 譲 与 税	478,000	0.3	△ 0.2	443,000	0.3	△ 7.3
	3 利 子 割 交 付 金	85,000	0.1	△ 32.5	81,000	0.0	△ 4.7
	4 配 当 割 交 付 金	427,000	0.3	△ 12.5	405,000	0.3	△ 5.2
	5 株 式 等 譲 渡 所 得 割 交 付 金	239,000	0.1	△ 16.7	442,000	0.3	84.9
	6 地 方 消 費 税 交 付 金	7,482,000	4.8	28.0	6,994,000	4.5	△ 6.5
	7 環 境 性 能 割 交 付 金	115,000	0.1	161.4	102,000	0.1	△ 11.3
	8 地 方 特 例 交 付 金	268,000	0.2	△ 51.5	281,000	0.2	4.9
	9 特 別 区 交 付 金	50,200,000	32.3	△ 7.2	49,000,000	31.8	△ 2.4
	10 交 通 安 全 対 策 特 別 交 付 金	21,000	0.0	0.0	20,000	0.0	△ 4.8
	11 ゴ ル フ 場 利 用 税 交 付 金	6,000	0.0	△ 25.0	5,000	0.0	△ 16.7
	12 分 担 金 及 び 負 担 金	2,092,077	1.3	△ 23.5	2,088,545	1.4	△ 0.2
	13 使 用 料 及 び 手 数 料	2,959,134	1.9	△ 0.7	2,882,778	1.9	△ 2.6
	14 国 庫 支 出 金	29,188,687	18.8	△ 0.5	29,190,712	19.0	0.0
	15 都 支 出 金	12,663,883	8.1	11.4	11,710,855	7.6	△ 7.5
	16 財 産 収 入	110,775	0.1	13.9	237,908	0.1	114.8
	17 寄 付 金	1	0.0	0.0	1	0.0	0.0
	18 繰 入 金	9,247,048	5.9	△ 7.4	10,139,625	6.6	9.7
	19 繰 越 金	1,800,000	1.2	0.0	1,800,000	1.2	0.0
	20 諸 収 入	3,582,395	2.3	1.2	3,431,576	2.2	△ 4.2
	21 特 別 区 債	4,124,000	2.6	△ 2.4	5,082,000	3.3	23.2
歳 入 合 計	155,630,000	100.0	△ 1.5	153,982,000	100.0	△ 1.1	
出	1 議 会 費	818,820	0.5	1.1	787,649	0.5	△ 3.8
	2 総 務 費	17,733,437	11.4	0.2	16,767,859	10.9	△ 5.4
	3 福 祉 費	86,570,496	55.6	3.9	85,808,354	55.7	△ 0.9
	4 衛 生 費	5,050,617	3.3	1.1	5,507,443	3.6	9.0
	5 環 境 費	5,246,816	3.4	7.1	5,333,775	3.5	1.7
	6 産 業 経 済 費	2,880,971	1.9	△ 0.1	3,201,149	2.1	11.1
	7 土 木 費	14,523,645	9.3	△ 6.8	11,613,106	7.5	△ 20.0
	8 教 育 費	18,653,202	12.0	△ 9.7	20,654,073	13.4	10.7
	9 公 債 費	3,586,798	2.3	△ 4.1	3,295,275	2.1	△ 8.1
	10 諸 支 出 金	365,198	0.2	△ 88.6	713,317	0.5	95.3
	11 予 備 費	200,000	0.1	0.0	300,000	0.2	50.0
歳 出 合 計	155,630,000	100.0	△ 1.5	153,982,000	100.0	△ 1.1	

(2)年度別一般会計決算

(単位:千円)

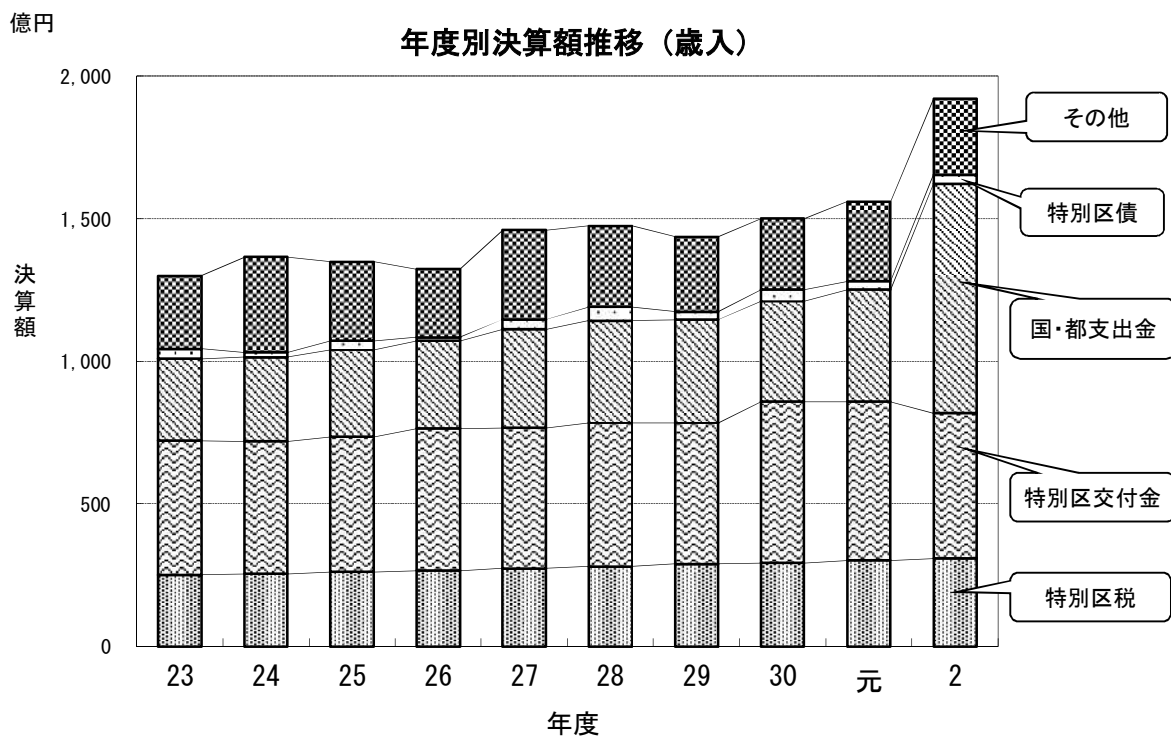
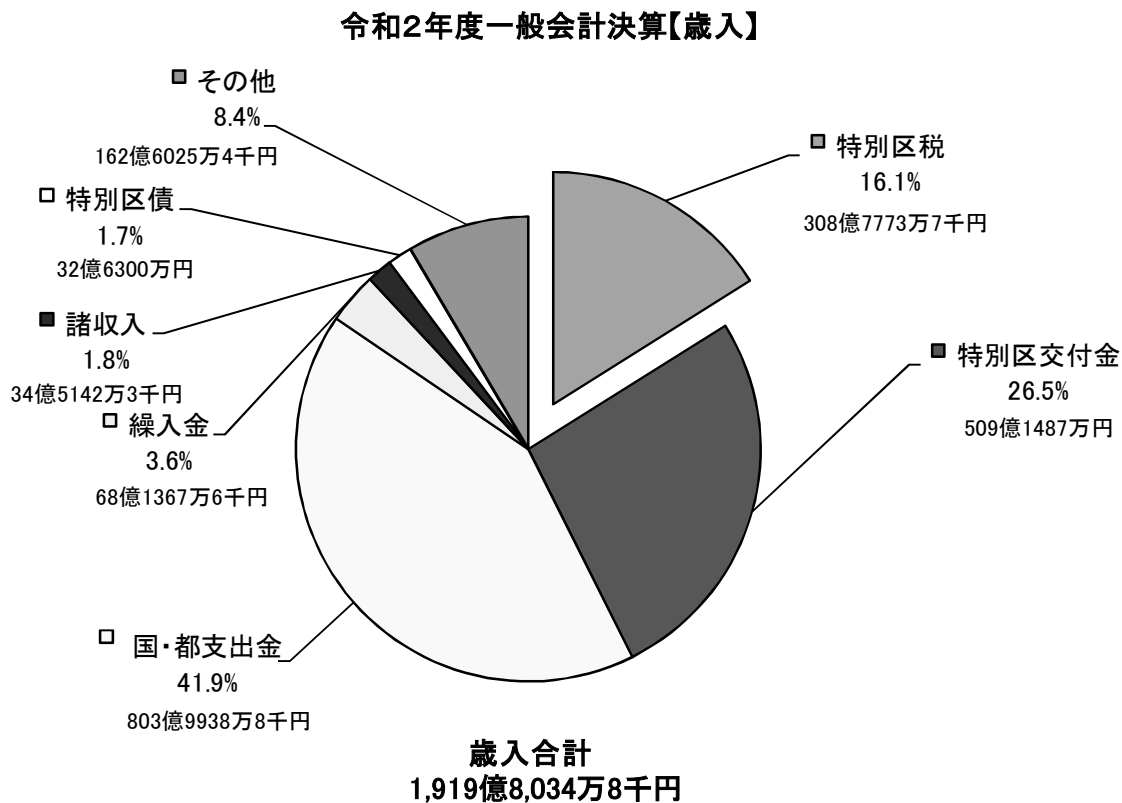
年度		平成 2 8 年 度			平成 2 9 年 度		
		決 算 額	構 成 比 (%)	伸 率 (%)	決 算 額	構 成 比 (%)	伸 率 (%)
入	1 特 別 区 税	28,067,049	19.0	2.9	28,784,548	20.0	2.6
	2 地 方 譲 与 税	455,089	0.3	0.6	453,478	0.3	△ 0.4
	3 利 子 割 交 付 金	99,347	0.1	△ 72.5	106,647	0.1	7.3
	4 配 当 割 交 付 金	324,009	0.2	△ 25.4	440,367	0.3	35.9
	5 株 式 等 譲 渡 所 得 割 交 付 金	187,971	0.1	△ 56.1	443,580	0.3	136.0
	6 地 方 消 費 税 交 付 金	7,039,781	4.8	△ 10.3	7,169,857	5.0	1.8
	7 自 動 車 取 得 税 交 付 金	206,930	0.1	1.8	259,829	0.2	25.6
	8 環 境 性 能 割 交 付 金	—	—	—	—	—	—
	9 地 方 特 例 交 付 金	157,412	0.1	△ 0.7	183,505	0.1	16.6
	10 特 別 区 交 付 金	50,205,632	34.0	1.6	49,653,145	34.6	△ 1.1
	11 交 通 安 全 対 策 特 別 交 付 金	26,533	0.0	△ 5.3	25,073	0.0	△ 5.5
	12 ゴ ル フ 場 利 用 税 交 付 金	9,270	0.0	△ 2.3	8,797	0.0	△ 5.1
	13 分 担 金 及 び 負 担 金	2,530,907	1.7	9.9	2,724,297	1.9	7.6
	14 使 用 料 及 び 手 数 料	3,046,200	2.1	0.9	2,848,983	2.0	△ 6.5
	15 国 庫 支 出 金	26,153,960	17.7	4.9	26,510,994	18.4	1.4
	16 都 支 出 金	9,684,878	6.6	1.9	9,578,957	6.7	△ 1.1
	17 財 産 収 入	341,993	0.2	△ 92.5	159,415	0.1	△ 53.4
	18 寄 付 金	14,554	0.0	0.2	12,362	0.0	△ 15.1
	19 繰 入 金	6,885,657	4.7	40.5	5,858,146	4.1	△ 14.9
	20 繰 越 金	3,558,869	2.4	35.2	1,965,679	1.4	△ 44.8
	21 諸 収 入	3,571,997	2.5	△ 9.5	3,516,117	2.4	△ 1.6
	22 特 別 区 債	4,929,000	3.4	42.9	2,972,900	2.1	△ 39.7
歳 入 合 計	147,497,038	100.0	1.1	143,676,676	100.0	△ 2.6	
出	1 議 会 費	769,419	0.5	△ 10.5	760,156	0.5	△ 1.2
	2 総 務 費	19,672,959	13.7	20.1	14,665,582	10.5	△ 25.5
	3 福 祉 費	75,564,664	52.6	6.9	77,515,526	55.8	2.6
	4 衛 生 費	4,235,346	3.0	9.0	4,200,869	3.0	△ 0.8
	5 環 境 費	4,584,797	3.2	△ 4.7	4,672,185	3.4	1.9
	6 産 業 経 済 費	2,795,215	1.9	△ 1.6	2,731,859	2.0	△ 2.3
	7 土 木 費	14,243,162	9.9	7.2	9,484,810	6.8	△ 33.4
	8 教 育 費	15,018,893	10.5	3.9	16,954,454	12.2	12.9
	9 公 債 費	3,252,430	2.3	△ 19.9	3,360,116	2.4	3.3
	10 諸 支 出 金	3,468,600	2.4	△ 55.1	4,668,728	3.4	34.6
	11 予 備 費	0	0.0	0.0	0	0.0	0.0
歳 出 合 計	143,605,485	100.0	3.3	139,014,285	100.0	△ 3.2	

(単位:千円)

平成30年度			令和元年度			令和2年度		
決算額	構成比 (%)	伸率 (%)	決算額	構成比 (%)	伸率 (%)	決算額	構成比 (%)	伸率 (%)
29,391,945	19.6	2.1	30,218,814	19.4	2.8	30,877,737	16.1	2.2
453,652	0.3	0.0	463,671	0.3	2.2	472,069	0.3	1.8
115,066	0.1	7.9	88,320	0.1	△ 23.2	84,909	0.0	△ 3.9
383,971	0.2	△ 12.8	440,847	0.3	14.8	410,632	0.2	△ 6.9
314,642	0.2	△ 29.1	273,760	0.2	△ 13.0	478,185	0.3	74.7
6,116,754	4.1	△ 14.7	5,854,457	3.7	△ 4.3	7,327,957	3.8	25.2
270,344	0.2	4.0	135,995	0.1	△ 49.7	—	—	—
—	—	—	48,053	0.0	皆増	82,339	0.0	71.4
204,150	0.1	11.3	1,033,096	0.7	406.0	278,158	0.1	△ 73.1
56,461,749	37.7	13.7	55,508,288	35.6	△ 1.7	50,914,870	26.5	△ 8.3
23,395	0.0	△ 6.7	23,347	0.0	△ 0.2	26,769	0.0	14.7
8,535	0.0	△ 3.0	6,979	0.0	△ 18.2	8,853	0.0	26.9
2,863,831	1.9	5.1	2,583,468	1.6	△ 9.8	1,708,200	0.9	△ 33.9
2,787,252	1.9	△ 2.2	2,909,010	1.9	4.4	2,689,334	1.4	△ 7.6
25,602,655	17.1	△ 3.4	28,436,330	18.2	11.1	65,957,348	34.4	131.9
9,605,881	6.4	0.3	10,865,925	7.0	13.1	14,442,040	7.5	32.9
131,318	0.1	△ 17.6	1,052,697	0.7	701.6	431,632	0.2	△ 59.0
15,067	0.0	21.9	10,699	0.0	△ 29.0	22,870	0.0	113.8
5,282,314	3.5	△ 9.8	6,475,644	4.1	22.6	6,813,676	3.6	5.2
2,365,142	1.6	20.3	2,376,785	1.5	0.5	2,238,347	1.2	△ 5.8
3,526,816	2.3	0.3	4,230,202	2.7	19.9	3,451,423	1.8	△ 18.4
4,003,000	2.7	34.6	3,037,000	1.9	△ 24.1	3,263,000	1.7	7.4
149,927,479	100.0	4.4	156,073,387	100.0	4.1	191,980,348	100.0	23.0
754,807	0.5	△ 0.7	765,113	0.5	1.4	766,832	0.4	0.2
15,052,084	10.4	2.6	16,496,992	10.9	9.6	52,878,971	28.6	220.5
78,148,815	53.8	0.8	80,098,098	52.8	2.5	84,481,017	45.6	5.5
4,383,284	3.0	4.3	4,589,952	3.0	4.7	5,232,461	2.8	14.0
4,696,288	3.2	0.5	4,832,623	3.2	2.9	5,029,910	2.7	4.1
2,705,432	1.9	△ 1.0	3,494,398	2.3	29.2	3,110,885	1.7	△ 11.0
10,090,166	7.0	6.4	12,736,531	8.4	26.2	13,244,264	7.2	4.0
20,056,554	13.8	18.3	18,359,007	12.1	△ 8.5	16,052,882	8.7	△ 12.6
3,402,752	2.3	1.3	3,663,419	2.4	7.7	3,474,429	1.9	△ 5.2
5,964,126	4.1	27.7	6,657,404	4.4	11.6	822,089	0.4	△ 87.7
0	0.0	0.0	0	0.0	0.0	0	0.0	0.0
145,254,308	100.0	4.5	151,693,537	100.0	4.4	185,093,740	100.0	22.0

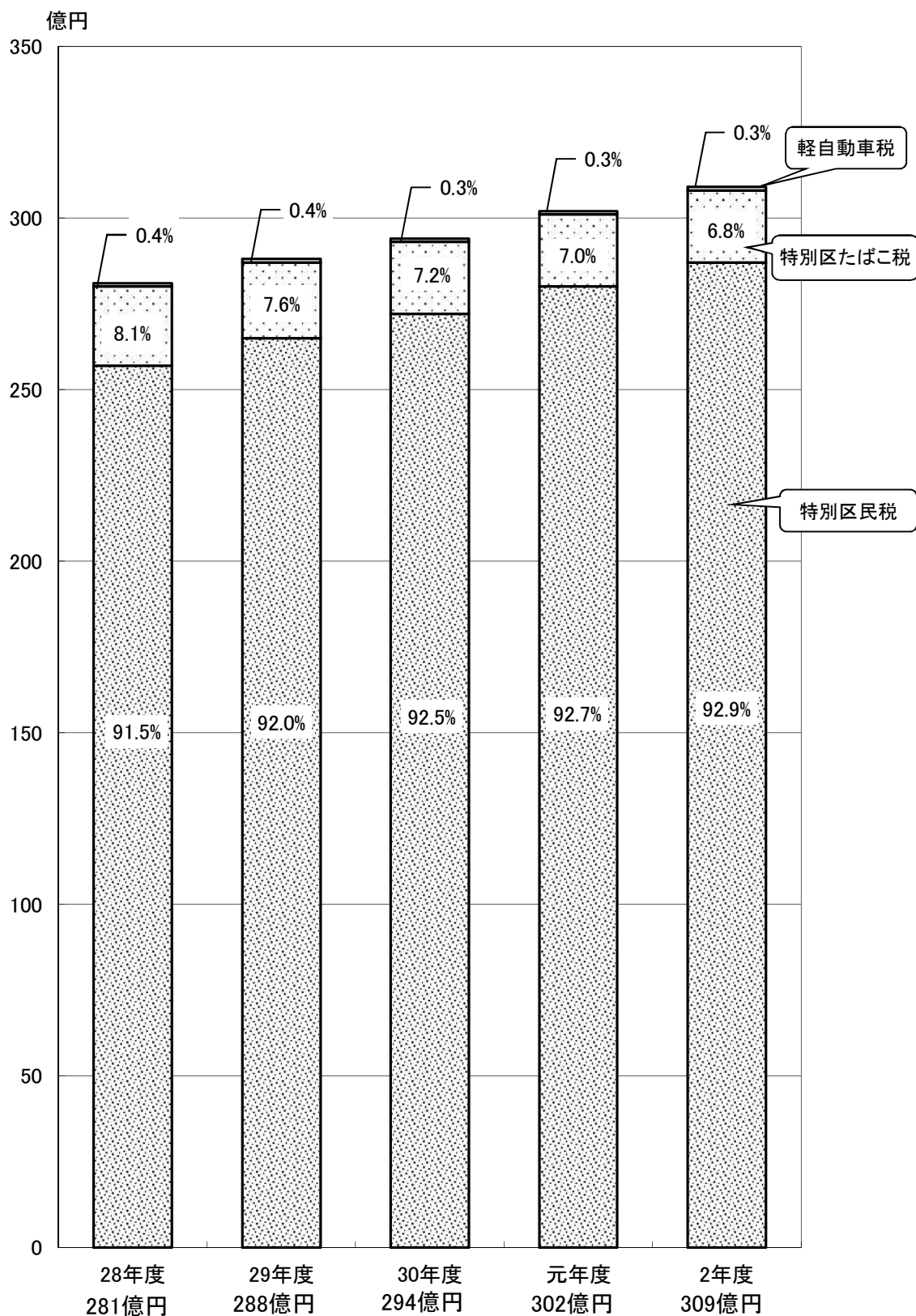
(3)北区の歳入決算の概要

北区の歳入のうち、特別区税の占める割合は、全体の16.1%です。



3 特別区税

(1) 区税収入に占める税目別割合



(2) 特別区税のしくみ(令和3年度)

		① 納税義務者	② 課税客体	③ 課税標準	④ 賦課期日	⑤ 納期又は納期限
特別区 民 税		①区内に住所を有する個人 ②区内に事務所、事業所又は家屋敷を有する個人で当該区内に住所を有しない者		前年の所得について算定した総所得金額、退職所得金額、山林所得金額及び分離譲渡所得金額等	1月1日	○普通徴収 第1期 6月1日～6月30日 第2期 8月1日～8月31日 第3期 10月1日～11月1日 第4期 1月1日～1月31日 ○特別徴収 徴収した月の翌月の10日まで ○申告納入 退職所得に係る分離課税分は、徴収の日の属する月の翌月10日まで
	環境性能割	三輪以上の軽自動車の取得者で区内に主たる定置場を有する者	三輪以上の軽自動車	三輪以上の軽自動車の通常の取得価格		新規検査や使用・移転などの届出の際に納付 ※当分の間、東京都が賦課徴収
軽自動車 種別 割 税		原動機付自転車、軽自動車、小型特殊自動車及び二輪の小型自動車(側車付のものを含む)の所有者で区内に主たる定置場を有する者	原動機付自転車、軽自動車、小型特殊自動車及び二輪の小型自動車(側車付のものを含む)	原動機付自転車、軽自動車、小型特殊自動車及び二輪の小型自動車(側車付のものを含む)の台数	4月1日	納期 5月11日～5月31日
	たばこ 特別 区 税	日本たばこ産業(株) 特定販売業者 卸売販売業者	小売販売業者に売り渡した製造たばこ	売り渡した製造たばこの本数		売り渡し月の翌月末日

※軽自動車税は令和元年10月1日に環境性能割が創設。それに伴いこれまでの軽自動車税は種別割に名称変更。

⑥ 税 率 等				⑦徴収方法																																							
	特 別 区 民 税		都 民 税	普通徴収 特別徴収																																							
均 等 割	3,500円		1,500円																																								
所 得 割	6%		4%																																								
<p>※上記の表は、土地建物、株式等の譲渡所得等の税率としては適用されない。</p> <p>※東日本大震災を受け、防災のための施策に要する費用の財源を確保するため、平成26年度から令和5年度までの間、均等割の税率を特別区民税500円、都民税500円引き上げることとなった。</p>																																											
0 ~ 2% (当分の間の措置)				申告納付																																							
<p>※環境性能等に応じて決定</p> <p>※令和3年12月31日までの間に取得した自家用乗用車に限り税率を1%分軽減</p>																																											
<table border="1"> <thead> <tr> <th colspan="2">区 分</th> <th>税 率</th> <th>申 告 場 所</th> </tr> </thead> <tbody> <tr> <td rowspan="4">原動機付自転車</td> <td>50cc以下又は定格出力が0.6kw以下のもの</td> <td>2,000円</td> <td rowspan="4">北 区 役 所 税 務 課</td> </tr> <tr> <td>50ccを超え90cc以下のもの又は定格出力が0.6kwを超え0.8kw以下のもの</td> <td>2,000円</td> </tr> <tr> <td>90ccを超え125cc以下のもの又は定格出力が0.8kwを超え1.0kw以下のもの</td> <td>2,400円</td> </tr> <tr> <td>ミニカー・三輪以上で20ccを超え50cc以下のもの又は定格出力が0.25kwを超え0.6kw以下のもの</td> <td>3,700円</td> </tr> <tr> <td rowspan="2">小型特殊自動車</td> <td>農耕作業用のもの</td> <td>2,400円</td> <td rowspan="2">練馬自動車検査登録事務所</td> </tr> <tr> <td>その他のもの</td> <td>5,900円</td> </tr> <tr> <td>軽自動車</td> <td>二輪 125ccを超え250cc以下のもの(側車付含む)</td> <td>3,600円</td> <td rowspan="2">練馬自動車検査登録事務所</td> </tr> <tr> <td>二輪小型自動車</td> <td>250ccを超えるもの</td> <td>6,000円</td> </tr> </tbody> </table>				区 分		税 率	申 告 場 所	原動機付自転車	50cc以下又は定格出力が0.6kw以下のもの	2,000円	北 区 役 所 税 務 課	50ccを超え90cc以下のもの又は定格出力が0.6kwを超え0.8kw以下のもの	2,000円	90ccを超え125cc以下のもの又は定格出力が0.8kwを超え1.0kw以下のもの	2,400円	ミニカー・三輪以上で20ccを超え50cc以下のもの又は定格出力が0.25kwを超え0.6kw以下のもの	3,700円	小型特殊自動車	農耕作業用のもの	2,400円	練馬自動車検査登録事務所	その他のもの	5,900円	軽自動車	二輪 125ccを超え250cc以下のもの(側車付含む)	3,600円	練馬自動車検査登録事務所	二輪小型自動車	250ccを超えるもの	6,000円	普通徴収												
区 分		税 率	申 告 場 所																																								
原動機付自転車	50cc以下又は定格出力が0.6kw以下のもの	2,000円	北 区 役 所 税 務 課																																								
	50ccを超え90cc以下のもの又は定格出力が0.6kwを超え0.8kw以下のもの	2,000円																																									
	90ccを超え125cc以下のもの又は定格出力が0.8kwを超え1.0kw以下のもの	2,400円																																									
	ミニカー・三輪以上で20ccを超え50cc以下のもの又は定格出力が0.25kwを超え0.6kw以下のもの	3,700円																																									
小型特殊自動車	農耕作業用のもの	2,400円	練馬自動車検査登録事務所																																								
	その他のもの	5,900円																																									
軽自動車	二輪 125ccを超え250cc以下のもの(側車付含む)	3,600円	練馬自動車検査登録事務所																																								
二輪小型自動車	250ccを超えるもの	6,000円																																									
<table border="1"> <thead> <tr> <th colspan="3">区 分</th> <th>旧 税 率</th> <th>新 税 率</th> <th>重 課 税 率</th> <th rowspan="2">申 告 場 所</th> </tr> <tr> <th colspan="3"></th> <th>平成27年3月31日以前に新規検査を受けた車両</th> <th>平成27年4月1日以後に新規検査を受けた車両</th> <th>新規検査から13年経過した車両</th> </tr> </thead> <tbody> <tr> <td rowspan="4">軽自動車</td> <td colspan="2">三輪 660cc以下のもの</td> <td>3,100円</td> <td>3,900円</td> <td>4,600円</td> <td rowspan="4">軽自動車検査協会</td> </tr> <tr> <td rowspan="2">四輪以上 660cc以下のもの</td> <td>乗 用</td> <td>営業用</td> <td>5,500円</td> <td>6,900円</td> <td>8,200円</td> </tr> <tr> <td>自家用</td> <td>7,200円</td> <td>10,800円</td> <td>12,900円</td> </tr> <tr> <td rowspan="2">貨 物 用</td> <td>営業用</td> <td>3,000円</td> <td>3,800円</td> <td>4,500円</td> </tr> <tr> <td>自家用</td> <td>4,000円</td> <td>5,000円</td> <td>6,000円</td> </tr> </tbody> </table>				区 分			旧 税 率	新 税 率	重 課 税 率	申 告 場 所				平成27年3月31日以前に新規検査を受けた車両	平成27年4月1日以後に新規検査を受けた車両	新規検査から13年経過した車両	軽自動車	三輪 660cc以下のもの		3,100円	3,900円	4,600円	軽自動車検査協会	四輪以上 660cc以下のもの	乗 用	営業用	5,500円	6,900円	8,200円	自家用	7,200円	10,800円	12,900円	貨 物 用	営業用	3,000円	3,800円	4,500円	自家用	4,000円	5,000円	6,000円	
区 分			旧 税 率	新 税 率	重 課 税 率	申 告 場 所																																					
			平成27年3月31日以前に新規検査を受けた車両	平成27年4月1日以後に新規検査を受けた車両	新規検査から13年経過した車両																																						
軽自動車	三輪 660cc以下のもの		3,100円	3,900円	4,600円	軽自動車検査協会																																					
	四輪以上 660cc以下のもの	乗 用	営業用	5,500円	6,900円		8,200円																																				
		自家用	7,200円	10,800円	12,900円																																						
	貨 物 用	営業用	3,000円	3,800円	4,500円																																						
自家用		4,000円	5,000円	6,000円																																							
<p>※令和2年4月1日から令和3年3月31日までに新規検査を受けた軽自動車(新車)で、排出ガス性能及び燃費性能の優れた環境負荷の小さいものは、令和3年度分についてのみ軽減税率を適用。(グリーン化特例)</p>																																											
<p>[令和3年9月まで] 1,000本につき6,122円 [令和3年10月から] 1,000本につき6,552円</p>				申告納付																																							

(3) 所得控除・税額控除の推移

項 目			平成 2 9 年 度	平成 3 0 年 度	
所 得 控 除	雑 損 控 除		損失額から所得金額の10% 又は5万円を引いた額	同 左	
	医 療 費 控 除		医療費から所得金額の5% 又は10万円を引いた額 (最高 200万円まで)	①同 左 ②スイッチOTC医薬品の購入額 から1万2千円を引いた額 (最高8万8千円まで)	
	社 会 保 険 料 控 除		支払った額	同 左	
	小規模企業共済等掛金控除		支払った額	同 左	
	生 命 保 険 料 控 除	旧 契 約	一 般	35,000円まで	同 左
			個 人 年 金	35,000円まで	同 左
		新 契 約	一 般	28,000円まで	同 左
			介 護 医 療	28,000円まで	同 左
			個 人 年 金	28,000円まで	同 左
		地 震 保 険 料 控 除	地 震 保 険	25,000円まで	同 左
	旧長期損害保険		10,000円まで	同 左	
	障 害 者 控 除	普 通	260,000円	同 左	
		特 別	300,000円	同 左	
	同 居 特 障 加 算 分		230,000円	同 左	
	寡 婦 (夫) 控 除		260,000円	同 左	
	寡 婦 控 除 特 例 加 算 分		40,000円	同 左	
	ひ と り 親 控 除		—	—	
	寡 婦 控 除		—	—	
	勤 労 学 生 控 除		260,000円	同 左	
	配 偶 者 控 除	一 般	330,000円	同 左	
老 人		380,000円	同 左		
配 偶 者 特 別 控 除		330,000円 ~ 0円	同 左		
扶 養 控 除	一 般	330,000円	同 左		
	特 定	450,000円	同 左		
	老 人	380,000円	同 左		
	同 居 老 親	450,000円	同 左		
基 礎 控 除		330,000円	同 左		
税 額 控 除	住 宅 借 入 金 等 特 別 税 額 控 除	適 用 要 件	令和3年12月までに居住開始	同 左	
		控 除 期 間	控除期間 10年		
	寄 附 金 税 額 控 除	主 な 改 正 点	—	—	
そ の 他	主 な 改 正 点	—	—		

※平成30年度以降の医療費控除は、①または②のいずれかのみ適用。

※生命保険料控除は、あわせて70,000円まで。地震保険料控除は、あわせて25,000円まで。

(4) 区民の特別区税負担額と徴税费

ア 特別区税負担額

(単位:円)

区分 年度	区民1人当たり		1世帯当たり	
	金額	前年度比(%)	金額	前年度比(%)
27	83,886	101.1	154,890	100.5
28	84,758	101.0	155,136	100.2
29	85,601	101.0	155,372	100.2
30	86,329	100.9	155,470	100.1
元	87,553	101.4	156,764	100.8
2	89,141	101.8	158,762	101.3

(注) 特別区税の調定額及び1月1日現在の人口・世帯数(外国人を含む)により算出

イ 徴税费に関する調べ

(単位:千円)

区分 年度	徴 税 費					特別区税 収入額	区税収入に 対する徴税费 の割合 (%)	職員数 (人)
	人件費	需用費	納税貯蓄 組合補助金等	合計	前年度比(%)			
27	618,034	332,112	2,128	952,274	99.0	27,287,553	3.5	90
28	609,002	364,756	1,510	975,268	102.4	28,067,049	3.5	90
29	596,604	326,883	1,250	924,737	94.8	28,784,548	3.2	92
30	585,140	396,815	1,130	983,085	106.3	29,391,945	3.3	92
元	575,303	335,499	1,126	911,928	92.8	30,218,814	3.0	84
2	625,036	297,791	1,111	923,938	101.3	30,877,737	3.0	87

(注) 人件費・・・給料、職員手当、共済費、旅費
 需用費・・・各種分担金、賦課徴收费等
 納税貯蓄組合補助金等・・・納税貯蓄組合補助金、還付加算金

(5) 特別区税調定・収入状況

平成28年度

<特別区税>

(単位:千円)

税 目		予 算 額	調 定 額	収 入 額	収 入 歩 合		
					対 予 算 (%)	対 調 定 (%)	
現 年 度 分	特別 区 民 税	普通徴収	6,488,000	6,884,196	6,564,012	101.2	95.3
		特別徴収	18,610,000	18,609,954	18,602,990	100.0	100.0
		計	25,098,000	25,494,150	25,167,002	100.3	98.7
		軽自動車税	109,000	118,590	114,394	104.9	96.5
		特別区たばこ税	2,241,999	2,249,010	2,248,999	100.3	100.0
		計	27,448,999	27,861,750	27,530,395	100.3	98.8
過年度分特別区民税		78,000	88,109	74,010	94.9	84.0	
滞 納 繰 越 分	特別区民税	422,000	967,321	460,869	109.2	47.6	
	軽自動車税	1,000	6,604	1,775	177.5	26.9	
	特別区たばこ税	1	0	0	0.0	0.0	
	計	423,001	973,925	462,644	109.4	47.5	
特別区税		27,950,000	28,923,784	28,067,049	100.4	97.0	

<特別区民税+都民税>

(単位:千円)

税目	区分	調 定 額			収入済額	収入歩合 (%)	
		特別区民税	都民税	合計 前年度比 (%)			
普通徴収		6,884,196	4,538,035	11,422,231	98.2	10,899,511	95.4
特別徴収		18,609,954	12,300,729	30,910,683	105.0	30,890,176	99.9
過年度分		88,109	58,213	146,322	86.9	122,893	84.0
滞納繰越分		967,321	638,911	1,606,232	85.3	765,271	47.6
合計		26,549,580	17,535,888	44,085,468	102.2	42,677,851	96.8

平成29年度

<特別区税>

(単位:千円)

税 目		予 算 額	調 定 額	収 入 額	収 入 歩 合		
					対 予 算 (%)	対 調 定 (%)	
現 年 度 分	特別 区 民 税	普通徴収	6,187,000	6,529,816	6,239,258	100.8	95.6
		特別徴収	19,870,000	19,896,257	19,855,202	99.9	99.8
		計	26,057,000	26,426,073	26,094,460	100.1	98.7
		軽自動車税	114,000	120,905	117,229	102.8	97.0
		特別区たばこ税	2,152,999	2,135,306	2,135,306	99.2	100.0
		計	28,323,999	28,682,284	28,346,995	100.1	98.8
過年度分特別区民税		91,000	108,302	88,716	97.5	81.9	
滞 納 繰 越 分	特別区民税	355,000	746,231	346,015	97.5	46.4	
	軽自動車税	1,000	8,116	2,822	282.2	34.8	
	特別区たばこ税	1	11	0	0.0	0.0	
	計	356,001	754,358	348,837	98.0	46.2	
特別区税		28,771,000	29,544,944	28,784,548	100.0	97.4	

<特別区民税+都民税>

(単位:千円)

税目	区分	調 定 額			収入済額	収入歩合 (%)	
		特別区民税	都民税	合計 前年度比 (%)			
普通徴収		6,529,816	4,305,338	10,835,154	94.9	10,360,379	95.6
特別徴収		19,896,257	13,149,427	33,045,684	106.9	32,969,850	99.8
過年度分		108,302	71,624	179,926	123.0	147,315	81.9
滞納繰越分		746,231	492,897	1,239,128	77.1	574,562	46.4
合計		27,280,606	18,019,286	45,299,892	102.8	44,052,106	97.2

平成30年度

<特別区税>

(単位:千円)

税 目		予 算 額	調 定 額	収 入 額	収 入 歩 合		
					対 予 算 (%)	対 調 定 (%)	
現 年 度 分	特 別 区 民 税	普 通 徴 収	6,088,000	6,391,656	6,115,532	100.5	95.7
		特 別 徴 収	20,594,000	20,640,738	20,613,201	100.1	99.9
		計	26,682,000	27,032,394	26,728,733	100.2	98.9
		軽 自 動 車 税	116,000	122,165	118,713	102.3	97.2
		特 別 区 た ば こ 税	2,114,999	2,115,943	2,115,943	100.0	100.0
		計	28,912,999	29,270,502	28,963,389	100.2	99.0
過 年 度 分 特 別 区 民 税		108,000	124,487	101,977	94.4	81.9	
滞 納 繰 越 分	特 別 区 民 税	315,000	642,322	324,444	103.0	50.5	
	軽 自 動 車 税	2,000	7,651	2,124	106.2	27.8	
	特 別 区 た ば こ 税	1	11	11	1,100.0	100.0	
	計	317,001	649,984	326,579	103.0	50.2	
特 別 区 税		29,338,000	30,044,973	29,391,945	100.2	97.8	

<特別区民税+都民税>

(単位:千円)

税目	区分	調 定 額			収入済額	収入歩合 (%)	
		特別区民税	都 民 税	合 計 前年度比 (%)			
普 通 徴 収		6,391,656	4,213,645	10,605,301	97.9	10,154,811	95.8
特 別 徴 収		20,640,738	13,641,018	34,281,756	103.7	34,228,121	99.8
過 年 度 分		124,487	82,372	206,859	115.0	169,332	81.9
滞 納 繰 越 分		642,322	424,251	1,066,573	86.1	538,737	50.5
合 計		27,799,203	18,361,286	46,160,489	101.9	45,091,001	97.7

令和元年度

<特別区税>

(単位:千円)

税 目			予 算 額	調 定 額	収 入 額	収 入 歩 合	
						対 予 算 (%)	対 調 定 (%)
現 年 度 分	特別区民税	普通徴収	6,120,000	6,414,212	6,129,353	100.2	95.6
		特別徴収	21,434,000	21,478,653	21,451,745	100.1	99.9
		計	27,554,000	27,892,865	27,581,098	100.1	98.9
	軽自動車税	軽自動車税(種別割)	117,000	125,325	122,131	104.4	97.5
		環境性能割	1,000	2,087	2,087	208.7	100.0
		計	118,000	127,412	124,218	105.3	97.5
	特別区たばこ税	2,024,999	2,100,609	2,100,575	103.7	100.0	
計	29,696,999	30,120,886	29,805,891	100.4	99.0		
過年度分特別区民税			124,000	167,108	131,187	105.8	78.5
滞 納 繰 越 分	特別区民税	260,000	521,336	279,407	107.5	53.6	
	軽自動車税	2,000	7,293	2,329	116.5	31.9	
	特別区たばこ税	1	0	0	0.0	0.0	
	計	262,001	528,629	281,736	107.5	53.3	
特別区税			30,083,000	30,816,623	30,218,814	100.5	98.1

<特別区民税+都民税>

(単位:千円)

税目	区分	調 定 額				収入済額	収入歩合 (%)
		特別区民税	都民税	合計	前年度比 (%)		
普通徴収		6,414,212	4,227,381	10,641,593	100.3	10,177,728	95.6
特別徴収		21,478,653	14,195,234	35,673,887	104.1	35,620,400	99.9
過年度分		167,108	110,723	277,831	134.3	217,834	78.4
滞納繰越分		521,336	344,336	865,672	81.2	463,953	53.6
合計		28,581,309	18,877,674	47,458,983	102.8	46,479,915	97.9

令和2年度

<特別区税>

(単位:千円)

税 目			予 算 額	調 定 額	収 入 額	収 入 歩 合	
						対 予 算 (%)	対 調 定 (%)
現 年 度 分	特別区民税	普通徴収	6,197,000	6,482,185	6,145,045	99.2	94.8
		特別徴収	22,158,000	22,255,190	22,230,512	100.3	99.9
		計	28,355,000	28,737,375	28,375,557	100.1	98.7
	軽自動車税	環境性能割	7,000	7,143	7,143	102.0	100.0
		種別割	122,000	131,533	128,611	105.4	97.8
		計	129,000	138,676	135,754	105.2	97.9
	特別区たばこ税	2,045,999	2,046,725	2,046,711	100.0	100.0	
計	30,529,999	30,922,776	30,558,022	100.1	98.8		
過年度分特別区民税			90,000	109,088	83,433	92.7	76.5
滞 納 繰 越 分	特別区民税	246,000	508,938	234,204	95.2	46.0	
	軽自動車税	1,000	6,910	2,044	204.4	29.6	
	特別区たばこ税	1	34	34	3400.0	100.0	
	計	247,001	515,882	236,282	95.7	45.8	
特別区税			30,867,000	31,547,746	30,877,737	100.0	97.9

<特別区民税+都民税>

(単位:千円)

税目	区分	調 定 額			収入済額	収入歩合 (%)	
		特別区民税	都民税	合計 前年度比 (%)			
普通徴収		6,482,185	4,267,098	10,749,283	101.0	10,203,851	94.9
特別徴収		22,255,190	14,713,554	36,968,744	103.6	36,913,780	99.9
過年度分		109,088	72,380	181,468	65.3	138,540	76.3
滞納繰越分		508,938	336,154	845,092	97.6	388,896	46.0
合計		29,355,401	19,389,186	48,744,587	102.7	47,645,067	97.7

4 特別区民税(個人住民税)

(1) 納税義務者数

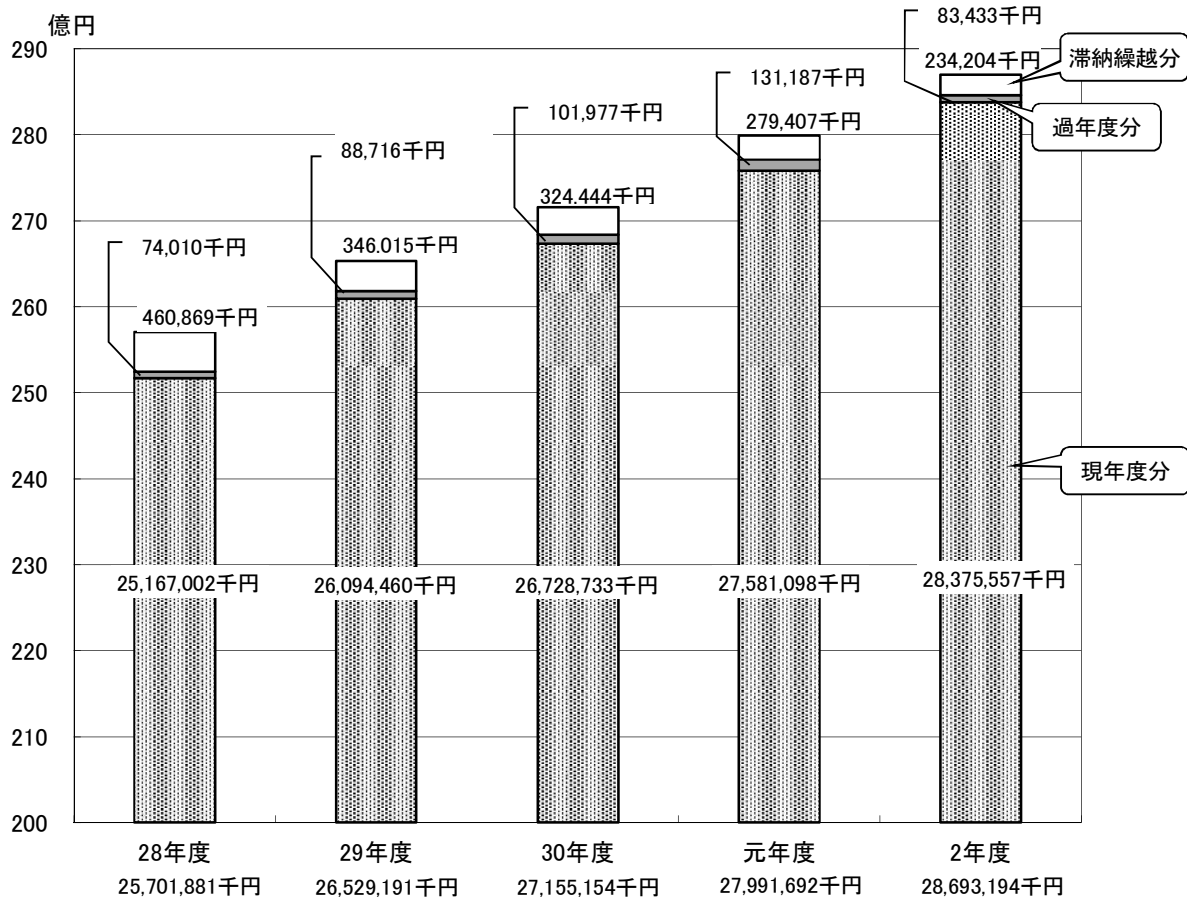
ア 普通徴収・特別徴収(現年度分)

(単位:人)

区分 年度	普通徴収				給与特別徴収				年金特別徴収				合計
	均のみ	均+所	所のみ	合計	均のみ	均+所	所のみ	合計	均のみ	均+所	所のみ	合計	
28	4,351	56,261	0	60,612	1,177	102,580	0	103,757	1,801	16,187	0	17,988	182,357
29	3,968	52,316	0	56,284	1,435	112,021	0	113,456	1,807	16,074	0	17,881	187,621
30	4,217	52,724	0	56,941	1,517	115,800	0	117,317	1,882	15,796	0	17,678	191,936
元	4,338	53,212	0	57,550	1,584	119,928	0	121,512	1,964	15,557	0	17,521	196,583
2	4,470	50,989	0	55,459	1,377	125,448	0	126,825	2,132	15,947	0	18,079	200,363

(注)均のみ …… 均等割のみを納める者
 均+所 …… 均等割と所得割を納める者
 所のみ …… 所得割のみを納める者

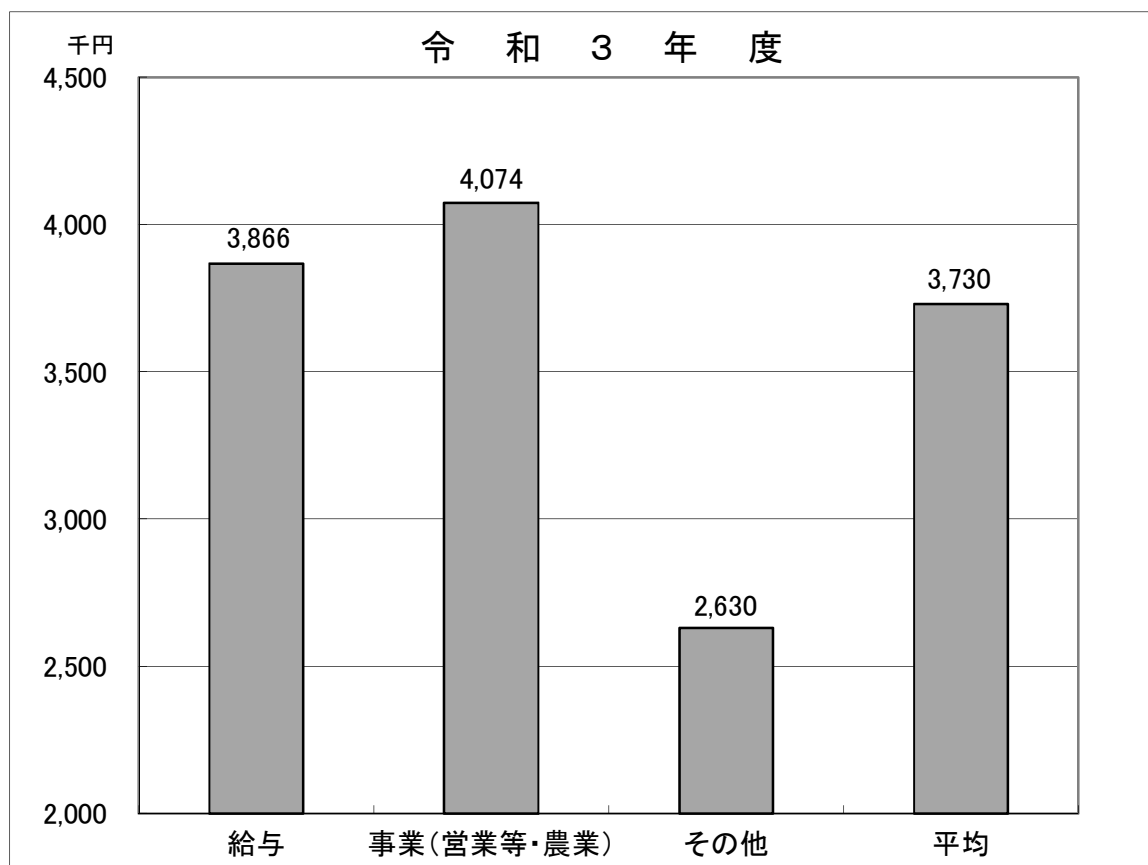
(2) 特別区民税収入額の推移



イ 特別徴収義務者 (単位:人)

区分 年度	給与特徴	年金特徴
28	37,605	10
29	41,971	11
30	42,819	10
元	43,714	9
2	44,424	10

(3) 所得区分別1人当たりの所得額(分離課税に係る短期、長期譲渡所得等を除く)



※数値は課税状況等の調(7月1日現在)から

※令和3年度から給与所得控除・公的年金等控除改正。基礎控除への振替による10万円引下げなど。

(4) 課税標準段階別納税義務者・所得割額(令和元～3年度)

令和元年度

課税標準額の段階	納 税 義 務 者		所 得 割 額		1 人 当 り 所得割額 (円)
	人 員 (人)	構 成 比 (%)	金 額 (千 円)	構 成 比 (%)	
10万円以下の金額	5,147	2.8	9,186	0.0	1,785
10万円を超え100万円以下	47,672	25.9	1,528,572	6.0	32,064
100 " 200 "	52,264	28.4	4,367,704	17.1	83,570
200 " 300 "	33,212	18.1	4,619,989	18.0	139,106
300 " 400 "	17,779	9.7	3,478,989	13.6	195,680
400 " 550 "	13,607	7.4	3,619,523	14.1	266,004
550 " 700 "	5,852	3.2	2,039,113	8.0	348,447
700 " 1,000 "	4,695	2.5	2,192,750	8.6	467,039
1,000万円を超える金額	3,669	2.0	3,724,737	14.6	1,015,191
合 計	183,897	100.0	25,580,563	100.0	139,103

令和2年度

課税標準額の段階	納 税 義 務 者		所 得 割 額		1 人 当 り 所得割額 (円)
	人 員 (人)	構 成 比 (%)	金 額 (千 円)	構 成 比 (%)	
10万円以下の金額	5,135	2.7	9,135	0.0	1,779
10万円を超え100万円以下	47,578	25.4	1,521,056	5.8	31,970
100 " 200 "	52,753	28.1	4,414,212	16.7	83,677
200 " 300 "	34,543	18.4	4,792,828	18.2	138,750
300 " 400 "	18,498	9.9	3,605,822	13.7	194,930
400 " 550 "	14,390	7.7	3,817,177	14.5	265,266
550 " 700 "	6,029	3.2	2,097,914	7.9	347,970
700 " 1,000 "	4,940	2.6	2,300,410	8.7	465,670
1,000万円を超える金額	3,835	2.0	3,838,808	14.5	1,000,993
合 計	187,701	100.0	26,397,362	100.0	140,635

令和3年度

課税標準額の段階	納 税 義 務 者		所 得 割 額		1 人 当 り 所得割額 (円)	
	区 分	人 員 (人)	構 成 比 (%)	金 額 (千 円)		構 成 比 (%)
10万円以下の金額		4,850	2.6	8,772	0.0	1,809
10万円を超え100万円以下		47,764	25.5	1,525,046	5.8	31,929
100 " 200 "		53,768	28.6	4,446,935	17.0	82,706
200 " 300 "		33,755	18.0	4,615,723	17.6	136,742
300 " 400 "		18,402	9.8	3,540,320	13.5	192,388
400 " 550 "		13,953	7.4	3,659,244	14.0	262,255
550 " 700 "		6,171	3.3	2,124,245	8.1	344,230
700 " 1,000 "		4,985	2.7	2,289,623	8.8	459,303
1,000 万円を超える金額		3,982	2.1	3,966,696	15.2	996,157
合 計		187,630	100.0	26,176,604	100.0	139,512

(注) ①分離長期、分離短期譲渡所得分等を含まない。

②数値は課税状況等の調(7月1日現在)から

(5)所得区分別所得割納税義務者数及び所得金額に関する調

(平成29年度～令和3年度)

年度		平成29年度		平成30年度	
			前年度比		前年度比
区分					
給与所得者	納税義務者	147,224	103.9	151,085	102.6
	総所得金額	531,194,956	104.7	550,850,499	103.7
営業等所得者	納税義務者	6,664	101.8	6,631	99.5
	総所得金額	24,310,893	102.2	24,869,388	102.3
農業所得者	納税義務者	0	0.0	0	0.0
	総所得金額	0	0.0	0	0.0
その他の所得者	納税義務者	22,707	99.5	22,281	98.1
	総所得金額	55,454,929	99.8	55,067,653	99.3
分離長期短期譲渡等の所得者	納税義務者	2,232	93.3	2,686	120.3
	総所得金額	14,341,948	92.8	17,033,719	118.8
合計	納税義務者	178,827	103.1	182,683	102.2
	総所得金額	625,302,726	103.8	647,821,259	103.6

※数値は、課税状況等の調(7月1日現在)から

(単位:人、千円、%)

令和元年度		令和2年度		令和3年度 (税制改正あり)	
	前年度比		前年度比		前年度比
155,388	102.8	159,694	102.8	158,534	99.3
576,235,445	104.6	598,702,317	103.9	612,857,808	102.4
6,645	100.2	6,513	98.0	7,250	111.3
25,457,691	102.4	25,810,303	101.4	29,533,828	114.4
0	0.0	0	0.0	2	皆増
0	0.0	0	0.0	7,655	皆増
21,864	98.1	21,494	98.3	21,844	101.6
54,808,639	99.5	53,409,768	97.4	57,452,077	107.6
2,603	96.9	2,535	97.4	2,969	117.1
16,434,233	96.5	16,785,481	102.1	20,242,489	120.6
186,500	102.1	190,236	102.0	190,599	100.2
672,936,008	103.9	694,707,869	103.2	720,093,857	103.7

※令和3年度から給与所得控除・公的年金等控除改正。基礎控除への振替による10万円引下げ、控除の上限額の引下げなど。

5 軽自動車税

(1) 環境性能割

① 調定額・件数の推移

(単位:円、件)

	平成30年度	令和元年度	令和2年度
調定額	—	2,087,400	7,143,400
件数	—	113	391

(2) 種別割

① 調定額の推移(現年分・車種別)

(単位:円)

年度		平成30年度	令和元年度	令和2年度	
車種					
原動機付自転車	50cc以下	13,102,000	12,462,000	11,702,000	
	50ccを超え90cc以下	1,230,000	1,156,000	1,084,000	
	90ccを超え125cc以下	8,580,000	8,750,400	8,589,600	
	ミニカー	758,500	773,300	773,300	
	小計	23,670,500	23,141,700	22,148,900	
軽自動車	二輪車	11,840,400	11,646,000	11,714,400	
	三輪車	0	0	0	
自動車	四輪(乗用)	自家用	50,469,900	53,388,900	56,047,500
		営業用	0	0	0
	四輪(貨物)	自家用	15,444,800	15,908,800	16,242,200
		営業用	1,768,100	2,034,700	1,992,300
小計	79,523,200	82,978,400	85,996,400		
小型特殊自動車		1,899,800	1,852,600	1,781,800	
二輪の小型自動車		17,046,000	17,316,000	21,600,000	
過年度分		25,600	35,800	6,000	
合計		122,165,100	125,324,500	131,533,100	

② 調定・収入状況(現年分)

(単位:円、%)

	平成30年度	令和元年度	令和2年度
調定額	122,165,100	125,324,500	131,533,100
収入額	118,713,362	122,130,735	128,610,500
収入歩合	97.17	97.45	97.78

③ 課税台数の状況

(単位:台、%)

年 度 車 種		平成 3 0 年 度			令 和 元 年 度			令 和 2 年 度			
			構成比	対前年度伸率		構成比	対前年度伸率		構成比	対前年度伸率	
原動機付自転車	50cc以下	6,551	24.3	△ 8.7	6,231	23.2	△ 4.9	5,851	21.5	△ 6.1	
	50ccを超え90cc以下	615	2.3	△ 8.6	578	2.1	△ 6.0	542	2.0	△ 6.2	
	90ccを超え125cc以下	3,575	13.3	△ 2.8	3,646	13.6	2.0	3,579	13.2	△ 1.8	
	ミニカー	205	0.8	2.5	209	0.8	2.0	209	0.8	0.0	
軽自動車	二輪車		3,289	12.2	△ 2.0	3,235	12.0	△ 1.6	3,254	12.0	0.6
	三輪車		0	0.0	0.0	0	0.0	0.0	0	0.0	0.0
	四輪(乗用)	自家用	5,659	21.0	3.0	5,797	21.6	2.4	5,870	21.6	1.3
		営業用	0	0.0	皆減	0	0.0	0.0	0	0.0	0.0
	四輪(貨物)	自家用	3,362	12.5	△ 1.5	3,393	12.6	0.9	3,381	12.4	△ 0.4
		営業用	525	1.9	5.8	579	2.2	10.3	558	2.1	△ 3.6
小型特殊自動車		322	1.2	△ 5.0	314	1.2	△ 2.5	302	1.1	△ 3.8	
二輪の小型自動車		2,841	10.5	△ 2.6	2,886	10.7	1.6	3,600	13.3	24.7	
過年度分		6	0.0	△ 80.6	5	0.0	△ 16.7	1	0.0	△ 80.0	
合 計		26,950	100.0	△ 2.9	26,873	100.0	△ 0.3	27,147	100.0	1.0	

6 特別区たばこ税

(1) 特別区たばこ税の推移

区分 年度	売渡本数 (本)		税額 (千円)		23区 売渡本数 (千本)		1区当たり 平均 売渡本数 (千本)	1,000本あたりの 特別区 たばこ税
		前年度比 (%)		前年度比 (%)		前年度比 (%)		
25	468,273,920	96.9	2,387,453	109.1	17,116,248	97.8	744,185	5,262円 (旧3級品の税額 が適用される場合 は2,495円) 4月より税額変更
26	454,368,668	97.0	2,337,242	97.9	16,473,270	96.2	716,229	5,262円 (旧3級品の税額 が適用される場合 は2,495円)
27	446,337,934	98.2	2,293,613	98.1	16,290,580	98.9	708,286	5,262円 (旧3級品の税額 が適用される場合 は2,495円)
28	436,075,065	97.7	2,248,805	98.0	15,675,589	96.2	681,547	5,262円 (旧3級品の税額 が適用される場合 は2,925円/4月より 税額変更)
29	411,502,124	94.4	2,135,132	94.9	14,845,739	94.7	645,467	5,262円 (旧3級品の税額 が適用される場合 は3,355円/4月より 税額変更)
30	392,154,302	95.3	2,107,800	98.7	14,192,595	95.6	617,069	9月まで 5,262円 10月から 5,692円 (旧3級品の税額 が適用される場合 は4,000円/4月より 税額変更)
元	370,871,072	94.6	2,100,428	99.7	13,436,560	94.7	584,198	5,692円 (旧3級品の税額 が適用される場合 は4,000円/9月ま で)
2	348,633,205	94.0	2,040,282	97.1	11,760,737	87.5	511,336	9月まで 5,692円 10月から 6,122円

※旧3級品は「わかば」「エコー」「しんせい」「ゴールデンバット」「ウルマ」「パイオレット」の6品目。令和元年9月末まで税率の特例が設けられていた。
※手持品分(平成28年度以降)及び滞納繰越分を除く。

(2) 23区別たばこ税売渡本数及び調定額（令和2年度）

区名	売渡本数（千本）	調定額（千円）
足立	854,574	5,003,425
江戸川	803,443	4,702,181
大田	792,423	4,637,392
港	764,970	4,501,936
新宿	734,064	4,304,944
世田谷	704,797	4,124,576
江東	612,793	3,587,907
練馬	595,903	3,487,602
板橋	592,001	3,463,143
品川	519,507	3,041,577
葛飾	507,740	2,970,380
杉並	473,991	2,775,477
台東	456,465	2,670,267
豊島	451,495	2,644,220
渋谷	433,717	2,541,254
千代田	430,155	2,520,832
中央	353,213	2,068,121
北	348,633	2,040,282
墨田	340,951	1,996,193
中野	324,307	1,897,189
目黒	269,457	1,577,167
荒川	236,846	1,385,719
文京	159,292	932,284
合計	11,760,737	68,874,068
平均	511,336	2,994,525

7 その他

(1) 税証明発行状況

(単位:件)

区分 年度	納税証明		課税証明		非課税証明		コンビニ交付分		合計	
		前年度比 (%)		前年度比 (%)		前年度比 (%)		前年度比 (%)		前年度比 (%)
26	6,533	105.4	40,937	117.3	43,938	106.8	—	—	91,408	111.1
27	7,189	110.0	43,218	105.6	44,423	101.1	—	—	94,830	103.7
28	7,745	107.7	45,877	106.2	42,878	96.5	44	皆増	96,544	101.8
29	8,179	105.6	44,910	97.9	41,467	96.7	1,318	著増	95,874	99.3
30	9,619	117.6	39,693	88.4	37,325	90.0	2,611	198.1	89,248	93.1
元	10,139	105.4	36,837	92.8	34,193	91.6	3,982	152.5	85,151	95.4
2	10,020	98.8	32,897	89.3	26,716	78.1	5,408	135.8	75,041	88.1

※有料分のみ

※令和2年度手数料免除1,600件。うち、新型コロナウイルス感染症に係る手続きによるものは1,474件。

(2) 税証明手数料及び標識弁償金

(単位:円)

区分 年度	税証明手数料		税証明手数料(コンビニ交付分)		標識(原付ナンバー)弁償金	
	@300円	前年度比 (%)	@200円	前年度比 (%)	@200円	前年度比 (%)
29	28,366,800	98.0	263,600	著増	0	0.0
30	25,991,100	91.6	522,200	198.1	600	皆増
元	24,350,700	93.7	796,400	152.5	1,200	200.0
2	20,889,900	85.8	1,081,600	135.8	400	33.3

(3) 納税貯蓄組合

(令和3年3月31日現在)

種別	組合数(団体)	組合員数(人)	備考
地域別組合	23	1,086	商店街等
業種別組合	11	775	浴場、税理士等
窓口組合	24	529	銀行、信用金庫等
計	58	2,390	

(4) 税務広報(令和2年度)

月	内 容	方 法	
4	○税証明及びコンビニ交付の利用案内 ○北区応援サポーター寄附制度	区 広 報 紙 ロ ー カ ル 紙 ポ ス タ ー	
5	○自動車税種別割納期(都税) ○軽自動車税(種別割)納期 ○軽自動車税(種別割)の減免申請 ○新型コロナウイルス感染症の対策として 納付困難な方の納付相談、税証明の郵送請求、交付手数料の無料化		
6	○都営住宅収入報告書のための税証明及びコンビニ交付の利用案内 ○特別区民税・都民税第1期分納期及びモバイルレジ・口座振替の利用案内 ○固定資産税・都市計画税第1期分納期(都税)		
7	○固定資産税・都市計画税の減免(都税) ○夜間納税相談・納付窓口開設		
8	○新型コロナウイルス感染症の影響による減免・猶予制度について(納付相談) ○個人事業税第1期分納期(都税) ○特別区民税・都民税第2期分納期及びモバイルレジ・口座振替の利用案内		
9	○固定資産税・都市計画税第2期分納期(都税) ○ワンストップ納付相談窓口開設 ○北区応援サポーター寄附制度		
10	○親子租税教室「きたつくす税金川柳」(王子法人会) ○特別区民税・都民税第3期分納期及びモバイルレジ・口座振替の利用案内 ○休日納税相談窓口開設 ○「税を考える週間」について ○年末調整等のお知らせ(税務署) ○eLTAX(エルタックス)の利用案内		
11	○個人事業税の納税について(都税) ○確定申告書作成会場及び国税庁ホームページでの作成等(税務署) ○不審電話・不審メールに関する注意喚起・面接相談(税務署) ○ワンストップ納付相談窓口開設		
12	○オール東京滞納STOP強化月間 ○固定資産税・都市計画税第3期分納期(都税) ○システム切り替えに伴うコンビニ交付サービスの利用停止 ○確定申告書作成会場及び国税庁ホームページでの作成等(税務署)		
1	○償却資産・住宅用地・認定長期優良住宅減額・新型コロナウイルス感染症の影響を受けた中小事業者等の軽減(固定資産税)の申告(都税) ○所得税等の確定申告等(税務署) ○税の申告相談会ほか(税務署) ○特別区民税・都民税の申告 ○令和3年度の特別区民税・都民税について ○「税についての作文」の掲載(北区長賞・教育長賞受賞作文) ○「税に関する絵はがきコンクール」の掲載(北区長賞・教育長賞受賞絵はがき) ○特別区民税・都民税第4期分納期及びモバイルレジ・口座振替の利用案内		
2	○固定資産税・都市計画税第4期分納期(都税) ○自動車税種別割の障害者減免申請の受付(都税) ○原付バイクなどの廃車手続き		
3	○税の申告・納付期限の延長		
6	○口座振替・納期内納付の案内(ラッピングバス)		北区コミュニティバス
通年	区税全般について		北区ホームページ

(5)所得控除額と控除対象人員等に関する調（令和2・3年度）

（単位：人、千円、％）

区 分		2 年 度			3 年 度		
		人 員	控 除 額	前 年 比	人 員	控 除 額	前 年 比
雑 損 控 除		23	9,351	71.4	19	9,994	106.9
医 療 費 控 除		21,519	5,554,960	103.7	21,039	5,511,716	99.2
社 会 保 険 料 控 除		180,760	116,494,281	103.7	182,657	118,519,033	101.7
小規模企業共済等掛金控除		12,356	3,003,406	114.1	13,977	3,359,657	111.9
生 命 保 険 料 控 除		122,240	5,670,632	101.8	123,969	5,743,568	101.3
地 震 保 険 料 控 除		33,672	301,498	107.9	35,126	321,017	106.5
障 害 者 控 除		4,841	1,387,800	101.1	5,080	1,403,320	101.1
内 訳	普通障害者控除	2,834	760,500	102.1	3,017	784,420	103.1
	特別障害者控除	2,052	627,300	99.9	2,063	618,900	98.7
特別障害者のうち同居特障加算分		844	195,960	99.8	854	198,490	101.3
寡 婦 控 除 (内特別割増)		3,294 (1,449)	914,400 (434,700)	100.9 101.3	—	—	—
寡 夫 控 除		251	65,260	105.0	—	—	—
ひ と り 親 控 除		—	—	—	1,853	555,900	—
寡 婦 控 除		—	—	—	1,508	392,080	—
勤 労 学 生 控 除		42	10,920	150.0	31	8,060	73.8
配 偶 者 控 除		23,716	7,958,930	96.7	23,304	7,830,810	98.4
内 訳	配 偶 者 控 除	18,468	5,969,260	96.0	18,022	5,826,480	97.6
	老人配偶者控除	5,248	1,989,670	98.8	5,282	2,004,330	100.7
配 偶 者 特 別 控 除		5,125	1,492,030	106.0	5,160	1,506,810	101.0
扶 養 控 除		17,709	9,029,010	100.7	17,769	9,055,750	100.3
内 訳	一 般 扶 養 控 除	9,952	3,954,720	101.3	9,869	3,940,860	99.6
	老 人 扶 養 控 除	2,350	1,067,040	102.6	2,372	1,086,040	101.8
	同居老親等扶養控除	3,158	1,525,050	97.2	3,048	1,467,450	96.2
	特 定 扶 養 控 除	5,012	2,482,200	101.2	5,166	2,561,400	103.2
基 礎 控 除		190,236	62,777,880	102.0	189,596	81,508,080	129.8
合 計		—	214,866,318	102.9	—	235,924,285	109.8

※数値は課税状況等の調(7月1日現在)から

(6)税額控除額と控除対象人員等に関する調（令和2・3年度）

（単位：人、千円、％）

区 分	2 年 度			3 年 度		
	人 員	控 除 額	前年比	人 員	控 除 額	前年比
調 整 控 除	—	341,554	101.3	—	341,119	99.9
配 当 控 除	2,578	23,234	105.4	2,681	24,435	105.2
住宅借入金等特別税額控除	5,558	247,943	102.6	6,106	279,337	112.7
寄 附 金 税 額 控 除	22,369	1,045,798	108.9	30,371	1,376,279	131.6
外 国 税 額 控 除	119	1,396	107.1	173	670	48.0
配 当 割 額 の 控 除	2,349	33,574	120.9	2,607	31,062	92.5
株式等譲渡所得割額の控除	764	20,693	90.7	1,059	40,810	197.2
合 計	—	1,714,192	106.3	—	2,093,712	122.1

※数値は課税状況等の調（7月1日現在）から

(7) 特別区民税滞納整理状況

年度	区分	調定額	収入額		滞納額 (A - B)	滞納額に對		
			納期内より法定 期間経過日※1 までの収入	B/A		滞納処分以 外の収入額	滞納処分による 収入	
							公売 収入	その他 の収入
A	B	B/A	C	D	E	F		
28	現年度分	25,494,150	24,560,637	96.3	933,513	571,166	30,958	0
	過年度分	88,109	51,554	58.5	36,555	22,421	0	0
	滞納繰越分	967,321	0	0.0	967,321	343,551	116,654	82
	合計	26,549,580	24,612,191	92.7	1,937,389	937,138	147,612	82
29	現年度分	26,426,073	25,014,044	94.7	1,412,029	1,040,669	33,247	30
	過年度分	108,302	62,886	58.1	45,416	25,750	0	0
	滞納繰越分	746,231	△625	△0.1	746,856	261,155	84,747	113
	合計	27,280,606	25,076,305	91.9	2,204,301	1,327,574	117,994	143
30	現年度分	27,032,394	25,455,878	94.2	1,576,516	1,240,589	26,432	0
	過年度分	124,487	60,688	48.8	63,799	41,263	0	0
	滞納繰越分	642,322	△657	△0.1	642,979	209,708	103,705	11,031
	合計	27,799,203	25,515,909	91.8	2,283,294	1,491,560	130,137	11,031
元	現年度分	27,892,865	26,248,273	94.1	1,644,592	1,293,481	32,154	63
	過年度分	167,108	98,279	58.8	68,829	32,655	0	0
	滞納繰越分	521,336	△898	△0.2	522,234	188,637	90,417	353
	合計	28,581,309	26,345,654	92.2	2,235,655	1,514,773	122,571	416
2	現年度分	28,737,375	27,156,990	94.5	1,580,385	1,189,212	22,353	48
	過年度分	109,088	55,826	51.2	53,262	27,544	0	0
	滞納繰越分	508,938	△305	△0.1	509,243	180,778	53,066	360
	合計	29,355,401	27,212,511	92.7	2,142,890	1,397,534	75,419	408

※1 督促状を発した日から10日を経過した日。 ※2 29年度から「収入額」は還付未済額を差し引いた額。

(単位:千円、%)

する収入額			不納欠損額		未収入額			
計					うち執行停止額			
(D+E+F)					(C-G-H)			
G	G/A	G/C	H	H/C	I	J	K	K/C
					うち当該年度 停止額			
602,124	2.4	64.5	4,998	0.5	326,391	1,514	1,514	0.2
22,421	25.4	61.3	1,277	3.5	12,857	190	190	0.5
460,287	47.6	47.6	100,503	10.4	406,531	67,893	20,278	2.1
1,084,832	4.1	56.0	106,778	5.5	745,779	69,597	21,982	1.1
1,073,946	4.1	76.1	7,095	0.5	330,988	1,762	1,762	0.1
25,750	23.8	56.7	218	0.5	19,448	92	92	0.2
346,015	46.4	46.3	86,936	11.6	313,905	41,586	8,960	1.2
1,445,711	5.3	65.6	94,249	4.3	664,341	43,440	10,813	0.5
1,267,021	4.7	80.4	16,473	1.0	293,022	412	412	0.0
41,263	33.1	64.7	642	1.0	21,894	0	0	0.0
324,444	50.5	50.5	102,981	16.0	215,554	9,391	3,527	0.5
1,632,728	5.9	71.5	120,096	5.3	530,470	9,803	3,939	0.2
1,325,698	4.8	80.6	18,871	1.2	300,023	983	983	0.1
32,655	19.5	47.4	1,235	1.8	34,939	0	0	0.0
279,407	53.6	53.5	68,857	13.2	173,970	7,862	3,892	0.7
1,637,760	5.7	73.3	88,963	4.0	508,932	8,845	4,875	0.2
1,211,613	4.2	76.7	12,431	0.8	356,341	796	796	0.1
27,544	25.2	51.7	323	0.6	25,395	64	64	0.1
234,204	46.0	46.0	43,619	8.6	231,420	14,328	6,699	1.3
1,473,361	5.0	68.8	56,373	2.6	613,156	15,188	7,559	0.4

(8)差押財産別滞納処分状況

年度	区 分	① 差 押 額	処	
			② うち 年 度 中 差 押	③ 公 売 前 収 入
28	電 話 加 入 権	483	0	0
	不 動 産	41,452	9,598	6,088
	動 産	427	377	0
	債 権	418,235	257,037	56,708
	そ の 他	8,273	1,360	1,116
	合 計	468,870	268,372	63,912
29	電 話 加 入 権	0	0	0
	不 動 産	15,597	1,782	1,019
	動 産	483	83	0
	債 権	272,073	250,474	33,321
	そ の 他	7,812	2,109	190
	合 計	295,965	254,448	34,530
30	電 話 加 入 権	0	0	0
	不 動 産	16,253	2,100	3,759
	動 産	2,080	1,597	0
	債 権	386,579	283,258	60,428
	そ の 他	8,309	885	1,471
	合 計	413,221	287,840	65,658
元	電 話 加 入 権	0	0	0
	不 動 産	13,498	6,038	3,690
	動 産	0	0	0
	債 権	296,110	235,853	31,057
	そ の 他	9,025	2,466	493
	合 計	318,633	244,357	35,240
2	電 話 加 入 権	0	0	0
	不 動 産	25,475	3,114	3,895
	動 産	225	225	0
	債 権	203,630	129,950	42,745
	そ の 他	6,671	1,270	636
	合 計	236,001	134,559	47,276

※「差押額」には参加差押えを含む。

(単位:千円、%)

理 額		⑥ 処 理 歩 合 (⑤/①)	⑦ 差 押 中
④ 公 売 収 入	⑤ 収 入 計 (③ + ④)		
0	0	0.0	483
0	6,088	14.7	28,779
0	0	0.0	0
145,015	201,723	48.2	13,380
498	1,614	19.5	6,659
145,513	209,425	44.7	49,301
0	0	0.0	0
0	4,222	27.1	11,102
0	0	0.0	0
117,995	151,316	55.6	32,634
531	721	9.2	7,091
118,526	156,259	52.8	50,827
0	0	0.0	0
3,564	7,323	45.1	8,754
0	0	0.0	0
130,137	190,565	49.3	20,039
814	2,285	27.5	4,388
134,515	200,173	48.4	33,181
0	0	0.0	0
252	3,942	29.2	9,555
0	0	0.0	0
122,571	153,628	51.8	16,224
289	782	8.6	5,296
123,112	158,352	49.6	31,075
0	0	0.0	0
409	4,304	16.9	14,296
9	9	4.0	0
75,410	118,155	58.0	19,195
463	1,099	16.5	3,396
76,291	123,567	52.4	36,887

(9) 令和3年度 都区財政調整

(単位:百万円、%)

区分		令和3年度 当初見込 ア	令和2年度 当初見込 イ	差引増△減 ウ=ア-イ	増減率 エ=ウ/イ	備考	
交 付 金 等 の 総 額	調 整 税 等	固定資産税	1,311,431	1,302,336	9,095	0.7	
		市町村民税法人分	390,719	494,438	△ 103,719	△ 21.0	
		特別土地保有税	10	10	0	0.0	
		法人事業税交付対象額	59,672	43,852	15,820	36.1	
		固定資産税減収補填特別交付金	11,654	—	11,654	皆増	
		計	1,773,485	1,840,636	△ 67,151	△ 3.6	
	条例で定める割合	55.1%	55.1%	—	—		
	当年度分	977,190	1,014,190	△ 37,000	△ 3.6		
	精算分	1,527	△ 1,414	2,941	—		
	計 A	978,717	1,012,776	△ 34,059	△ 3.4		
	内 訳	普通交付金分 A×95%	929,782	962,137	△ 32,355	△ 3.4	
特別交付金分 A×5%		48,936	50,639	△ 1,703	△ 3.4		
基準財政収入額 B		1,212,783	1,229,192	△ 16,409	△ 1.3		
特 別 区 税	特別区民税	871,418	891,830	△ 20,412	△ 2.3		
	軽自動車税	環境性能割	203	148	55	37.2	
		種別割	3,387	3,332	55	1.7	
	特別区たばこ税	62,571	63,145	△ 574	△ 0.9		
	鉱産税	0	0	0			
	小計	937,579	958,456	△ 20,877	△ 2.2		
利子割交付金		2,559	2,672	△ 113	△ 4.2		
配当割交付金		12,985	13,757	△ 772	△ 5.6		
株式等譲渡所得割交付金		14,113	7,616	6,497	85.3		
地方消費税交付金		208,538	211,995	△ 3,457	△ 1.6		
ゴルフ場利用税交付金		25	28	△ 3	△ 10.7		
環境性能割交付金		2,666	3,005	△ 339	△ 11.3		
地方特例交付金		6,096	5,768	328	5.7		
計		1,184,562	1,203,296	△ 18,734	△ 1.6		
地方揮発油譲与税		3,466	3,606	△ 140	△ 3.9		
自動車重量譲与税		9,745	9,862	△ 117	△ 1.2		
航空機燃料譲与税		1,154	999	155	15.5		
森林環境譲与税		771	771	0	0.0		
交通安全対策特別交付金		909	922	△ 13	△ 1.4		
合計		1,200,607	1,219,454	△ 18,847	△ 1.5		
特別区民税特例加減算額		△ 6,951	△ 8,894	1,943	—		
地方消費税交付金特例加算額		19,128	18,631	497	2.7		
基準財政需要額 C		2,142,565	2,191,329	△ 48,764	△ 2.2		
経常的経費		1,942,555	1,890,876	51,679	2.7		
投資的経費		200,010	300,453	△ 100,443	△ 33.4		
差引 C-B		929,782	962,137	△ 32,355	△ 3.4		
交 付 額	普通交付金	929,782	962,137	△ 32,355	△ 3.4		
	特別交付金	48,936	50,639	△ 1,703	△ 3.4		
	計	978,717	1,012,776	△ 34,059	△ 3.4		

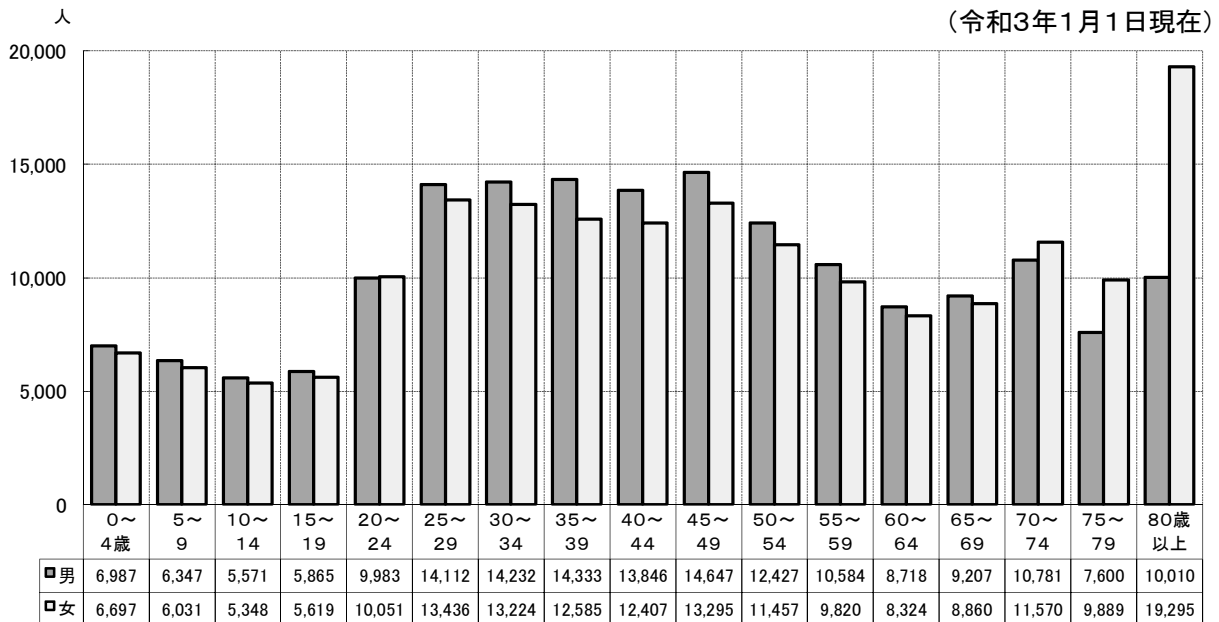
* 端数処理の結果、縦横計が合わない場合がある。

(10)人口及び世帯

年	区分		世帯数	
	人口(人)	前年比%		前年比%
平成29年	345,149	101.1	190,156	102.0
30年	348,030	100.8	193,253	101.6
31年	351,976	101.1	196,580	101.7
令和2年	353,908	100.5	198,711	101.1
3年	353,158	99.8	199,016	100.2

※各年1月1日現在

(11)年齢別人口構成図



(単位:人)

年齢	区分			年齢	区分		
	男	女	計		男	女	計
0～4歳	6,987	6,697	13,684	45～49	14,647	13,295	27,942
5～9	6,347	6,031	12,378	50～54	12,427	11,457	23,884
10～14	5,571	5,348	10,919	55～59	10,584	9,820	20,404
15～19	5,865	5,619	11,484	60～64	8,718	8,324	17,042
20～24	9,983	10,051	20,034	65～69	9,207	8,860	18,067
25～29	14,112	13,436	27,548	70～74	10,781	11,570	22,351
30～34	14,232	13,224	27,456	75～79	7,600	9,889	17,489
35～39	14,333	12,585	26,918	80歳以上	10,010	19,295	29,305
40～44	13,846	12,407	26,253	合計	175,250	177,908	353,158

※(10)(11)は、いずれも日本人と外国人を合わせた総人口。

(12) 将来人口(地区別人口数の予測)

(単位:人)

	令和3年 (2021年)	令和4年 (2022年)	令和5年 (2023年)	令和6年 (2024年)	令和7年 (2025年)	令和8年 (2026年)
総人口	353,158	351,278	355,831	357,613	359,365	361,160
1 浮間地区	24,291	24,196	24,491	24,635	24,764	24,913
2 赤羽西地区	62,657	61,939	62,624	62,645	62,685	62,717
3 赤羽東地区	55,382	55,581	56,506	57,126	57,740	58,367
4 王子西地区	31,592	31,545	31,695	31,802	31,899	31,983
5 王子東地区	82,039	81,337	82,268	82,520	82,735	82,979
6 滝野川西地区	75,251	74,869	76,061	76,549	77,044	77,534
7 滝野川東地区	21,946	21,811	22,186	22,336	22,498	22,667

※各年1月1日現在(令和5年以降は「北区人口推計調査報告書(令和3年10月)」による推計値)

※日本人と外国人を合わせた総人口

(13) 徴収取扱費の推移

① 都民税徴収取扱費

(単位:円、%)

算定項目	令和元年度	令和2年度	令和3年度
納税義務者数にかかるもの	588,507,000	601,956,000	603,348,000
18年度以前賦課決定分	496,862	207,041	110,528
過誤納金等にかかるもの	26,880,527	39,326,294	35,977,706
徴収取扱費合計	615,884,389	641,489,335	639,436,234
前年度比	99.8	104.2	99.7

※個人都民税の賦課徴収に関する事務に要する費用を補償するため、東京都が北区に交付する。


② 軽自動車税(環境性能割)徴収取扱費

(単位:円、%)

	令和元年度	令和2年度	令和3年度
徴収取扱費	—	175,410	358,860
前年度比	—	皆増	204.6

※軽自動車税環境性能割の賦課徴収に関する事務に要する費用を補償するため、北区が東京都に交付する。

(14) 23区別区民1人当たりの特別区民税負担額
 (令和2年度決算現年度分調定)



(15) 令和2年度 特別区税徴収実績(23区決算額)

税目 区名	特別区民税			軽自動車税			特別区たばこ税		
	調定額	収入額	収入歩合	調定額	収入額	収入歩合	調定額	収入額	収入歩合
千代田	18,434,085	18,004,459	97.67	34,827	32,834	94.28	2,534,383	2,533,254	99.96
中央	31,261,073	30,328,641	97.02	66,930	60,418	90.27	2,076,663	2,088,000	100.55
港	80,882,201	78,252,981	96.75	89,277	78,227	87.62	4,517,756	4,517,756	100.00
新宿	47,122,212	45,553,835	96.67	129,728	113,671	87.62	4,320,552	4,320,552	100.00
文京	35,690,788	35,308,330	98.93	60,082	59,072	98.32	936,392	936,392	100.00
台東	21,561,547	20,780,683	96.38	89,847	77,924	86.73	2,683,012	2,683,012	100.00
墨田	24,762,746	24,357,176	98.36	121,076	118,841	98.15	2,003,006	2,002,979	100.00
江東	52,307,700	51,526,975	98.51	208,311	202,286	97.11	3,600,981	3,600,967	100.00
品川	50,375,710	49,799,497	98.86	141,751	139,058	98.10	3,057,592	3,057,592	100.00
目黒	47,057,585	46,016,241	97.79	96,172	87,650	91.14	1,582,911	1,582,911	100.00
大田	74,478,867	73,548,865	98.75	359,037	350,451	97.61	4,654,345	4,654,345	100.00
世田谷	127,396,027	124,122,387	97.43	390,015	347,640	89.14	4,139,699	4,139,699	100.00
渋谷	53,768,018	52,656,094	97.93	83,608	76,659	91.69	2,550,558	2,550,558	100.00
中野	35,277,871	34,062,857	96.56	126,223	118,079	93.55	1,904,426	1,904,426	100.00
杉並	66,581,170	64,515,371	96.90	223,367	199,839	89.47	2,785,190	2,785,190	100.00
豊島	32,550,917	31,512,879	96.81	100,955	92,090	91.22	2,654,145	2,654,130	100.00
北	29,355,401	28,693,194	97.74	145,586	137,798	94.65	2,046,759	2,046,745	100.00
荒川	17,501,220	16,964,501	96.93	87,121	82,595	94.80	1,390,354	1,390,354	100.00
板橋	45,776,306	44,721,006	97.69	308,813	284,555	92.14	3,476,198	3,476,198	100.00
練馬	66,770,367	65,369,250	97.90	409,919	388,045	94.66	3,500,319	3,500,319	100.00
足立	47,591,300	45,968,710	96.59	590,337	525,700	89.05	5,018,042	5,018,042	100.00
葛飾	33,559,836	32,151,568	95.80	305,227	279,388	91.53	2,981,112	2,981,112	100.00
江戸川	52,071,928	51,643,531	99.18	420,027	417,361	99.37	4,717,656	4,717,651	100.00
計	1,092,134,875	1,065,859,031	97.59	4,588,236	4,270,181	93.07	69,132,051	69,142,184	100.01

※ 法定外税を除く。

(単位:千円、%)

鉱 産 税			入 湯 税			合 計			
調 定 額	収 入 額	収 入 歩 合	調 定 額	収 入 額	収 入 歩 合	調 定 額	収 入 額	収 入 歩 合	
			3,304	3,304	100.00	21,006,599	20,573,851	97.94	千代田
			1,332	1,332	100.00	33,405,998	32,478,391	97.22	中 央
			1,674	1,674	100.00	85,490,908	82,850,638	96.91	港
			23,006	23,006	100.00	51,595,498	50,011,064	96.93	新 宿
			13,982	13,982	100.00	36,701,244	36,317,776	98.96	文 京
			1,688	1,688	100.00	24,336,094	23,543,307	96.74	台 東
			9,209	9,209	100.00	26,896,037	26,488,205	98.48	墨 田
			20,296	20,296	100.00	56,137,288	55,350,524	98.60	江 東
						53,575,053	52,996,147	98.92	品 川
						48,736,668	47,686,802	97.85	目 黒
			8,876	8,876	100.00	79,501,125	78,562,537	98.82	大 田
			2,827	2,827	100.00	131,928,568	128,612,553	97.49	世田谷
						56,402,184	55,283,311	98.02	渋 谷
						37,308,520	36,085,362	96.72	中 野
			10,796	10,796	100.00	69,600,523	67,511,196	97.00	杉 並
						35,306,017	34,259,099	97.03	豊 島
						31,547,746	30,877,737	97.88	北
						18,978,695	18,437,450	97.15	荒 川
			484	484	100.00	49,561,801	48,482,243	97.82	板 橋
			21,117	21,117	100.00	70,701,722	69,278,731	97.99	練 馬
			2,851	2,851	100.00	53,202,530	51,515,303	96.83	足 立
			4,121	4,121	100.00	36,850,296	35,416,189	96.11	葛 飾
			28,075	28,075	100.00	57,237,686	56,806,618	99.25	江戸川
0	0		153,638	153,638	100.00	1,166,008,800	1,139,425,034	97.72	計

税 務 概 要

令和4年2月発行

刊行物登録番号 3-1-102

編集・発行 東京都北区区民部税務課・収納推進課

〒114-8508

東京都北区王子本町1-15-22

電話 03(3908)1114 (直通)