

税 務 概 要

令 和 6 年 度



City of Kita

東 京 都 北 区

目 次

1 税務機構

(1) 組織と事務分掌	1
(2) 職員構成	2

2 区の財政

(1) 年度別一般会計予算	3
(2) 年度別一般会計決算	4
(3) 北区の歳入決算の概要	6

3 特別区税

(1) 区税収入に占める税目別割合	7
(2) 特別区税のしくみ（令和6年度）	8
(3) 所得控除・税額控除の推移	10
(4) 区民の特別区税負担額と徴税费	12
(5) 特別区税調定・収入状況（令和元年度～令和5年度）	13

4 特別区民税（個人住民税）

(1) 納税義務者数	18
(2) 特別区民税収入額の推移	18
(3) 所得区分別1人当たりの所得額	19
(4) 課税標準段階別納税義務者・所得割額（令和4年度～令和6年度）	20
(5) 所得区分別所得割納税義務者数及び所得金額に関する調 （令和2年度～令和6年度）	22

5 軽自動車税

(1) 環境性能割	24
① 調定額・件数の推移	24
(2) 種別割	24
① 調定額の推移（現年分・車種別）	24
② 調定・収入状況（現年分）	24
③ 課税台数の状況	25

6 特別区たばこ税

- (1) 特別区たばこ税の推移 26
- (2) 23 区別たばこ税売渡本数及び現年度分調定額（令和5年度） 27

7 その他

- (1) 税証明発行状況 28
- (2) 税証明手数料及び標識弁償金 28
- (3) 納税貯蓄組合 28
- (4) 税務広報（令和5年度） 29
- (5) 所得控除額と控除対象人員等に関する調（令和5・6年度） 30
- (6) 税額控除額と控除対象人員等に関する調（令和5・6年度） 31
- (7) 特別区民税滞納整理状況 32
- (8) 差押財産別滞納処分状況 34
- (9) 令和6年度 都区財政調整 36
- (10) 人口及び世帯 37
- (11) 年齢別人口構成図 37
- (12) 将来人口（地区別人口数の予測） 38
- (13) 徴収取扱費の推移 38
- (14) 23 区別区民1人当たりの特別区民税負担額 39
- (15) 令和5年度 特別区税徴収実績（23区決算額） 40

1 税務機構

(1) 組織と事務分掌

税務課

税務係

- 1 区税制に関すること。
- 2 区税に係る連絡調整に関すること。
- 3 税務統計に関すること。
- 4 税務広報に関すること。ただし、納税に係るものを除く。
- 5 軽自動車税及び特別区たばこ税の賦課に関すること。
- 6 区税の証明に関すること。
- 7 ふるさと納税に関すること。
- 8 課内他の係に属しないこと。

課税第一係

- 1 特別区民税賦課に係る企画及び調整に関すること。
- 2 普通徴収及び特別徴収に係る特別区民税の賦課に関すること(他の係に属するものを除く。)

課税第二係(主として王子地区)

課税第三係(主として赤羽地区)

課税第四係(主として滝野川地区)

課税第二係、課税第三係及び課税第四係は、担当区域における次の事務を分掌する。

- 1 普通徴収及び特別徴収に係る特別区民税の賦課に関すること。

収納推進課

徴収計画係

- 1 納税事務事業の企画及び調整に関すること。
- 2 収納対策行動計画の立案及び調整に関すること(私債権に係る訴訟及び和解を含む。)
- 3 徴収の嘱託及び受託に関すること。
- 4 不納欠損処理及び滞納処分の停止の総括に関すること。
- 5 特定の税務調査の取りまとめに関すること。
- 6 納税に係る税務広報に関すること。
- 7 納付案内センターの運営に関すること。
- 8 納税貯蓄組合に関すること。
- 9 課内他の係に属しないこと。

整理第一係

整理第二係

- 1 特別区民税及び軽自動車税の普通徴収に係る納税相談及び滞納整理に関すること。

滞納対策係

- 1 特別区民税の特別徴収に係る納税相談及び滞納整理に関すること。
- 2 特別区民税及び軽自動車税の普通徴収の特定事案に係る納税相談及び滞納整理に関すること。
- 3 公債権の強制徴収の受託に関すること。
- 4 徴収金に係る有価証券の受託に関すること。

収納係

- 1 区税調定の総括に関すること。
- 2 収入統計に関すること。
- 3 収納管理に関すること。
- 4 収納方法に関すること。
- 5 特別区民税及び軽自動車税の過誤納金に関すること。

(2)職員構成

令和6年4月1日現在

(単位:人)

課・係名	課長	係長 (主査)	係員	時短職員 (再任用・ 再雇用)	計	会計年度 任用職員
税務課	1	5	43	0	49	8
税務係	1	1	7		9	8
課税第一係		1	11		12	
課税第二係		1	8		9	
課税第三係		1	9		10	
課税第四係		1	8		9	
収納推進課	1	5	28	2	36	3
徴収計画係	1	1	3		5	3
整理第一係		1	6		7	
整理第二係		1	6		7	
滞納対策係		1	6		7	
収納係		1	7	2	10	

※ 兼務職員・休職者は含まない。

2 区の財政

(1)年度別一般会計予算

(単位:千円)

款 別		令和 5 年 度			令和 6 年 度		
		予 算 額	構 成 比 (%)	伸 率 (%)	予 算 額	構 成 比 (%)	伸 率 (%)
歳 入	1 特 別 区 税	34,125,000	17.2	8.5	33,066,000	18.2	△ 3.1
	2 地 方 譲 与 税	477,000	0.2	△ 1.0	520,000	0.3	9.0
	3 利 子 割 交 付 金	156,000	0.1	119.7	169,000	0.1	8.3
	4 配 当 割 交 付 金	590,000	0.3	5.4	729,000	0.4	23.6
	5 株 式 等 譲 渡 所 得 割 交 付 金	521,000	0.3	△ 7.0	691,000	0.4	32.6
	6 地 方 消 費 税 交 付 金	8,811,000	4.4	17.2	8,139,000	4.5	△ 7.6
	7 環 境 性 能 割 交 付 金	133,000	0.1	16.7	142,000	0.1	6.8
	8 地 方 特 例 交 付 金	277,000	0.1	△ 3.1	1,824,000	1.0	558.5
	9 特 別 区 交 付 金	58,000,000	29.3	3.8	58,200,000	32.1	0.3
	10 交 通 安 全 対 策 特 別 交 付 金	26,000	0.0	△ 7.1	25,000	0.0	△ 3.8
	11 ゴ ル フ 場 利 用 税 交 付 金	11,000	0.0	△ 8.3	11,000	0.0	0.0
	12 分 担 金 及 び 負 担 金	1,961,357	1.0	△ 0.6	1,849,939	1.0	△ 5.7
	13 使 用 料 及 び 手 数 料	3,127,610	1.6	0.1	3,111,405	1.7	△ 0.5
	14 国 庫 支 出 金	34,161,749	17.3	14.3	32,628,114	18.0	△ 4.5
	15 都 支 出 金	13,438,340	6.8	17.3	14,611,617	8.1	8.7
	16 財 産 収 入	336,463	0.2	54.4	328,485	0.2	△ 2.4
	17 寄 付 金	10,001	0.0	著増	18,000	0.0	80.0
	18 繰 入 金	30,263,636	15.3	226.0	13,574,798	7.5	△ 55.1
	19 繰 越 金	1,800,000	0.9	0.0	1,800,000	1.0	0.0
	20 諸 収 入	4,271,844	2.2	12.3	4,235,642	2.3	△ 0.8
	21 特 別 区 債	5,353,000	2.7	45.1	5,693,000	3.1	6.4
歳 入 合 計	197,851,000	100.0	22.0	181,367,000	100.0	△ 8.3	
歳 出	1 議 会 費	804,241	0.4	5.3	804,643	0.4	0.0
	2 総 務 費	16,687,315	8.4	△ 12.3	19,555,420	10.8	17.2
	3 福 祉 費	89,748,882	45.4	1.8	94,859,530	52.3	5.7
	4 衛 生 費	6,786,697	3.4	19.1	5,986,526	3.3	△ 11.8
	5 環 境 費	7,354,002	3.7	19.5	7,219,885	4.0	△ 1.8
	6 産 業 経 済 費	3,011,023	1.5	0.9	3,368,983	1.8	11.9
	7 土 木 費	21,726,273	11.0	69.6	19,225,517	10.6	△ 11.5
	8 教 育 費	26,166,320	13.2	35.8	23,768,086	13.1	△ 9.2
	9 公 債 費	3,247,209	1.7	1.1	3,263,391	1.8	0.5
	10 諸 支 出 金	22,019,038	11.1	484.6	3,015,019	1.7	△ 86.3
	11 予 備 費	300,000	0.2	0.0	300,000	0.2	0.0
歳 出 合 計	197,851,000	100.0	22.0	181,367,000	100.0	△ 8.3	

(2)年度別一般会計決算

(単位:千円)

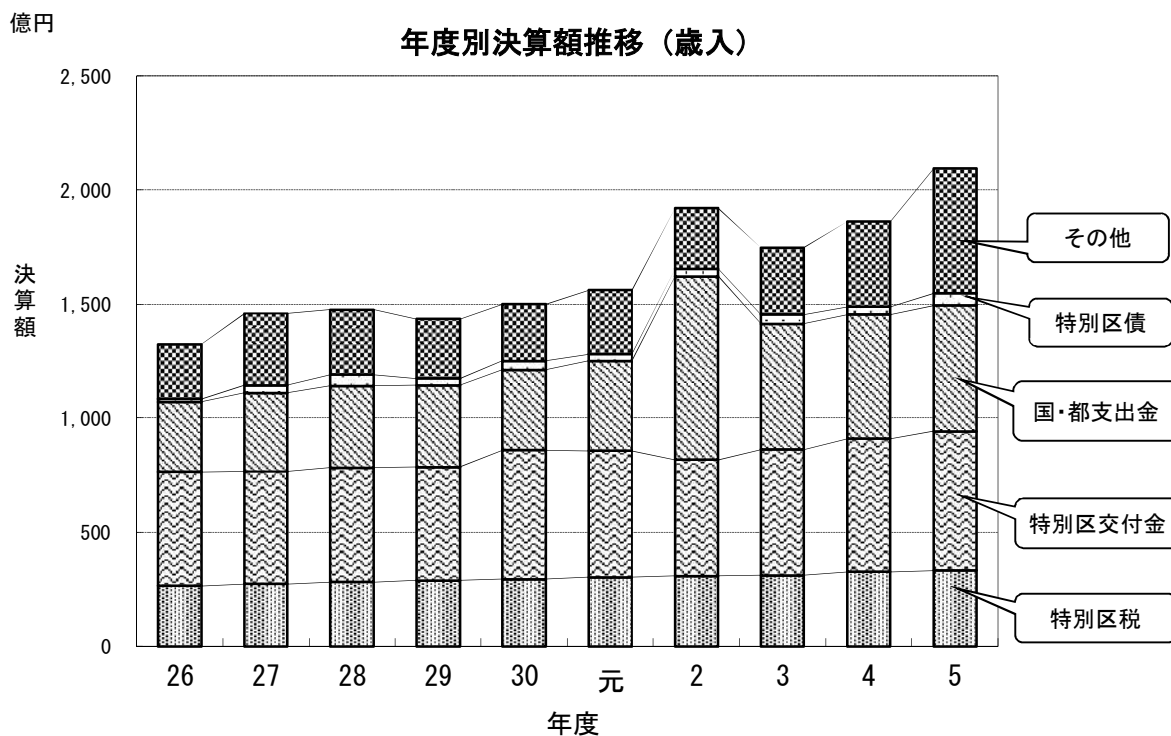
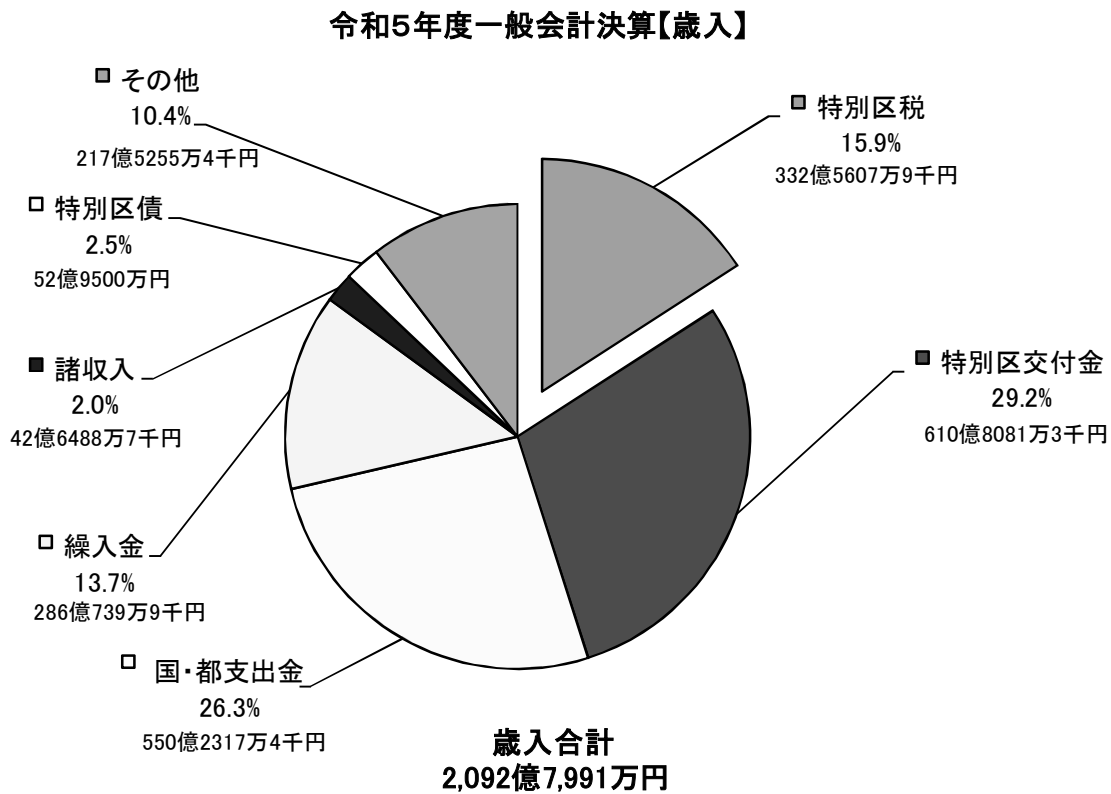
年度		令和元年度			令和2年度		
		決算額	構成比 (%)	伸率 (%)	決算額	構成比 (%)	伸率 (%)
入	1 特別区税	30,218,814	19.4	2.8	30,877,737	16.1	2.2
	2 地方譲与税	463,671	0.3	2.2	472,069	0.3	1.8
	3 利子割交付金	88,320	0.1	△ 23.2	84,909	0.0	△ 3.9
	4 配当割交付金	440,847	0.3	14.8	410,632	0.2	△ 6.9
	5 株式等譲渡所得割交付金	273,760	0.2	△ 13.0	478,185	0.3	74.7
	6 地方消費税交付金	5,854,457	3.7	△ 4.3	7,327,957	3.8	25.2
	7 自動車取得税交付金	135,995	0.1	△ 49.7	—	—	—
	8 環境性能割交付金	48,053	0.0	皆増	82,339	0.0	71.4
	9 地方特例交付金	1,033,096	0.7	406.0	278,158	0.1	△ 73.1
	10 特別区交付金	55,508,288	35.6	△ 1.7	50,914,870	26.5	△ 8.3
	11 交通安全対策特別交付金	23,347	0.0	△ 0.2	26,769	0.0	14.7
	12 ゴルフ場利用税交付金	6,979	0.0	△ 18.2	8,853	0.0	26.9
	13 分担金及び負担金	2,583,468	1.6	△ 9.8	1,708,200	0.9	△ 33.9
	14 使用料及び手数料	2,909,010	1.9	4.4	2,689,334	1.4	△ 7.6
	15 国庫支出金	28,436,330	18.2	11.1	65,957,348	34.4	131.9
	16 都支出金	10,865,925	7.0	13.1	14,442,040	7.5	32.9
	17 財産収入	1,052,697	0.7	701.6	431,632	0.2	△ 59.0
	18 寄付金	10,699	0.0	△ 29.0	22,870	0.0	113.8
	19 繰入金	6,475,644	4.1	22.6	6,813,676	3.6	5.2
	20 繰越金	2,376,785	1.5	0.5	2,238,347	1.2	△ 5.8
	21 諸収入	4,230,202	2.7	19.9	3,451,423	1.8	△ 18.4
	22 特別区債	3,037,000	1.9	△ 24.1	3,263,000	1.7	7.4
歳入合計	156,073,387	100.0	4.1	191,980,348	100.0	23.0	
出	1 議会費	765,113	0.5	1.4	766,832	0.4	0.2
	2 総務費	16,496,992	10.9	9.6	52,878,971	28.6	220.5
	3 福祉費	80,098,098	52.8	2.5	84,481,017	45.6	5.5
	4 衛生費	4,589,952	3.0	4.7	5,232,461	2.8	14.0
	5 環境費	4,832,623	3.2	2.9	5,029,910	2.7	4.1
	6 産業経済費	3,494,398	2.3	29.2	3,110,885	1.7	△ 11.0
	7 土木費	12,736,531	8.4	26.2	13,244,264	7.2	4.0
	8 教育費	18,359,007	12.1	△ 8.5	16,052,882	8.7	△ 12.6
	9 公債費	3,663,419	2.4	7.7	3,474,429	1.9	△ 5.2
	10 諸支出金	6,657,404	4.4	11.6	822,089	0.4	△ 87.7
	11 予備費	0	0.0	0.0	0	0.0	0.0
歳出合計	151,693,537	100.0	4.4	185,093,740	100.0	22.0	

(単位:千円)

令和3年度			令和4年度			令和5年度		
決算額	構成比 (%)	伸率 (%)	決算額	構成比 (%)	伸率 (%)	決算額	構成比 (%)	伸率 (%)
31,140,267	17.8	0.9	32,654,677	17.5	4.9	33,256,079	15.9	1.8
480,577	0.3	1.8	491,573	0.3	2.3	495,549	0.2	0.8
79,355	0.0	△ 6.5	105,168	0.1	32.5	123,796	0.1	17.7
570,948	0.3	39.0	560,428	0.3	△ 1.8	659,115	0.3	17.6
698,992	0.4	46.2	431,320	0.2	△ 38.3	709,187	0.3	64.4
8,069,866	4.6	10.1	8,565,175	4.6	6.1	8,440,844	4.0	△ 1.5
—	—	—	—	—	—	—	—	—
105,806	0.1	28.5	124,070	0.1	17.3	140,104	0.1	12.9
283,265	0.2	1.8	303,115	0.2	7.0	267,910	0.1	△ 11.6
55,121,038	31.6	8.3	58,374,507	31.3	5.9	61,080,813	29.2	4.6
27,257	0.0	1.8	26,456	0.0	△ 2.9	26,146	0.0	△ 1.2
10,304	0.0	16.4	10,719	0.0	4.0	11,776	0.0	9.9
1,895,313	1.1	11.0	1,855,656	1.0	△ 2.1	1,724,584	0.8	△ 7.1
2,707,599	1.6	0.7	3,017,275	1.6	11.4	3,047,849	1.5	1.0
42,840,495	24.5	△ 35.0	38,683,363	20.8	△ 9.7	35,353,128	16.9	△ 8.6
12,234,889	7.0	△ 15.3	15,631,892	8.4	27.8	19,670,046	9.4	25.8
587,224	0.3	36.0	6,472,621	3.5	1002.2	622,570	0.3	△ 90.4
35,953	0.0	57.2	27,048	0.0	△ 24.8	922,419	0.4	著増
6,649,472	3.8	△ 2.4	6,764,363	3.6	1.7	28,607,399	13.7	322.9
3,536,270	2.0	58.0	4,520,076	2.4	27.8	4,560,704	2.2	0.9
3,526,386	2.0	2.2	3,990,038	2.1	13.1	4,264,887	2.0	6.9
4,113,000	2.4	26.0	3,638,000	2.0	△ 11.5	5,295,000	2.5	45.5
174,714,276	100.0	△ 9.0	186,247,540	100.0	6.6	209,279,905	100.0	12.4
737,572	0.4	△ 3.8	731,410	0.4	△ 0.8	743,848	0.4	1.7
16,266,666	9.8	△ 69.2	17,951,002	10.1	10.4	15,642,028	7.8	△ 12.9
90,580,755	54.6	7.2	91,425,864	51.6	0.9	94,103,946	46.9	2.9
11,563,474	7.0	121.0	10,384,591	5.9	△ 10.2	7,869,583	3.9	△ 24.2
5,163,235	3.1	2.7	5,747,643	3.2	11.3	6,750,058	3.4	17.4
3,311,779	2.0	6.5	3,521,615	2.0	6.3	2,865,230	1.4	△ 18.6
10,039,792	6.1	△ 24.2	11,005,689	6.2	9.6	19,279,443	9.6	75.2
19,631,070	11.8	22.3	19,596,645	11.0	△ 0.2	25,465,765	12.7	29.9
3,178,223	1.9	△ 8.5	3,110,219	1.8	△ 2.1	3,144,017	1.6	1.1
5,527,799	3.3	572.4	13,853,597	7.8	150.6	24,941,564	12.4	80.0
0	0.0	0.0	0	0.0	0.0	0	0.0	0.0
166,000,365	100.0	△ 10.3	177,328,275	100.0	6.8	200,805,482	100.0	13.2

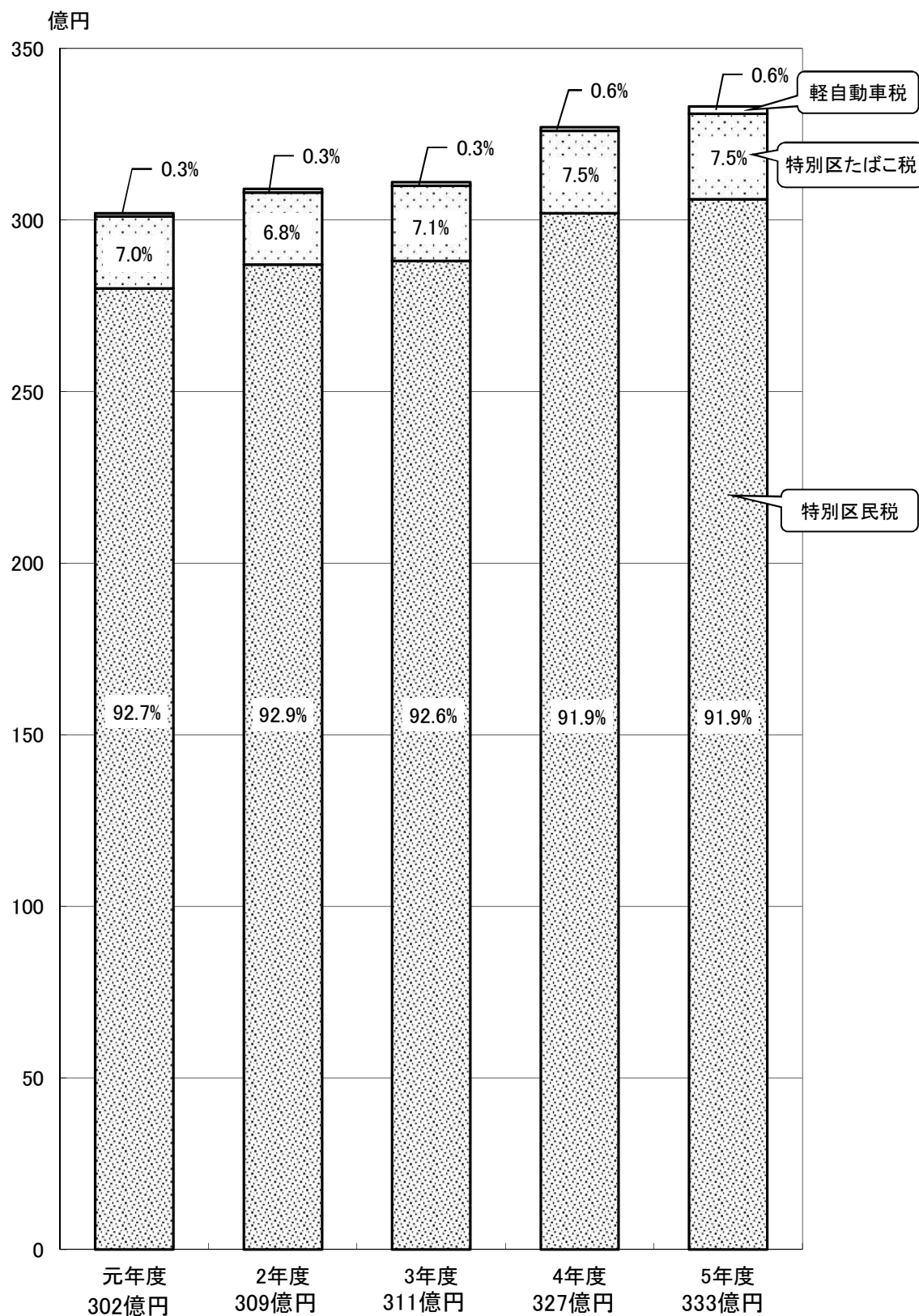
(3)北区の歳入決算の概要

北区の歳入のうち、特別区税の占める割合は、全体の15.9%です。



3 特別区税

(1) 区税収入に占める税目別割合



(2) 特別区税のしくみ(令和6年度)

		① 納税義務者	② 課税客体	③ 課税標準	④ 賦課期日	⑤ 納期又は納期限
特別区民税		①区内に住所を有する個人 ②区内に事務所、事業所又は家屋敷を有する個人で当該区内に住所を有しない者	/	前年の所得について算定した総所得金額、退職所得金額、山林所得金額及び分離譲渡所得金額等	1月1日	○普通徴収 第1期 6月1日～6月30日 第2期 8月1日～8月31日 第3期 10月1日～10月31日 第4期 1月1日～1月31日 ○特別徴収 徴収した月の翌月の10日まで ○申告納入 退職所得に係る分離課税分は、徴収の日の属する月の翌月10日まで
	環境性能割	三輪以上の軽自動車の取得者で区内に主たる定置場を有する者	三輪以上の軽自動車	三輪以上の軽自動車の通常の取得価額	/	新規検査や使用・移転などの届出の際に納付 ※当分の間、東京都が賦課徴収
軽自動車税	種別	原動機付自転車、軽自動車、小型特殊自動車及び二輪の小型自動車(側車付のものを含む)の所有者で区内に主たる定置場を有する者	原動機付自転車、軽自動車、小型特殊自動車及び二輪の小型自動車(側車付のものを含む)	原動機付自転車、軽自動車、小型特殊自動車及び二輪の小型自動車(側車付のものを含む)の台数	4月1日	納期 5月11日～5月31日
	割					
たばこ特別区税		日本たばこ産業(株)特定販売業者卸売販売業者	小売販売業者に売り渡した製造たばこ	売り渡した製造たばこの本数	/	売り渡し月の翌月末日

※軽自動車税は令和元年10月1日に環境性能割が創設。それに伴いこれまでの軽自動車税は種別割に名称変更。

⑥ 税 率 等			⑦徴収方法																																		
	特 別 区 民 税	都 民 税	普通徴収 特別徴収																																		
均 等 割	3,000円	1,000円																																			
所 得 割	6%	4%																																			
※分離課税が適用される所得については上記とは異なる税率が、所得の種類に応じてそれぞれ課税される。 ※令和6年度より均等割・所得割の他に森林環境税1,000円(国税)も市区町村が徴収。																																					
0 ~ 3% (環境性能割に応じて税率が決定)			申告納付																																		
<table border="1"> <thead> <tr> <th>種 別</th> <th>税 率</th> <th>申 告 場 所</th> </tr> </thead> <tbody> <tr> <td>特定小型原動機付自転車</td> <td>2,000円</td> <td rowspan="6">北区役所税務課</td> </tr> <tr> <td rowspan="3">原動機付自転車</td> <td>排気量50cc以下のもの または定格出力600w以下のもの</td> <td>2,000円</td> </tr> <tr> <td>排気量50cc超90cc以下のもの または定格出力600w超800w以下のもの</td> <td>2,000円</td> </tr> <tr> <td>排気量90cc超125cc以下のもの または定格出力800w超1000w以下のもの</td> <td>2,400円</td> </tr> <tr> <td>ミニカー</td> <td>排気量20cc超50cc以下のもの または定格出力250w超600w以下のもの</td> <td>3,700円</td> </tr> <tr> <td rowspan="2">小型特殊自動車</td> <td>農耕作業用</td> <td>2,400円</td> </tr> <tr> <td>その他(フォークリフト等)</td> <td>5,900円</td> </tr> <tr> <td>軽二輪</td> <td>排気量125cc超250cc以下のもの</td> <td>3,600円</td> <td rowspan="2">練馬自動車検査登録事務所</td> </tr> <tr> <td>二輪小型自動車</td> <td>排気量250ccを超えるもの</td> <td>6,000円</td> </tr> </tbody> </table>				種 別	税 率	申 告 場 所	特定小型原動機付自転車	2,000円	北区役所税務課	原動機付自転車	排気量50cc以下のもの または定格出力600w以下のもの	2,000円	排気量50cc超90cc以下のもの または定格出力600w超800w以下のもの	2,000円	排気量90cc超125cc以下のもの または定格出力800w超1000w以下のもの	2,400円	ミニカー	排気量20cc超50cc以下のもの または定格出力250w超600w以下のもの	3,700円	小型特殊自動車	農耕作業用	2,400円	その他(フォークリフト等)	5,900円	軽二輪	排気量125cc超250cc以下のもの	3,600円	練馬自動車検査登録事務所	二輪小型自動車	排気量250ccを超えるもの	6,000円						
種 別	税 率	申 告 場 所																																			
特定小型原動機付自転車	2,000円	北区役所税務課																																			
原動機付自転車	排気量50cc以下のもの または定格出力600w以下のもの		2,000円																																		
	排気量50cc超90cc以下のもの または定格出力600w超800w以下のもの		2,000円																																		
	排気量90cc超125cc以下のもの または定格出力800w超1000w以下のもの		2,400円																																		
ミニカー	排気量20cc超50cc以下のもの または定格出力250w超600w以下のもの		3,700円																																		
小型特殊自動車	農耕作業用		2,400円																																		
	その他(フォークリフト等)	5,900円																																			
軽二輪	排気量125cc超250cc以下のもの	3,600円	練馬自動車検査登録事務所																																		
二輪小型自動車	排気量250ccを超えるもの	6,000円																																			
<table border="1"> <thead> <tr> <th rowspan="2">種 別</th> <th rowspan="2"></th> <th>旧 税 率</th> <th>新 税 率</th> <th>重 課 税 率</th> <th rowspan="2">申 告 場 所</th> </tr> <tr> <th>平成27年3月31日以前に新規検査を受けた車両</th> <th>平成27年4月1日以後に新規検査を受けた車両</th> <th>新規検査から13年経過した車両</th> </tr> </thead> <tbody> <tr> <td colspan="2">三輪 (660cc以下のもの)</td> <td>3,100円</td> <td>3,900円</td> <td>4,600円</td> <td rowspan="6">軽自動車検査協会</td> </tr> <tr> <td rowspan="4">四輪以上 (660cc以下のもの)</td> <td rowspan="2">乗 用</td> <td>営 業 用</td> <td>5,500円</td> <td>6,900円</td> <td>8,200円</td> </tr> <tr> <td>自 家 用</td> <td>7,200円</td> <td>10,800円</td> <td>12,900円</td> </tr> <tr> <td rowspan="2">貨 物</td> <td>営 業 用</td> <td>3,000円</td> <td>3,800円</td> <td>4,500円</td> </tr> <tr> <td>自 家 用</td> <td>4,000円</td> <td>5,000円</td> <td>6,000円</td> </tr> </tbody> </table>				種 別		旧 税 率	新 税 率	重 課 税 率	申 告 場 所	平成27年3月31日以前に新規検査を受けた車両	平成27年4月1日以後に新規検査を受けた車両	新規検査から13年経過した車両	三輪 (660cc以下のもの)		3,100円	3,900円	4,600円	軽自動車検査協会	四輪以上 (660cc以下のもの)	乗 用	営 業 用	5,500円	6,900円	8,200円	自 家 用	7,200円	10,800円	12,900円	貨 物	営 業 用	3,000円	3,800円	4,500円	自 家 用	4,000円	5,000円	6,000円
種 別		旧 税 率	新 税 率			重 課 税 率	申 告 場 所																														
		平成27年3月31日以前に新規検査を受けた車両	平成27年4月1日以後に新規検査を受けた車両	新規検査から13年経過した車両																																	
三輪 (660cc以下のもの)		3,100円	3,900円	4,600円	軽自動車検査協会																																
四輪以上 (660cc以下のもの)	乗 用	営 業 用	5,500円	6,900円		8,200円																															
		自 家 用	7,200円	10,800円		12,900円																															
	貨 物	営 業 用	3,000円	3,800円		4,500円																															
		自 家 用	4,000円	5,000円		6,000円																															
※令和5年4月1日から令和6年3月31日までに新規検査を受けた軽自動車(新車)で、排出ガス性能及び燃費性能の優れた環境負荷の小さいものは、令和6年度分についてのみ軽課税率を適用。(グリーン化特例)																																					
1,000本につき6,552円			申告納付																																		

(3) 所得控除・税額控除の推移

項 目		令 和 2 年 度	令 和 3 年 度		
所 得 控 除	雑 損 控 除	損失額から所得金額の10% 又は5万円を引いた額	同 左		
	医 療 費 控 除	①医療費から所得金額の5% 又は10万円を引いた額 (最高200万円まで) ②スイッチOTC医薬品の購入額 から1万2千円を引いた額 (最高8万8千円まで)	同 左		
	社 会 保 険 料 控 除	支払った額	同 左		
	小規模企業共済等掛金控除	支払った額	同 左		
	生命保険料控除	旧契約	一 般	35,000円まで	同 左
			個人年金	35,000円まで	同 左
		新契約	一 般	28,000円まで	同 左
			介護医療	28,000円まで	同 左
	地震保険料控除	地 震 保 険	25,000円まで	同 左	
		旧長期損害保険	10,000円まで	同 左	
	障 害 者 控 除	普 通	260,000円	同 左	
		特 別	300,000円	同 左	
	同 居 特 障 加 算 分		230,000円	同 左	
	寡 婦 (夫) 控 除		260,000円	—	
	寡 婦 控 除 特 例 加 算 分		40,000円	—	
	ひ と り 親 控 除		—	300,000円	
	寡 婦 控 除		—	260,000円	
	勤 労 学 生 控 除		260,000円	同 左	
	配 偶 者 控 除	一 般	330,000円 ~ 0円	同 左	
		老 人	380,000円 ~ 0円	同 左	
配 偶 者 特 別 控 除		330,000円 ~ 0円	同 左		
扶 養 控 除	一 般	330,000円	同 左		
	特 定	450,000円	同 左		
	老 人	380,000円	同 左		
	同居老親	450,000円	同 左		
基 礎 控 除		330,000円	430,000 円 ~ 0 円		
税 額 控 除	住 宅 借 入 金 等 特 別 税 額 控 除	適用要件	令和3年12月までに居住開始	同 左	
		控除期間	控除期間 10年又は13年		
	寄 附 金 税 額 控 除	主な改正点	特例控除の対象が、総務大臣の 指定を受けた自治体に対する寄 附のみに変更。(令和元年6月~)	新型コロナウイルス感染症対策により 中止・延期されたイベントのチケット払 戻請求権の放棄を控除対象とした。 (令和3年度~令和4年度)	
そ の 他	主な改正点	—	調整控除:適用対象となる合計 所得金額の上限を設定。		

※医療費控除は、①または②のいずれかのみ適用。

※生命保険料控除は、あわせて70,000円まで。地震保険料控除は、あわせて25,000円まで。

(4) 区民の特別区税負担額と徴税费

ア 特別区税負担額

(単位:円)

区分 年度	区民1人当たり		1世帯当たり	
	金額	前年度比(%)	金額	前年度比(%)
30	86,329	100.9	155,470	100.1
元	87,553	101.4	156,764	100.8
2	89,141	101.8	158,762	101.3
3	89,827	100.8	158,757	100.0
4	94,565	105.3	166,009	104.6
5	95,510	101.0	166,785	100.5

(注) 特別区税の調定額及び1月1日現在の人口・世帯数(外国人を含む)により算出

イ 徴税费に関する調べ

(単位:千円)

区分 年度	徴 税 費					特別区税 収入額	区税収入に 対する徴税费 の割合 (%)	職員数 (人)
	人件費	需用費	納税貯蓄 組合補助金等	合計	前年度比(%)			
30	585,140	396,815	1,130	983,085	106.3	29,391,945	3.3	92
元	575,303	335,499	1,126	911,928	92.8	30,218,814	3.0	84
2	625,036	297,791	1,111	923,938	101.3	30,877,737	3.0	87
3	610,719	290,319	1,060	902,098	97.6	31,140,267	2.9	84
4	616,897	278,241	1,106	896,244	99.4	32,654,677	2.7	93
5	592,222	329,077	1,108	922,407	102.9	33,256,079	2.8	85

(注) 人件費 給料、職員手当、共済費、旅費
 需用費 各種分担金、賦課徴收费等
 納税貯蓄組合補助金等 . . 納税貯蓄組合補助金、還付加算金

(5) 特別区税調定・収入状況(令和元年度～令和5年度)

令和元年度

<特別区税>

(単位:千円)

税 目		予 算 額	調 定 額	収 入 額	収 入 歩 合		
					対 予 算 (%)	対 調 定 (%)	
現 年 度 分	特別区民税	普通徴収	6,120,000	6,414,212	6,129,353	100.2	95.6
		特別徴収	21,434,000	21,478,653	21,451,745	100.1	99.9
		計	27,554,000	27,892,865	27,581,098	100.1	98.9
	軽自動車税	軽自動車税(種別割)	117,000	125,325	122,131	104.4	97.5
		環境性能割	1,000	2,087	2,087	208.7	100.0
		計	118,000	127,412	124,218	105.3	97.5
	特別区たばこ税	2,024,999	2,100,609	2,100,575	103.7	100.0	
	計	29,696,999	30,120,886	29,805,891	100.4	99.0	
	過年度分特別区民税		124,000	167,108	131,187	105.8	78.5
滞 納 繰 越 分	特別区民税	260,000	521,336	279,407	107.5	53.6	
	軽自動車税	2,000	7,293	2,329	116.5	31.9	
	特別区たばこ税	1	0	0	0.0	0.0	
	計	262,001	528,629	281,736	107.5	53.3	
特別区税		30,083,000	30,816,623	30,218,814	100.5	98.1	

<特別区民税+都民税>

(単位:千円)

税目	区分	調 定 額			収入済額	収入歩合 (%)	
		特別区民税	都民税	合計 前年度比 (%)			
普通徴収		6,414,212	4,227,381	10,641,593	100.3	10,177,728	95.6
特別徴収		21,478,653	14,195,234	35,673,887	104.1	35,620,400	99.9
過年度分		167,108	110,723	277,831	134.3	217,834	78.4

令和2年度

<特別区税>

(単位:千円)

税目		予算額	調定額	収入額	収入歩合		
					対予算 (%)	対調定 (%)	
現 年 度 分	特別区民税	普通徴収	6,197,000	6,482,185	6,145,045	99.2	94.8
		特別徴収	22,158,000	22,255,190	22,230,512	100.3	99.9
		計	28,355,000	28,737,375	28,375,557	100.1	98.7
	軽自動車税	軽自動車税(種別割)	7,000	7,143	7,143	102.0	100.0
		環境性能割	122,000	131,533	128,611	105.4	97.8
		計	129,000	138,676	135,754	105.2	97.9
	特別区たばこ税	2,045,999	2,046,725	2,046,711	100.0	100.0	
計	30,529,999	30,922,776	30,558,022	100.1	98.8		
過年度分特別区民税		90,000	109,088	83,433	92.7	76.5	
滞 納 繰 越 分	特別区民税	246,000	508,938	234,204	95.2	46.0	
	軽自動車税	1,000	6,910	2,044	204.4	29.6	
	特別区たばこ税	1	34	34	3400.0	100.0	
	計	247,001	515,882	236,282	95.7	45.8	
特別区税		30,867,000	31,547,746	30,877,737	100.0	97.9	

<特別区民税+都民税>

(単位:千円)

税目	区分	調定額			収入済額	収入歩合 (%)	
		特別区民税	都民税	合計 前年度比 (%)			
普通徴収		6,482,185	4,267,098	10,749,283	101.0	10,203,851	94.9
特別徴収		22,255,190	14,713,554	36,968,744	103.6	36,913,780	99.9
過年度分		109,088	72,380	181,468	65.3	138,540	76.3
滞納繰越分		508,938	336,154	845,092	97.6	388,896	46.0
合計		29,355,401	19,389,186	48,744,587	102.7	47,645,067	97.7

令和3年度

<特別区税>

(単位:千円)

税 目			予 算 額	調 定 額	収 入 額	収 入 歩 合	
						対 予 算 (%)	対 調 定 (%)
現 年 度 分	特別区民税	普通徴収	5,938,000	6,235,720	5,997,132	101.0	96.2
		特別徴収	22,377,000	22,427,139	22,409,363	100.1	99.9
		計	28,315,000	28,662,859	28,406,495	100.3	99.1
	軽自動車税	環境性能割	7,000	6,912	6,912	98.7	100.0
		種別割	128,000	135,046	132,555	103.6	98.2
		計	135,000	141,958	139,467	103.3	98.2
	特別区たばこ税	2,132,999	2,163,037	2,163,031	101.4	100.0	
計	30,582,999	30,967,854	30,708,993	100.4	99.2		
過年度分特別区民税			116,000	135,322	116,054	100.0	85.8
滞 納 繰 越 分	特別区民税	280,000	613,083	312,571	111.6	51.0	
	軽自動車税	2,000	6,872	2,649	132.5	38.5	
	特別区たばこ税	1	14	0	0.0	0.0	
	計	282,001	619,969	315,220	111.8	50.8	
特別区税			30,981,000	31,723,145	31,140,267	100.5	98.2

<特別区民税+都民税>

(単位:千円)

税目	区分	調 定 額				収入済額	収入歩合 (%)
		特別区民税	都民税	合計	前年度比 (%)		
普通徴収		6,235,720	4,108,366	10,344,086	96.2	9,958,688	96.3
特別徴収		22,427,139	14,825,242	37,252,381	100.8	37,034,562	99.4
過年度分		135,322	89,690	225,012	124.0	192,717	85.6
滞納繰越分		613,083	404,988	1,018,071	120.5	519,046	51.0
合計		29,411,264	19,428,286	48,839,550	100.2	47,705,013	97.7

令和4年度

<特別区税>

(単位:千円)

税 目			予 算 額	調 定 額	収 入 額	収 入 歩 合	
						対 予 算 (%)	対 調 定 (%)
現 年 度 分	特別区民税	普通徴収	6,869,000	7,062,864	6,810,255	99.1	96.4
		特別徴収	22,990,000	22,988,011	22,958,599	99.9	99.9
		計	29,859,000	30,050,875	29,768,854	99.7	99.1
	軽自動車税	環境性能割	9,000	9,890	9,890	109.9	100.0
		種別割	138,000	141,108	138,881	100.6	98.4
		計	147,000	150,998	148,771	101.2	98.5
	特別区たばこ税	2,270,999	2,351,755	2,351,755	103.6	100.0	
計	32,276,999	32,553,628	32,269,380	100.0	99.1		
過年度分特別区民税			106,000	129,019	111,813	105.5	86.7
滞 納 繰 越 分	特別区民税	279,000	530,353	271,362	97.3	51.2	
	軽自動車税	2,000	5,756	2,122	106.1	36.9	
	特別区たばこ税	1	20	0	0.0	0.0	
	計	281,001	536,129	273,484	97.3	51.0	
特別区税			32,664,000	33,218,776	32,654,677	100.0	98.3

<特別区民税+都民税>

(単位:千円)

税目	区分	調 定 額			収入済額	収入歩合 (%)	
		特別区民税	都民税	合計 前年度比 (%)			
普通徴収		7,062,864	4,660,084	11,722,948	113.3	11,310,686	96.5
特別徴収		22,988,011	15,198,052	38,186,063	102.5	37,940,113	99.4
過年度分		129,019	85,628	214,647	95.4	185,703	86.5
滞納繰越分		530,353	350,474	880,827	86.5	450,686	51.2
合計		30,710,247	20,294,238	51,004,485	104.4	49,887,188	97.8

令和5年度

<特別区税>

(単位:千円)

税 目			予 算 額	調 定 額	収 入 額	収 入 歩 合	
						対 予 算 (%)	対 調 定 (%)
現 年 度 分	特別区民税	普 通 徴 収	6,488,000	6,683,774	6,447,246	99.4	96.5
		特 別 徴 収	24,043,000	23,797,677	23,769,247	98.9	99.9
		計	30,531,000	30,481,451	30,216,493	99.0	99.1
	軽自動車税	環 境 性 能 割	9,000	9,813	9,813	109.0	100.0
		種 別 割	140,000	142,307	140,203	100.1	98.5
		計	149,000	152,120	150,016	100.7	98.6
	特別区たばこ税	2,460,999	2,473,553	2,473,247	100.5	100.0	
計	33,140,999	33,107,124	32,839,756	99.1	99.2		
過年度分特別区民税			135,000	155,887	143,774	106.5	92.2
滞 納 繰 越 分	特別区民税	268,000	516,312	270,032	100.8	52.3	
	軽自動車税	3,000	5,547	2,517	83.9	45.4	
	特別区たばこ税	1	19	0	0.0	0.0	
	計	271,001	521,878	272,549	100.6	52.2	
特別区税			33,547,000	33,784,889	33,256,079	99.1	98.4

<特別区民税+都民税>

(単位:千円)

税目	区分	調 定 額				収入済額	収入歩合 (%)
		特別区民税	都 民 税	合 計	前年度比 (%)		
普通徴収		6,683,774	4,407,271	11,091,045	94.6	10,707,861	96.5
特別徴収		23,797,677	15,735,590	39,533,267	103.5	39,324,175	99.5
過年度分		155,887	103,476	259,363	120.8	238,787	92.1
滞納繰越分		516,312	346,647	862,959	98.0	448,480	52.0
合 計		31,153,650	20,592,984	51,746,634	101.5	50,719,303	98.0

4 特別区民税(個人住民税)

(1) 納税義務者数

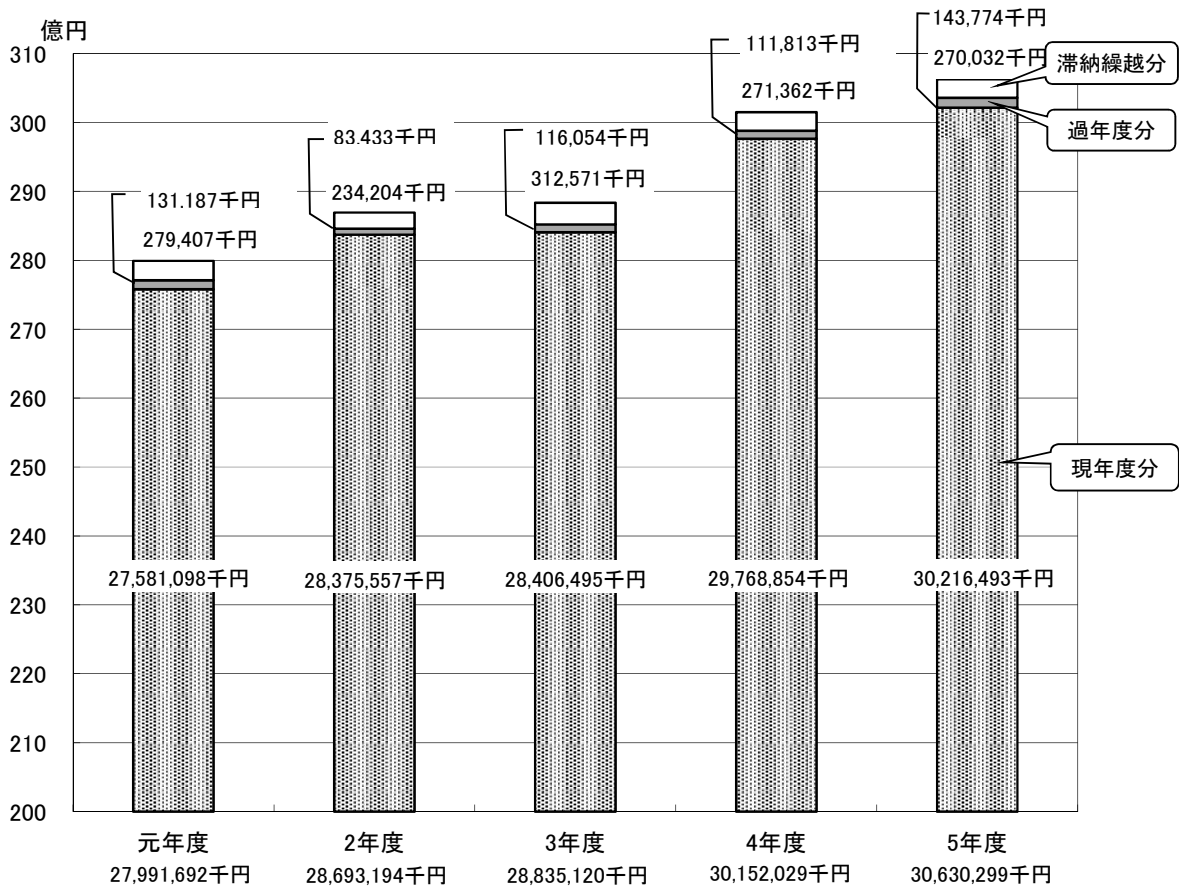
ア 普通徴収・特別徴収(現年度分)

(単位:人)

区分 年度	普通徴収				給与特別徴収				年金特別徴収				合計
	均のみ	均+所	所のみ	合計	均のみ	均+所	所のみ	合計	均のみ	均+所	所のみ	合計	
元	4,338	53,212	0	57,550	1,584	119,928	0	121,512	1,964	15,557	0	17,521	196,583
2	4,470	50,989	0	55,459	1,377	125,448	0	126,825	2,132	15,947	0	18,079	200,363
3	4,411	47,913	0	52,324	1,640	128,541	0	130,181	1,984	15,333	0	17,317	199,822
4	4,150	47,972	0	52,122	1,494	129,307	0	130,801	2,048	15,131	0	17,179	200,102
5	4,134	48,323	0	52,457	1,560	131,836	0	133,396	2,042	14,915	0	16,957	202,810

(注) 均のみ 均等割のみを納める者
 均+所 均等割と所得割を納める者
 所のみ 所得割のみを納める者

(2) 特別区民税収入額の推移

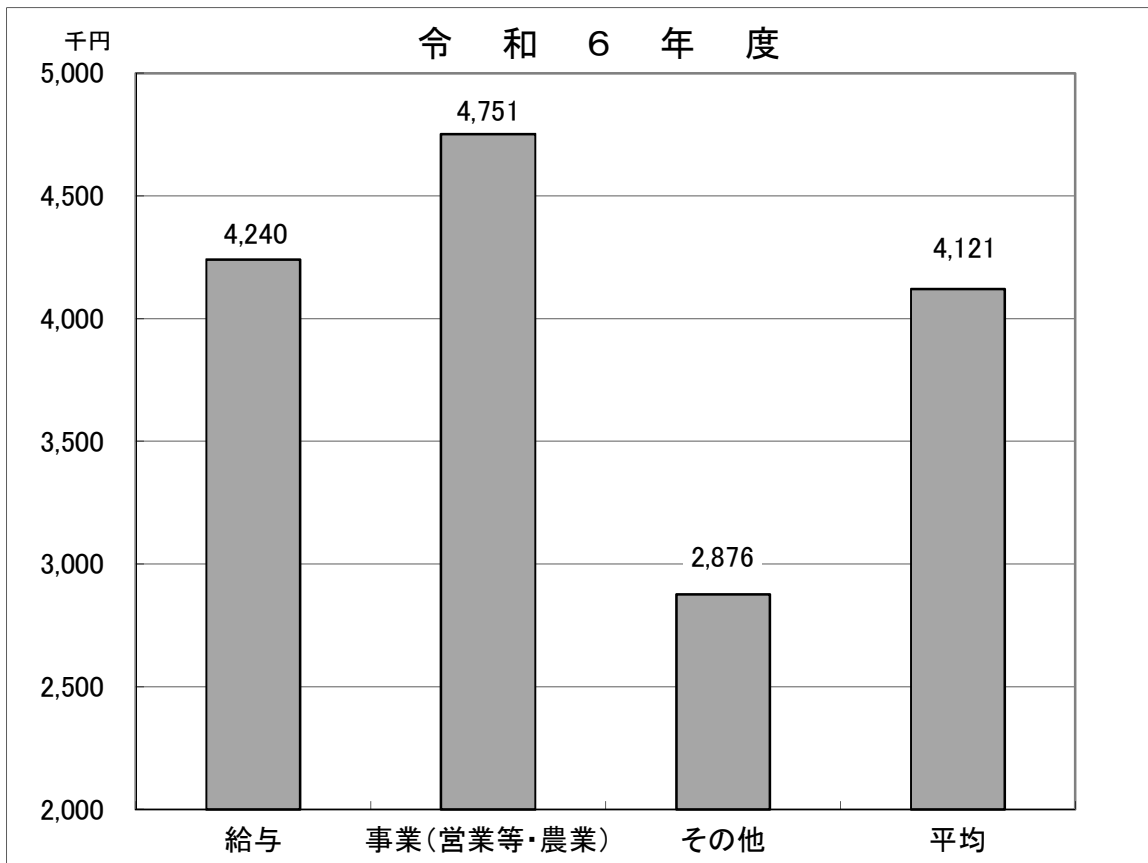


イ 特別徴収義務者 (単位:人)

区分 年度	給与特徴	年金特徴
元	43,714	9
2	44,424	10
3	46,712	10
4	47,602	9
5	48,184	8

(注)特別徴収義務者…特別徴収によって個人の特別区民税を徴収し、納入する義務を負う者(事業所など)

(3) 所得区分別1人当たりの所得額(分離課税に係る短期、長期譲渡所得等を除く)



※数値は課税状況等の調(7月1日現在)から

(4) 課税標準段階別納税義務者・所得割額(令和4年度～令和6年度)

令和4年度

課税標準額の段階	納 税 義 務 者		所 得 割 額		1 人 当 り 所得割額 (円)	
	区 分	人 員 (人)	構 成 比 (%)	金 額 (千 円)		構 成 比 (%)
10万円以下の金額		4,741	2.5	8,492	0.0	1,791
10万円を超え100万円以下		45,824	24.3	1,453,466	5.3	31,718
100 " 200 "		52,447	27.9	4,316,987	15.9	82,311
200 " 300 "		34,451	18.3	4,664,585	17.1	135,398
300 " 400 "		18,992	10.1	3,617,421	13.3	190,471
400 " 550 "		14,934	7.9	3,864,921	14.2	258,800
550 " 700 "		6,648	3.5	2,258,855	8.3	339,780
700 " 1,000 "		5,801	3.1	2,635,588	9.7	454,333
1,000万円を超える金額		4,480	2.4	4,419,336	16.2	986,459
合 計		188,318	100.0	27,239,651	100.0	144,647

令和5年度

課税標準額の段階	納 税 義 務 者		所 得 割 額		1 人 当 り 所得割額 (円)	
	区 分	人 員 (人)	構 成 比 (%)	金 額 (千 円)		構 成 比 (%)
10万円以下の金額		4,879	2.5	8,664	0.0	1,776
10万円を超え100万円以下		44,800	23.4	1,411,668	5.1	31,510
100 " 200 "		52,370	27.4	4,315,823	15.5	82,410
200 " 300 "		35,909	18.8	4,853,265	17.4	135,155
300 " 400 "		20,165	10.5	3,816,687	13.7	189,273
400 " 550 "		15,691	8.2	4,019,499	14.4	256,166
550 " 700 "		6,858	3.6	2,304,240	8.2	335,993
700 " 1,000 "		5,883	3.1	2,636,355	9.4	448,131
1,000万円を超える金額		4,691	2.5	4,566,266	16.3	973,410
合 計		191,246	100.0	27,932,467	100.0	146,055

令和6年度

課税標準額の段階	区分		納 税 義 務 者		所 得 割 額		1 人 当 り 所得割額 (円)
	人 員 (人)	構 成 比 (%)	金 額 (千 円)	構 成 比 (%)			
10万円以下の金額	2	0.0	5	0.0	2,500		
10万円を超え100万円以下	41,521	22.2	1,088,072	4.0	26,205		
100 " 200 "	51,578	27.6	3,881,421	14.1	75,253		
200 " 300 "	37,488	20.0	4,787,849	17.4	127,717		
300 " 400 "	21,237	11.3	3,816,245	13.9	179,698		
400 " 550 "	16,739	8.9	4,097,195	14.9	244,769		
550 " 700 "	7,283	3.9	2,356,307	8.6	323,535		
700 " 1,000 "	6,316	3.4	2,736,955	10.0	433,337		
1,000 万円を超える金額	5,015	2.7	4,714,756	17.1	940,131		
合 計	187,179	100.0	27,478,805	100.0	146,805		

(注) ①分離長期、分離短期譲渡所得分等を含まない。

②数値は課税状況等の調(7月1日現在)から

(5)所得区分別所得割納税義務者数及び所得金額に関する調

(令和2年度～令和6年度)

区 分		令 和 2 年 度		令 和 3 年 度	
		納 税 義 務 者 数	前年度比	納 税 義 務 者 数	前年度比
給 与 所 得 者	納 税 義 務 者	159,694	102.8	158,534	99.3
	総 所 得 金 額	598,702,317	103.9	612,857,808	102.4
営 業 等 所 得 者	納 税 義 務 者	6,513	98.0	7,250	111.3
	総 所 得 金 額	25,810,303	101.4	29,533,828	114.4
農 業 所 得 者	納 税 義 務 者	0	0.0	2	皆増
	総 所 得 金 額	0	0.0	7,655	皆増
そ の 他 の 所 得 者	納 税 義 務 者	21,494	98.3	21,844	101.6
	総 所 得 金 額	53,409,768	97.4	57,452,077	107.6
分 離 長 期 短 期 譲 渡 等 の 所 得 者	納 税 義 務 者	2,535	97.4	2,969	117.1
	総 所 得 金 額	16,785,481	102.1	20,242,489	120.6
合 計	納 税 義 務 者	190,236	102.0	190,599	100.2
	総 所 得 金 額	694,707,869	103.2	720,093,857	103.7

※数値は、課税状況等の調(7月1日現在)から

(単位:人、千円、%)

令和4年度		令和5年度		令和6年度	
	前年度比		前年度比		前年度比
159,568	100.7	163,071	102.2	161,872	99.3
632,944,895	103.3	662,471,842	104.7	686,291,043	103.6
7,226	99.7	6,855	94.9	6,599	96.3
36,647,023	124.1	30,524,403	83.3	31,353,191	102.7
1	50.0	0	0.0	0	0.0
1,529	20.0	0	0.0	0	0.0
21,523	98.5	21,320	99.1	18,708	87.7
57,487,084	100.1	56,394,740	98.1	53,803,641	95.4
3,092	104.1	2,963	95.8	3,913	132.1
23,701,367	117.1	21,488,176	90.7	29,737,445	138.4
191,410	100.4	194,209	101.5	191,092	98.4
750,781,898	104.3	770,879,161	102.7	801,185,320	103.9

※令和3年度から給与所得控除・公的年金等控除改正。基礎控除への振替による10万円引下げ、控除の上限額の引下げなど。

5 軽自動車税

(1) 環境性能割

① 調定額・件数の推移

(単位:円、件)

	令和3年度	令和4年度	令和5年度
調定額	6,911,700	9,889,800	9,813,000
件数	335	427	409

(2) 種別割

① 調定額の推移(現年分・車種別)

(単位:円)

年度		令和3年度	令和4年度	令和5年度	
原動機付自転車	50cc以下	11,272,000	10,774,000	10,392,000	
	50ccを超え90cc以下	1,046,000	1,018,000	986,000	
	90ccを超え125cc以下	8,745,600	8,824,800	8,973,600	
	ミニカー	865,800	876,900	913,900	
	小計	21,929,400	21,493,700	21,265,500	
軽自動車	二輪車	11,300,400	11,372,400	11,451,600	
	三輪車	0	0	0	
自動車	四輪(乗用)	自家用	59,281,500	62,665,200	65,851,500
		営業用	0	0	8,200
	四輪(貨物)	自家用	16,485,400	16,731,000	16,850,000
		営業用	2,272,300	2,529,600	2,503,600
小計	89,339,600	93,298,200	96,664,900		
小型特殊自動車		1,811,300	1,758,200	1,781,800	
二輪の小型自動車		21,954,000	24,528,000	22,560,000	
過年度分		12,000	30,000	34,800	
合計		135,046,300	141,108,100	142,307,000	

② 調定・収入状況(現年分)

(単位:円、%)

	令和3年度	令和4年度	令和5年度
調定額	135,046,300	141,108,100	142,307,000
収入額	132,555,025	138,880,725	140,203,225
収入歩合	98.16	98.42	98.52

③ 課税台数の状況

(単位:台、%)

年 度 車 種		令 和 3 年 度			令 和 4 年 度			令 和 5 年 度			
			構成比	対前年 度伸率		構成比	対前年 度伸率		構成比	対前年 度伸率	
原 動 機 付 自 転 車	50cc以下	5,636	20.8	△ 3.7	5,387	19.6	△ 4.4	5,196	19.0	△ 3.5	
	50ccを超え90cc以下	523	1.9	△ 3.5	509	1.8	△ 2.7	493	1.8	△ 3.1	
	90ccを超え125cc以下	3,644	13.4	1.8	3,677	13.3	0.9	3,739	13.7	1.7	
	ミニカー	234	0.9	12.0	237	0.9	1.3	247	0.9	4.2	
軽 自 動 車	二輪車	3,139	11.6	△ 3.5	3,159	11.5	0.6	3,181	11.6	0.7	
	三輪車	0	0.0	0.0	0	0.0	0.0	0	0.0	0.0	
	四輪 (乗用)	自家用	6,014	22.1	2.5	6,141	22.3	2.1	6,365	23.3	3.6
		営業用	0	0.0	0.0	0	0.0	0.0	1	0.0	0.0
	四輪 (貨物)	自家用	3,378	12.4	△ 0.1	3,376	12.2	△ 0.1	3,364	12.3	△ 0.4
		営業用	635	2.3	13.8	693	2.5	9.1	673	2.5	△ 2.9
小型特殊自動車		307	1.1	1.7	298	1.1	△ 2.9	302	1.1	1.3	
二輪の小型自動車		3,659	13.5	1.6	4,088	14.8	11.7	3,760	13.8	△ 8.0	
過年度分		2	0.0	100.0	5	0.0	150.0	5	0.0	0.0	
合 計		27,171	100.0	0.1	27,570	100.0	1.5	27,326	100.0	△ 0.9	

6 特別区たばこ税

(1) 特別区たばこ税の推移

区分 年度	売渡本数 (千本)		税 額 (千円)		2 3 区 売渡本数 (千本)		1区当たり 平均 売渡本数 (千本)	1,000本あたりの 特別区 たばこ税
		前年度比 (%)		前年度比 (%)		前年度比 (%)		
28	436,075	97.7	2,248,805	98.0	15,675,589	96.2	681,547	5,262円 (旧3級品の税額 が適用される場合 は2,925円/4月より 税額変更)
29	411,502	94.4	2,135,132	94.9	14,845,739	94.7	645,467	5,262円 (旧3級品の税額 が適用される場合 は3,355円/4月より 税額変更)
30	392,154	95.3	2,107,800	98.7	14,192,595	95.6	617,069	9月まで 5,262円 10月から 5,692円 (旧3級品の税額 が適用される場合 は4,000円/4月より 税額変更)
元	370,871	94.6	2,100,428	99.7	13,436,560	94.7	584,198	5,692円 (旧3級品の税額 が適用される場合 は4,000円/9月ま で)
2	348,633	94.0	2,040,282	97.1	11,760,737	87.5	511,336	9月まで 5,692円 10月から 6,122円
3	343,108	98.4	2,156,029	105.7	11,751,441	99.9	510,932	9月まで 6,122円 10月から 6,552円
4	358,937	104.6	2,351,755	109.1	12,081,345	102.8	525,276	6,552円
5	377,532	105.2	2,473,553	105.2	12,496,330	103.4	543,319	6,552円

※旧3級品は「わかば」「エコー」「しんせい」「ゴールデンバット」「ウルマ」「バイオレット」の6品目。令和元年9月末まで税率の特例が設けられていた。
※手持品分(平成28年度以降)及び滞納繰越分を除く。

(2) 23区別たばこ税売渡本数及び現年度分調定額（令和5年度）

区名	売渡本数（千本）	調定額（千円）
新宿	960,641	6,294,119
足立	856,191	5,609,765
江戸川	812,609	5,324,216
港	809,049	5,300,888
大田	791,567	5,186,348
世田谷	713,890	4,677,406
江東	622,314	4,077,404
千代田	600,559	3,934,860
板橋	596,778	3,910,212
練馬	582,952	3,819,499
葛飾	524,111	3,433,979
品川	519,830	3,405,924
台東	498,816	3,268,243
渋谷	491,129	3,217,973
杉並	483,346	3,166,881
豊島	481,742	3,156,376
中央	399,858	2,619,869
北	377,526	2,473,553
墨田	357,892	2,344,907
中野	323,864	2,121,955
目黒	287,575	1,874,537
荒川	238,791	1,564,558
文京	165,300	1,083,047
合計	12,496,330	81,866,519
平均	543,319	3,559,414

※売渡本数順

7 その他

(1) 税証明発行状況

(単位:件)

区分 年度	納税証明		課税証明		非課税証明		コンビニ交付分		合計	
		前年度比 (%)		前年度比 (%)		前年度比 (%)		前年度比 (%)		前年度比 (%)
29	8,179	105.6	44,910	97.9	41,467	96.7	1,318	著増	95,874	99.3
30	9,619	117.6	39,693	88.4	37,325	90.0	2,611	198.1	89,248	93.1
元	10,139	105.4	36,837	92.8	34,193	91.6	3,982	152.5	85,151	95.4
2	10,020	98.8	32,897	89.3	26,716	78.1	5,408	135.8	75,041	88.1
3	11,186	111.6	31,285	95.1	25,244	94.5	9,492	175.5	77,207	102.9
4	12,154	108.7	28,986	92.7	24,529	97.2	12,163	128.1	77,832	100.8
5	12,500	102.8	25,910	89.4	22,359	91.2	16,697	137.3	77,466	99.5

※有料分のみ

※納税証明の件数は個人住民税と軽自動車税の件数を合算したもの

※令和5年度手数料免除1,378件。うち、新型コロナウイルス感染症に係る手続きによるものは1,248件。

(2) 税証明手数料及び標識弁償金

(単位:円)

区分 年度	税証明手数料		税証明手数料(コンビニ交付分)		標識(原付ナンバー)弁償金	
	@300円	前年度比 (%)	@200円	前年度比 (%)	@200円	前年度比 (%)
2	20,889,900	85.8	1,081,600	135.8	400	33.3
3	20,314,500	97.2	1,898,400	175.5	0	0.0
4	19,700,700	97.0	2,432,600	128.1	1,400	皆増
5	18,230,700	92.5	3,339,440	137.3	15,400	1100.0

(3) 納税貯蓄組合

(令和6年3月31日現在)

種別	組合数(団体)	組合員数(人)	備考
地域別組合	23	1,083	商店街等
業種別組合	11	775	浴場、税理士等
窓口組合	24	529	銀行、信用金庫等
計	58	2,387	

(4) 税務広報(令和5年度)

月	内 容	方 法
4	○税証明及びコンビニ交付の利用案内 ○北区応援サポーター寄附制度	区 広 報 紙 ロ ー カ ル 紙 ポ ス タ ー
5	○自動車税種別割納期(都税) ○軽自動車税(種別割)納期 ○軽自動車税(種別割)の減免申請	
6	○都営住宅収入報告書のための税証明及びコンビニ交付の利用案内 ○休日納税相談・納付窓口開設 ○特別区民税・都民税第1期分納期 ○固定資産税・都市計画税第1期分納期(都税)	
7	○電子申請の利用案内(都税) ○夜間納税相談・納付窓口開設	
8	○個人事業税第1期分納期(都税) ○特別区民税・都民税第2期分納期	
9	○固定資産税・都市計画税第2期分納期(都税) ○ワンストップ納付相談窓口開設 ○北区応援サポーター寄附制度 ○各種窓口におけるキャッシュレス決済の導入	
10	○特別区民税・都民税第3期分納期 ○「税を考える週間」について ○休日納税相談・納付窓口開設 ○常設無料相談窓口の案内(東京税理士会王子支部) ○税金の支払いに利用できる電子マネーの追加	
11	○インボイス制度説明会(税務署) ○国税相談専用ダイヤルのご案内(税務署) ○税理士による相続税無料相談会(税務署) ○個人事業税の納税について(都税) ○ワンストップ納付相談窓口開設	
12	○税理士による無料申告相談(税務署) ○e-taxによる確定申告書の作成・提出(税務署) ○確定申告書作成会場の開設(税務署) ○固定資産税・都市計画税第3期分納期(都税)	
1	○償却資産・住宅用地・認定長期優良住宅減額の申告(都税) ○税理士による無料申告相談(税務署) ○振替納税のご案内(税務署) ○e-taxによる確定申告書の作成・提出(税務署) ○税務署へ来署される方へのご案内(税務署) ○特別区民税・都民税の申告手続 ○「税についての作文」の掲載(北区長賞・教育長賞受賞作文) ○「税に関する絵はがきコンクール」の掲載(北区長賞・教育長賞受賞絵はがき) ○特別区民税・都民税第4期分納期 ○休日納税相談・納付窓口開設	
2	○固定資産税・都市計画税第4期分納期(都税) ○自動車税種別割の障害者減免申請の受付(都税) ○「税理士記念日」無料税務相談会(東京税理士会王子支部)	
3	○ワンストップ納付相談窓口開設 ○原付バイク等の廃車手続き	
6	○口座振替・納期内納付の案内(ラッピングバス)	
通年	区税全般について	北区ホームページ

※納税キャンペーン(5月)・区民まつりにて、税に関するパンフレット等を配布。

(5)所得控除額と控除対象人員等に関する調（令和5・6年度）

（単位：人、千円、％）

区 分		5 年 度			6 年 度		
		人 員	控 除 額	前 年 比	人 員	控 除 額	前 年 比
雑 損 控 除		26	15,014	327.9	19	3,826	25.5
医 療 費 控 除		23,009	6,008,364	98.6	22,593	5,889,694	98.0
社 会 保 険 料 控 除		186,464	125,801,616	103.9	184,756	131,979,940	104.9
小規模企業共済等掛金控除		18,655	4,317,761	110.4	20,389	4,677,435	108.3
生 命 保 険 料 控 除		125,583	5,766,316	100.0	123,349	5,670,822	98.3
地 震 保 険 料 控 除		36,648	361,541	104.5	36,166	364,608	100.8
障 害 者 控 除		5,094	1,468,120	101.9	4,796	1,369,060	93.3
内 訳	普通障害者控除	3,089	831,220	103.2	3,002	802,360	96.5
	特別障害者控除	2,070	636,900	100.1	1,848	566,700	89.0
特別障害者のうち同居特障加算分		833	193,660	99.3	703	164,220	84.8
ひ と り 親 控 除		1,695	508,500	95.2	1,471	441,300	86.8
寡 婦 控 除		1,501	390,260	100.6	1,479	384,540	98.5
勤 労 学 生 控 除		32	8,320	168.4	0	0	0.0
配 偶 者 控 除		21,044	7,072,920	95.1	18,517	6,179,180	87.4
内 訳	配 偶 者 控 除	16,029	5,170,660	94.7	14,575	4,685,780	90.6
	老人配偶者控除	5,015	1,902,260	96.3	3,942	1,493,400	78.5
配 偶 者 特 別 控 除		4,886	1,415,800	98.3	4,660	1,340,810	94.7
扶 養 控 除		17,363	8,848,000	98.4	16,200	8,147,000	92.1
内 訳	一 般 扶 養 控 除	9,705	3,846,480	98.3	9,062	3,521,430	91.5
	老 人 扶 養 控 除	2,363	1,105,420	101.5	2,229	1,050,320	95.0
	同居老親等扶養控除	2,807	1,348,200	94.4	2,370	1,134,000	84.1
	特 定 扶 養 控 除	5,136	2,547,900	99.2	4,972	2,441,250	95.8
基 礎 控 除		193,007	82,971,450	101.4	189,734	81,558,180	98.3
合 計		—	245,147,642	102.4	—	248,170,615	101.2

※数値は課税状況等の調(7月1日現在)から

(6) 税額控除額と控除対象人員等に関する調（令和5・6年度）

（単位：人、千円、％）

区 分	5 年 度			6 年 度		
	人 員	控 除 額	前 年 比	人 員	控 除 額	前 年 比
調 整 控 除	192,733	341,117	100.5	189,473	328,596	96.3
配 当 控 除	2,587	30,993	128.9	3,174	32,296	104.2
住 宅 借 入 金 等 特 別 税 額 控 除	5,904	266,515	90.3	5,228	230,575	86.5
寄 附 金 税 額 控 除	45,097	2,063,062	116.8	49,760	2,356,095	114.2
外 国 税 額 控 除	332	3,497	360.5	337	4,581	131.0
配 当 割 額 の 控 除	2,448	36,072	104.0	3,298	48,591	134.7
株 式 等 譲 渡 所 得 割 額 の 控 除	979	30,461	55.0	1,562	65,806	216.0
定 額 減 税	—	—	—	188,335	1,540,530	—
合 計	—	2,771,717	110.2	—	4,607,070	166.2

※数値は課税状況等の調（7月1日現在）から

(7) 特別区民税滞納整理状況

年度	区分	調定額	収入額		滞納額 (A - B)	滞納額に對		
			納期内より法定 期間経過日※ までの収入	B/A		滞納処分以 外の収入額	滞納処分による 収入	
							公売 収入	その他 の収入
A	B	B/A	C	D	E	F		
元	現年度分	27,892,865	26,248,273	94.1	1,644,592	1,293,481	32,154	63
	過年度分	167,108	98,279	58.8	68,829	32,655	0	0
	滞納繰越分	521,336	△ 898	△ 0.2	522,234	188,637	90,417	353
	合計	28,581,309	26,345,654	92.2	2,235,655	1,514,773	122,571	416
2	現年度分	28,737,375	27,156,990	94.5	1,580,385	1,189,212	22,353	48
	過年度分	109,088	55,826	51.2	53,262	27,544	0	0
	滞納繰越分	508,938	△ 305	△ 0.1	509,243	180,778	53,066	360
	合計	29,355,401	27,212,511	92.7	2,142,890	1,397,534	75,419	408
3	現年度分	28,662,859	27,323,295	95.3	1,339,564	1,047,332	27,850	4
	過年度分	135,322	89,168	65.9	46,154	26,773	0	0
	滞納繰越分	613,083	△ 824	△ 0.1	613,907	209,760	102,202	609
	合計	29,411,264	27,411,639	93.2	1,999,625	1,283,865	130,052	613
4	現年度分	30,050,875	28,539,226	95.0	1,511,649	1,189,870	30,622	652
	過年度分	129,019	94,257	73.1	34,762	17,543	0	0
	滞納繰越分	530,353	△ 209	0.0	530,562	180,502	90,151	709
	合計	30,710,247	28,633,274	93.2	2,076,973	1,387,915	120,773	1,361
5	現年度分	30,481,451	29,196,825	95.8	1,284,626	974,261	32,776	48
	過年度分	155,887	101,982	65.4	53,905	41,583	0	0
	滞納繰越分	516,312	△ 688	△ 0.1	517,000	233,855	35,465	712
	合計	31,153,650	29,298,119	94.0	1,855,531	1,249,699	68,241	760

※ 督促状を発した日から10日を経過した日。

(単位:千円、%)

する収入額			不納欠損額		未収入額				
計					うち執行停止額				
(D+E+F)					(C-G-H)				
G	G/A	G/C	H	H/C	I	J	うち当該年度 停止額		K/C
							K		
1,325,698	4.8	80.6	18,871	1.2	300,023	983	983		0.1
32,655	19.5	47.4	1,235	1.8	34,939	0	0		0.0
279,407	53.6	53.5	68,857	13.2	173,970	7,862	3,892		0.7
1,637,760	5.7	73.3	88,963	4.0	508,932	8,845	4,875		0.2
1,211,613	4.2	76.7	12,431	0.8	356,341	796	796		0.1
27,544	25.2	51.7	323	0.6	25,395	64	64		0.1
234,204	46.0	46.0	43,619	8.6	231,420	14,328	6,699		1.3
1,473,361	5.0	68.8	56,373	2.6	613,156	15,188	7,559		0.4
1,075,186	3.8	80.3	4,246	0.3	260,132	587	587		0.0
26,773	19.8	58.0	525	1.1	18,856	93	93		0.2
312,571	51.0	50.9	49,851	8.1	251,485	16,341	6,851		1.1
1,414,530	4.8	70.7	54,622	2.7	530,473	17,021	7,531		0.4
1,221,144	4.1	80.8	7,166	0.5	283,339	402	402		0.0
17,543	13.6	50.5	593	1.7	16,626	0	0		0.0
271,362	51.2	51.1	39,533	7.5	219,667	20,377	9,481		1.8
1,510,049	4.9	72.7	47,292	2.3	519,632	20,779	9,883		0.5
1,007,085	3.3	78.4	3,547	0.3	273,994	923	923		0.1
41,583	26.7	77.1	558	1.0	11,764	30	30		0.1
270,032	52.3	52.2	39,538	7.6	207,430	55,978	43,724		8.5
1,318,700	4.2	71.1	43,643	2.4	493,188	56,931	44,677		2.4

(8) 差押財産別滞納処分状況

年度	区 分	① 差 押 額		処
			② うち 年度 中 差 押	③ 公 売 前 収 入
元	電 話 加 入 権	0	0	0
	不 動 産	13,498	6,038	3,690
	動 産	0	0	0
	債 権	296,110	235,853	31,057
	そ の 他	9,025	2,466	493
	合 計	318,633	244,357	35,240
2	電 話 加 入 権	0	0	0
	不 動 産	25,475	3,114	3,895
	動 産	225	225	0
	債 権	203,630	129,950	42,745
	そ の 他	6,671	1,270	636
	合 計	236,001	134,559	47,276
3	電 話 加 入 権	0	0	0
	不 動 産	23,972	7,242	2,341
	動 産	0	0	0
	債 権	363,001	219,535	70,281
	そ の 他	6,083	1,324	1,162
	合 計	393,056	228,101	73,784
4	電 話 加 入 権	0	0	0
	不 動 産	17,881	509	4,250
	動 産	350	350	0
	債 権	409,973	245,038	111,054
	そ の 他	18,241	788	2,027
	合 計	446,445	246,685	117,331
5	電 話 加 入 権	0	0	0
	不 動 産	14,545	904	2,804
	動 産	97	97	0
	債 権	399,373	255,842	128,502
	そ の 他	7,106	440	1,215
	合 計	421,121	257,283	132,521

※「差押額」には参加差押えを含む。

(単位:千円、%)

理 額		⑥ 処 理 歩 合 (⑤/①)	⑦ 差 押 中
④ 公 売 収 入	⑤ 収 入 計 (③ + ④)		
0	0	0.0	0
252	3,942	29.2	9,555
0	0	0.0	0
122,571	153,628	51.8	16,224
289	782	8.6	5,296
123,112	158,352	49.6	31,075
0	0	0.0	0
409	4,304	16.9	14,296
9	9	4.0	0
75,410	118,155	58.0	19,195
463	1,099	16.5	3,396
76,291	123,567	52.4	36,887
0	0	0.0	0
613	2,954	12.3	16,098
0	0	0.0	0
129,562	199,843	55.1	18,496
490	2,142	27.2	2,521
130,665	204,939	52.0	37,115
0	0	0.0	0
1,361	5,611	31.4	11,999
29	29	8.3	0
119,694	230,748	56.3	22,579
1,050	3,077	16.9	3,163
122,134	239,465	53.6	37,741
0	0	0.0	0
760	3,564	24.5	12,398
88	88	90.7	0
67,385	195,887	49.0	32,006
856	2,071	29.1	1,007
69,089	201,610	47.9	45,411

(9) 令和6年度 都区財政調整

(単位:百万円、%)

区分		令和6年度 当初見込 ア	令和5年度 当初見込 イ	差引増△減 ウ=ア-イ	増減率 エ=ウ/イ	備考	
交 付 金 等 の 総 額	調 整 税	固定資産税	1,476,991	1,426,136	50,855	3.6	
		市町村民税法人分	622,257	598,533	23,724	4.0	
		特別土地保有税	10	10	0	0.0	
		法人事業税交付対象額	89,981	85,349	4,632	5.4	
		固定資産税減収補填特別交付金	128	126	2	1.6	
		計	2,189,367	2,110,153	79,214	3.8	
	条例で定める割合	55.1%	55.1%	—	—		
	当年度分	1,206,341	1,162,695	43,646	3.8		
	精算分	9,668	31,722	△ 22,054	—		
	計 A	1,216,009	1,194,416	21,593	1.8		
	内 訳	普通交付金分 A×95%	1,155,208	1,134,696	20,512	1.8	
		特別交付金分 A×5%	60,800	59,721	1,079	1.8	
	基準財政収入額 B		1,382,196	1,323,513	58,683	4.4	
特 別 区 税	特別区民税	951,890	945,169	6,721	0.7		
	軽自動車税	環境性能割	224	301	△ 77	△ 25.6	
		種別割	3,672	3,592	80	2.2	
	特別区たばこ税	74,139	65,471	8,668	13.2		
	鉱産税	0	0	0			
	小計	1,029,925	1,014,532	15,393	1.5		
利子割交付金		3,618	3,335	283	8.5		
配当割交付金		21,388	17,207	4,181	24.3		
株式等譲渡所得割交付金		22,105	16,654	5,451	32.7		
地方消費税交付金		232,348	237,019	△ 4,671	△ 2.0		
ゴルフ場利用税交付金		37	36	1	2.8		
環境性能割交付金		3,686	3,425	261	7.6		
地方特例交付金		45,764	5,662	40,102	708.3		
計		1,358,871	1,297,872	60,999	4.7		
地方揮発油譲与税		3,270	3,280	△ 10	△ 0.3		
自動車重量譲与税		10,325	9,830	495	5.0		
航空機燃料譲与税		828	882	△ 54	△ 6.1		
森林環境譲与税		1,169	1,061	108	10.2		
交通安全対策特別交付金		939	954	△ 15	△ 1.6		
合計		1,375,402	1,313,880	61,522	4.7		
特別区民税特例加減算額		△ 14,532	△ 12,163	△ 2,369	—		
地方消費税交付金特例加算額		21,326	21,796	△ 470	△ 2.2		
基準財政需要額 C		2,537,405	2,458,209	79,196	3.2		
経常的経費		1,912,374	1,958,564	△ 46,190	△ 2.4		
投資的経費		625,030	499,645	125,385	25.1		
差引 C-B		1,155,208	1,134,696	20,512	1.8		
交 付 額	普通交付金	1,155,208	1,134,696	20,512	1.8		
	特別交付金	60,800	59,721	1,079	1.8		
	計	1,216,009	1,194,416	21,593	1.8		

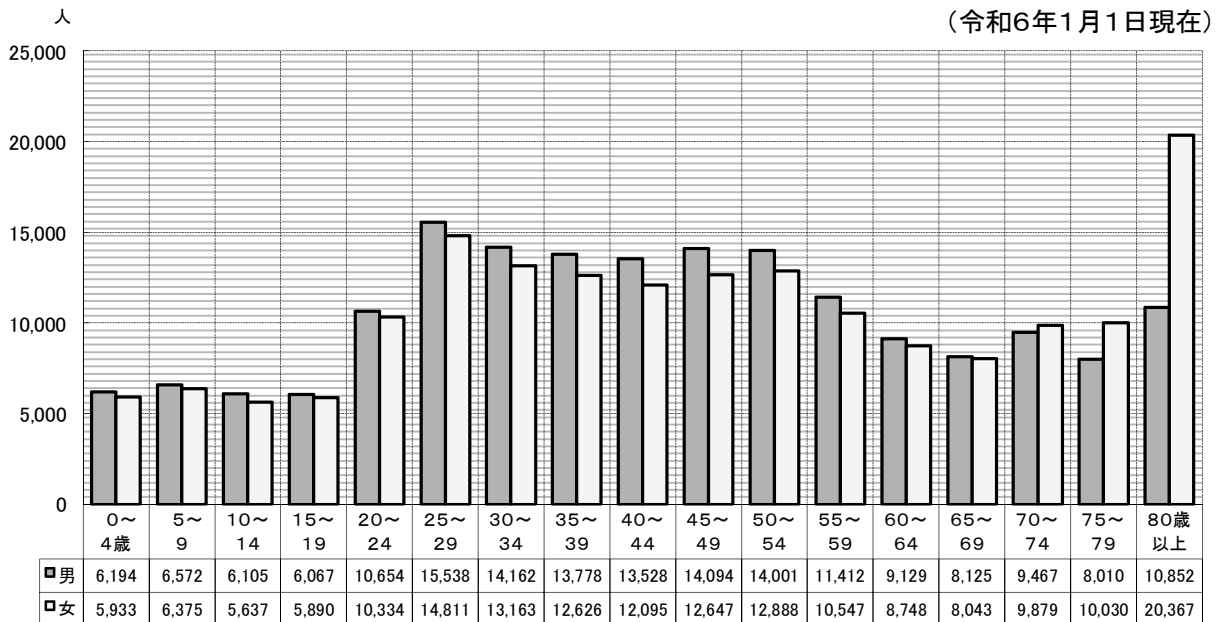
* 端数処理の結果、縦横計が合わない場合がある。

(10)人口及び世帯

年	区分		世帯数	
	人口(人)	前年比%		前年比%
令和2年	353,908	100.5	198,711	101.1
3年	353,158	99.8	199,016	100.2
4年	351,278	99.5	198,967	100.0
5年	353,732	100.7	202,565	101.8
6年	357,701	101.1	207,041	102.2

※各年1月1日現在

(11)年齢別人口構成図



(単位:人)

年齢	区分			年齢	区分		
	男	女	計		男	女	計
0～4歳	6,194	5,933	12,127	45～49	14,094	12,647	26,741
5～9	6,572	6,375	12,947	50～54	14,001	12,888	26,889
10～14	6,105	5,637	11,742	55～59	11,412	10,547	21,959
15～19	6,067	5,890	11,957	60～64	9,129	8,748	17,877
20～24	10,654	10,334	20,988	65～69	8,125	8,043	16,168
25～29	15,538	14,811	30,349	70～74	9,467	9,879	19,346
30～34	14,162	13,163	27,325	75～79	8,010	10,030	18,040
35～39	13,778	12,626	26,404	80歳以上	10,852	20,367	31,219
40～44	13,528	12,095	25,623	合計	177,688	180,013	357,701

※(10)(11)は、いずれも日本人と外国人を合わせた総人口。

(12) 将来人口(地区別人口数の予測)

(単位:人)

	令和6年 (2024年)	令和7年 (2025年)	令和8年 (2026年)	令和9年 (2027年)	令和10年 (2028年)	令和11年 (2029年)
総人口	357,701	362,089	361,160	361,840	362,549	363,255
1 浮間地区	24,222	24,548	24,913	25,003	25,113	25,219
2 赤羽西地区	62,897	64,106	62,717	62,722	62,713	62,712
3 赤羽東地区	57,312	57,835	58,367	58,739	59,112	59,505
4 王子西地区	32,031	32,416	31,983	31,807	31,641	31,487
5 王子東地区	82,839	83,628	82,979	82,921	82,855	82,780
6 滝野川西地区	75,783	76,459	77,534	77,868	78,215	78,543
7 滝野川東地区	22,617	23,097	22,667	22,780	22,900	23,009

※各年1月1日現在(令和8年以降は「北区人口推計調査報告書(令和3年10月)」による推計値)

※日本人と外国人を合わせた総人口

(13) 徴収取扱費の推移

① 都民税徴収取扱費

(単位:円、%)

算定項目	令和4年度	令和5年度	令和6年度
納税義務者数にかかるもの	601,890,000	609,225,000	624,387,000
平成18年度以前賦課決定分	108,258	84,447	155,171
過誤納金等にかかるもの	49,431,073	44,881,983	50,596,955
徴収取扱費合計	651,429,331	654,191,430	675,139,126
前年度比	101.9	100.4	103.2

※個人都民税の賦課徴収に関する事務に要する費用を補償するため、東京都が北区に交付する。

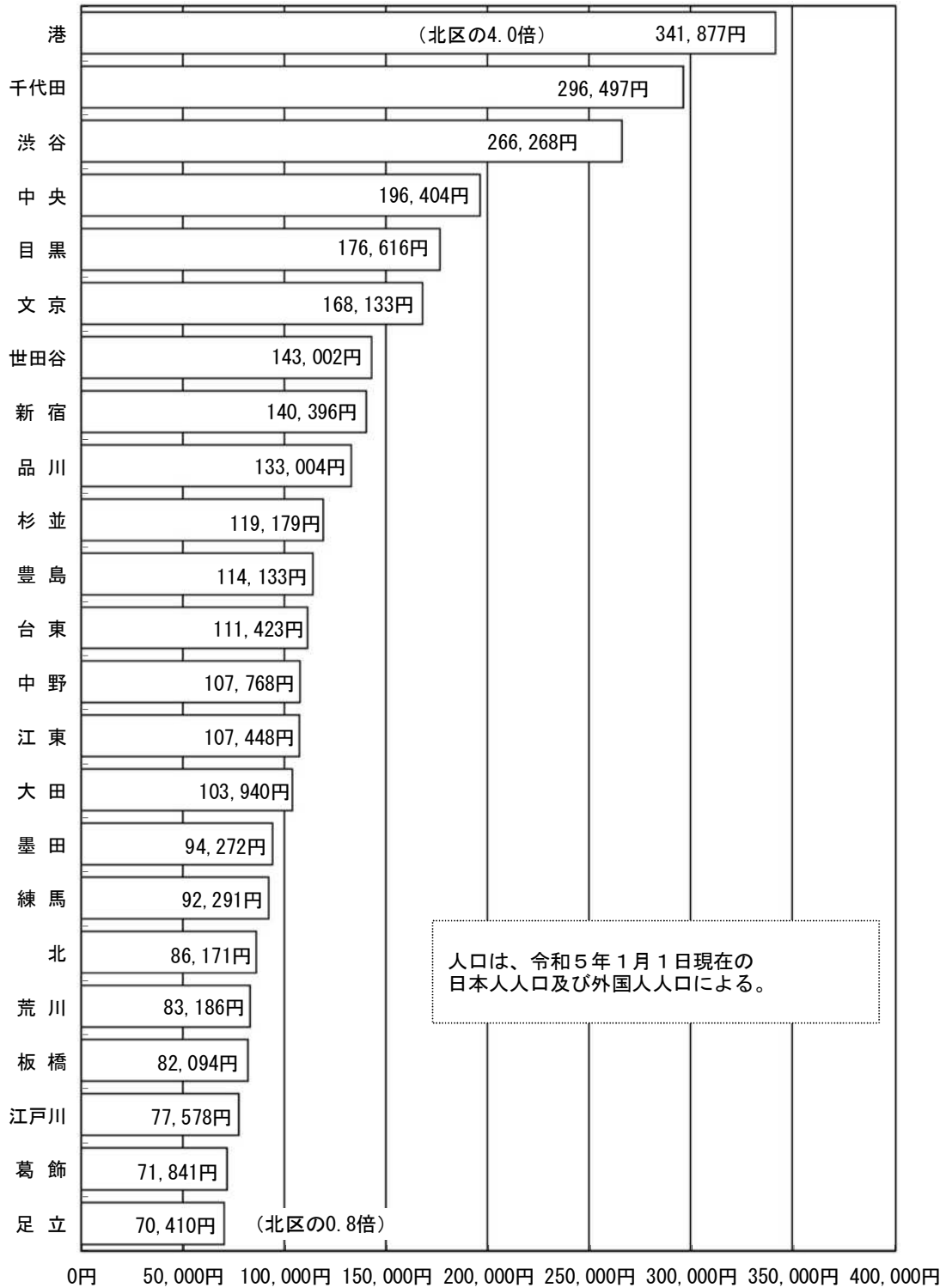
② 軽自動車税(環境性能割)徴収取扱費

(単位:円、%)

	令和4年度	令和5年度	令和6年度
徴収取扱費	385,490	455,995	517,635
前年度比	107.4	118.3	113.5

※軽自動車税環境性能割の賦課徴収に関する事務に要する費用を補償するため、北区が東京都に交付する。

(14) 23区別区民1人当たりの特別区民税負担額
 (令和5年度決算現年度分調定)



(15) 令和5年度 特別区税徴収実績(23区決算額)

税目 区名	特別区民税			軽自動車税			特別区たばこ税		
	調定額	収入額	収入歩合	調定額	収入額	収入歩合	調定額	収入額	収入歩合
千代田	20,852,961	20,409,573	97.87	36,201	34,882	96.36	3,935,990	3,934,860	99.97
中央	35,034,779	34,338,011	98.01	61,422	56,597	92.14	2,619,877	2,619,877	100.00
港	92,844,737	90,208,551	97.16	95,860	90,684	94.60	5,300,889	5,300,889	100.00
新宿	50,213,330	48,921,808	97.43	131,447	116,989	89.00	6,294,127	6,294,127	100.00
文京	39,127,810	38,699,001	98.90	62,347	61,876	99.24	1,083,047	1,083,047	100.00
台東	23,895,069	23,205,128	97.11	90,928	82,674	90.92	3,268,253	3,268,253	100.00
墨田	26,923,612	26,528,040	98.53	130,315	128,320	98.47	2,345,026	2,344,941	100.00
江東	58,237,667	57,487,909	98.71	224,584	220,022	97.97	4,077,404	4,077,404	100.00
品川	54,478,646	54,003,107	99.13	148,217	147,136	99.27	3,405,924	3,405,924	100.00
目黒	50,199,502	49,548,606	98.70	97,673	91,999	94.19	1,874,537	1,874,537	100.00
大田	76,849,364	75,969,074	98.85	383,880	375,984	97.94	5,186,519	5,186,519	100.00
世田谷	134,112,560	131,474,980	98.03	407,338	369,053	90.60	4,677,586	4,677,586	100.00
渋谷	63,355,362	61,658,074	97.32	94,910	89,037	93.81	3,217,979	3,217,973	100.00
中野	37,038,556	36,194,283	97.72	136,426	130,078	95.35	2,122,195	2,122,195	100.00
杉並	70,282,227	68,363,846	97.27	234,684	215,789	91.95	3,166,905	3,166,881	100.00
豊島	33,869,236	33,147,595	97.87	107,763	99,770	92.58	3,156,409	3,156,409	100.00
北	31,153,650	30,630,299	98.32	157,667	152,533	96.74	2,473,572	2,473,247	99.99
荒川	18,413,660	18,113,771	98.37	92,887	90,039	96.93	1,564,558	1,564,558	100.00
板橋	48,197,303	46,752,602	97.00	322,183	304,485	94.51	3,910,212	3,910,212	100.00
練馬	69,419,666	68,363,642	98.48	447,639	433,450	96.83	3,819,533	3,819,533	100.00
足立	50,164,730	48,632,895	96.95	636,095	582,868	91.63	5,609,765	5,609,765	100.00
葛飾	34,542,880	33,429,657	96.78	336,562	313,028	93.01	3,434,013	3,434,013	100.00
江戸川	54,116,250	53,591,625	99.03	463,931	461,015	99.37	5,324,216	5,324,216	100.00
計	1,173,323,557	1,149,672,077	97.98	4,900,959	4,648,308	94.84	81,868,536	81,866,966	100.00

※ 法定外税を除く。

(単位:千円、%)

鉱 産 税			入 湯 税			合 計			
調 定 額	収 入 額	収 入 歩 合	調 定 額	収 入 額	収 入 歩 合	調 定 額	収 入 額	収 入 歩 合	
			7,633	7,633	100.00	24,832,785	24,386,948	98.20	千代田
			18,916	18,916	100.00	37,734,994	37,033,401	98.14	中 央
			3,819	3,819	100.00	98,245,305	95,603,943	97.31	港
			62,831	62,831	100.00	56,701,735	55,395,755	97.70	新 宿
			36,404	36,404	100.00	40,309,608	39,880,328	98.94	文 京
			13,496	13,496	100.00	27,267,746	26,569,551	97.44	台 東
			14,530	14,530	100.00	29,413,483	29,015,831	98.65	墨 田
			92,905	92,905	100.00	62,632,560	61,878,240	98.80	江 東
			0	0		58,032,787	57,556,167	99.18	品 川
			0	0		52,171,712	51,515,142	98.74	目 黒
			50,636	50,636	100.00	82,470,399	81,582,213	98.92	大 田
			8,974	8,974	100.00	139,206,458	136,530,593	98.08	世田谷
			0	0		66,668,251	64,965,084	97.45	渋 谷
			0	0		39,297,177	38,446,556	97.84	中 野
			20,597	20,597	100.00	73,704,413	71,767,113	97.37	杉 並
			34,810	34,810	100.00	37,168,218	36,438,584	98.04	豊 島
			0	0		33,784,889	33,256,079	98.43	北
			0	0		20,071,105	19,768,368	98.49	荒 川
			826	826	100.00	52,430,524	50,968,125	97.21	板 橋
			39,765	39,765	100.00	73,726,603	72,656,390	98.55	練 馬
			0	0		56,410,590	54,825,528	97.19	足 立
			9,033	9,033	100.00	38,322,488	37,185,731	97.03	葛 飾
			16,859	16,859	100.00	59,921,256	59,393,715	99.12	江戸川
0	0		432,034	432,034	100.00	1,260,525,086	1,236,619,385	98.10	計

税 務 概 要

令和7年1月発行

刊行物登録番号 6-1-098

編集・発行 東京都北区区民部税務課・収納推進課

〒114-8508

東京都北区王子本町1-15-22

電話 03(3908)1114 (直通)